

2ºs ANOS

Professoras: Anamirtes, Hildenei e Carolina

SEGUNDA – FEIRA 31/05

- ❖ FAÇA O CABEÇALHO EM SEU CADERNO;
- ❖ LEITURA DO DIA: “A MENINA E O LEITE, TURMA DO MIRIM”.
<https://youtu.be/vLtpqsmK4Oo> (acesso em 20/05)



❖ LEITURA E INTERPRETAÇÃO.

1. LEIA O TEXTO.

A MENINA DO LEITE

A MENINA ERA SÓ ALEGRIA.

ERA A PRIMEIRA VEZ QUE IRIA À CIDADE, VENDER O LEITE DE SUA QUERIDA VAQUINHA.

COLOCOU SUA MELHOR ROUPA, UM BELO VESTIDO AZUL, E PARTIU PELA ESTRADA COM A LATA DE LEITE NA CABEÇA.

AO CAMINHAR, O LEITE CHACOALHAVA DENTRO DA LATA.

A MENINA TAMBÉM NÃO CONSEGUIA PARAR DE PENSAR:

“VOU VENDER O LEITE E COMPRAR OVOS, UMA DÚZIA.”

“DEPOIS, CHOCO OS OVOS E GANHO UMA DÚZIA DE PINTINHOS.”

“QUANDO OS PINTINHOS CRESCEREM, TEREI BONITOS GALOS E GALINHAS.”

“VENDO OS GALOS E CRIO GALINHAS, QUE SÃO ÓTIMAS PARA BOTAR OVOS.”

“CHOCO OS OVOS E TEREI MAIS GALOS E GALINHAS.”

“VENDO TUDO E COMPRO UMA CABRITA E ALGUMAS PORCAS.”

“SE CADA PORCA ME DER TRÊS LEITÕEZINHOS, VENDO DOIS, FICO COM UM E ...”

A MENINA ESTAVA TÃO DISTRAÍDA EM SEUS PENSAMENTOS, QUE TROPEÇOU NUMA PEDRA, PERDEU O EQUILÍBRIO E LEVOU UM TOMBO.

LÁ SE FOI O LEITE BRANQUINHO PELO CHÃO.

E OS OVOS, OS PINTINHOS, OS GALOS, AS GALINHAS, OS CABRITOS, AS PORCAS E OS LEITÕEZINHOS PELOS ARES.

MORAL DA HISTÓRIA: NÃO SE DEVE CONTAR COM UMA COISA ANTES DE CONSEGUI-LA.

2-O QUE A MENINA IA FAZER NA CIDADE? _____

3-A MENINA IA VENDER O LEITE E COMPRAR:

() GALINHAS

() LEITÕES

() OVOS

4-O QUE ACONTECEU COM A MENINA DEVIDO SUA DISTRAÇÃO?

5-QUAL É A MORAL DA HISTÓRIA?

6- EM SEU CADERNO, FAÇA UM ACRÓSTICO COM A PALAVRA-CHAVE “MENINA”.

7-FAÇA, EM SEU CADERNO, UM DESENHO BEM BONITO SOBRE A FÁBULA QUE ACABOU DE OUVIR.

Referência: Blogmisturaealegria

❖ MATEMÁTICA.

1. OBSERVE AS IMAGENS.



12
UMA DÚZIA



6
MEIA DÚZIA

2. DESENHE EM SEU CADERNO.

- ✓ UMA DÚZIA DE BANANAS;
- ✓ MEIA DÚZIA DE OVOS;
- ✓ UMA DÚZIA DE MAÇÃS;
- ✓ MEIA DÚZIA DE PIRULITOS;
- ✓ UMA DÚZIA DE BOMBONS.

Referência: paraisodoeducando

- ❖ LEITURA DO DIA: "O MENINO NERVOSINHO".
[https://youtu.be/ mD_Z36wLs4](https://youtu.be/mD_Z36wLs4) (acesso em 21/05)

Fiquem atentos às aulas de Inglês dessa semana:
✓ Clothes (roupas)
página 23;

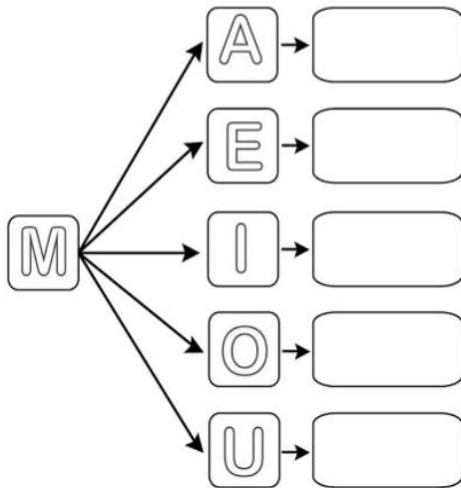
❖ **MATEMÁTICA**

1. LEIA A RESOLVA COM ATENÇÃO OS PROBLEMAS ABAIXO.

<p>1.ANA TEM <u>UMA DÚZIA</u> DE MAÇÃS E SUA MÃE COMPROU <u>MEIA DÚZIA</u> DE LARANJAS. QUANTAS FRUTAS ELAS TÊM?</p> <p>RESPOSTA: ELAS TÊM _____ FRUTAS.</p>	<p>2.FELIPE TEM 35 BALAS E GANHOU <u>UMA DÚZIA</u> DE PIRULITOS.QUANTOS DOCES ELE TEM?</p> <p>RESPOSTA: ELE TEM _____ DOCES.</p>
<p>3.JOÃO TEM 63 BRINQUEDOS EM SUA COLEÇÃO, GANHOU MAIS <u>UMA DÚZIA</u> DE BRINQUEDOS PRESENTE DE ANIVERSÁRIO. QUANTOS CARRINHOS ELE TEM AGORA?</p> <p>RESPOSTA: ELE TEM _____ BRINQUEDOS.</p>	<p>4.BRUNA TEM 42 CANETAS EM SEU ESTOJO, FOI A PAPELARIA E COMPROU MAIS <u>MEIA DÚZIA</u> DE CANETAS. COM QUANTAS ELA FICOU?</p> <p>RESPOSTA: ELA FICOU COM _____ CANETAS.</p>

❖ **ATIVIDADES DE LEITURA E ESCRITA:**

- 1- COMPLETE A FAMÍLIA SILÁBICA.




Referência: atividadesparaimprimir

- 2- ESCREVA UMA PALAVRA INICIADA COM CADA SÍLABA FORMADA ACIMA.

- 3- EM SEU CADERNO, ESCREVA UMA FRASE PARA CADA PALAVRA DA ATIVIDADE ANTERIOR.

- 4- ENCONTRE AS PALAVRAS DO QUADRO ABAIXO NO DIAGRAMA.

MACACO	MOLA	MORCEGO
MAMÃE	MELADO	MORANGO
MARTELO	MEIA	MERCADO



Referência: Blogmisturaealegria

2ºs ANOS

Professoras: Anamirtes, Hildenei e Carolina


QUARTA – FEIRA 02/06

- ❖ FAÇA O CABEÇALHO EM SEU CADERNO;
- ❖ LEITURA DO DIA: “EPISÓDIO 02 - FOFOSSAUROS | O MACHUCADO DO CAJU”.
<https://youtu.be/mMaExALuhWo> (acesso em 21/05)

❖ ATIVIDADE DE LEITURA E ESCRITA.

1.OBSERVE AS IMAGENS ABAIXO E, EM SEU CADERNO, ESCREVA UMA HISTÓRIA ONDE APAREÇAM TODAS ELAS.

LEMBRETE: NÃO SE ESQUEÇA DO TÍTULO E AO TERMINAR FAÇA UM DESENHO LINDO SOBRE SUA HISTÓRIA.



Referência: profrafaelak,blogspot.com

❖ MATEMÁTICA

1. RESOLVA AS OPERAÇÕES ABAIXO.

$$\begin{array}{r} + \\ \text{D U} \\ 3 \ 5 \\ 2 \ 3 \\ \hline \end{array}$$

$$\begin{array}{r} + \\ \text{D U} \\ 4 \ 8 \\ 2 \ 1 \\ \hline \end{array}$$

$$\begin{array}{r} + \\ \text{D U} \\ 3 \ 3 \\ 2 \ 6 \\ \hline \end{array}$$

$$\begin{array}{r} + \\ \text{D U} \\ 4 \ 5 \\ 3 \ 1 \\ \hline \end{array}$$

$$\begin{array}{r} + \\ \text{D U} \\ 4 \ 2 \\ 2 \ 2 \\ \hline \end{array}$$

$$\begin{array}{r} - \\ \text{D U} \\ 4 \ 5 \\ 1 \ 5 \\ \hline \end{array}$$

$$\begin{array}{r} - \\ \text{D U} \\ 3 \ 9 \\ 2 \ 7 \\ \hline \end{array}$$

$$\begin{array}{r} - \\ \text{D U} \\ 5 \ 6 \\ 3 \ 5 \\ \hline \end{array}$$

$$\begin{array}{r} - \\ \text{D U} \\ 6 \ 2 \\ 4 \ 1 \\ \hline \end{array}$$

$$\begin{array}{r} - \\ \text{D U} \\ 3 \ 4 \\ 1 \ 1 \\ \hline \end{array}$$

- ❖ LEITURA PARA O FERIADO: “EU SOU ASSIM E VOU TE MOSTRAR”.

<https://drive.google.com/file/d/1zBnzCAwdoVlzEoQY0V3f4uwuYfE4sSL6/view?usp=sharing> (acesso em 22/05).