

Prefeitura Municipal de Hortolândia
Secretaria de Educação, Ciência e Tecnologia.



ARTE

3º ano

Semana de 03 a 07/05/2021

A atividade de arte dessa semana é sobre **MONOCROMIA**

Olá queridos alunos, bom dia, boa tarde...

Vamos fazer arte?

Hoje vamos aprender um pouco sobre o conceito de Monocromia. É quando usamos uma única cor com diferentes tonalidades, desde o tom mais claro quando misturados ao branco e o tom mais escuro quando misturados ao preto.

O Significado tem origem no Grego e quer dizer: **Mono= Um e Cromia= Cor Podemos usar a monocromia para dar harmonia nos diversos campos das artes:**


Moda



Decoração de Ambientes



Pintura




Mãe e criança”, de Pablo Picasso. 1902 (Fase azul)



Maternidade”, de Pablo Picasso. 1905. (Fase Rosa)


Efeitos Cromáticos




ATIVIDADE

Vamos treinar!

Você poderá usar tinta guache e pincel, escolha uma cor e vai acrescentando aos poucos diferentes quantidades de branco e pinte o quadro abaixo.



Agora com a mesma cor vai acrescentando diferentes quantidades de preto e pinte o quadro abaixo.



Observação: Caso você não tenha tinta guache, poderá usar lápis de cor, variando a pressão do lápis podemos conseguir diferentes tons.

Bom trabalho!