



Prefeitura Municipal de Hortolândia
Secretaria de Educação, Ciência e Tecnologia.

Semana de 24 a 28 de Maio/2021

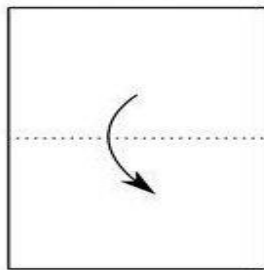
Arte - 4º ano

DOBRADURA EM PAPEL

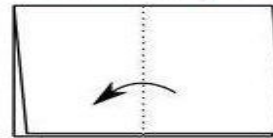
Olá queridos alunos e alunas, nesta semana iremos avançar em nosso estudo da arte de dobradura em papel. Aprenderemos agora a fazer o popular e tradicional barquinho de papel. Para tanto iremos precisar de uma folha de papel tamanho A4 e seguir as instruções abaixo:

Diagrama - Barquinho de Papel


1. Dobre uma folha a4 no meio



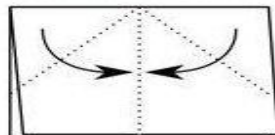
2. Dobre ao meio de novo, agora na vertical



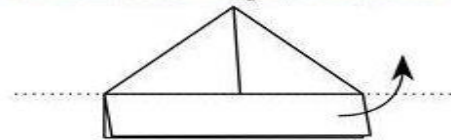
3. Desdobre



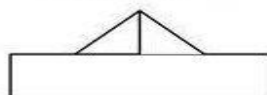
4. Traga as bordas superiores para o meio



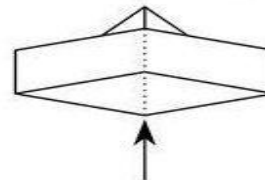
5. Dobre a fenda abaixo para cima, de cada lado



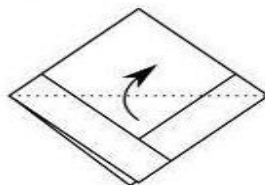
6. Dessa forma



7. Abra embaixo, formando um losango

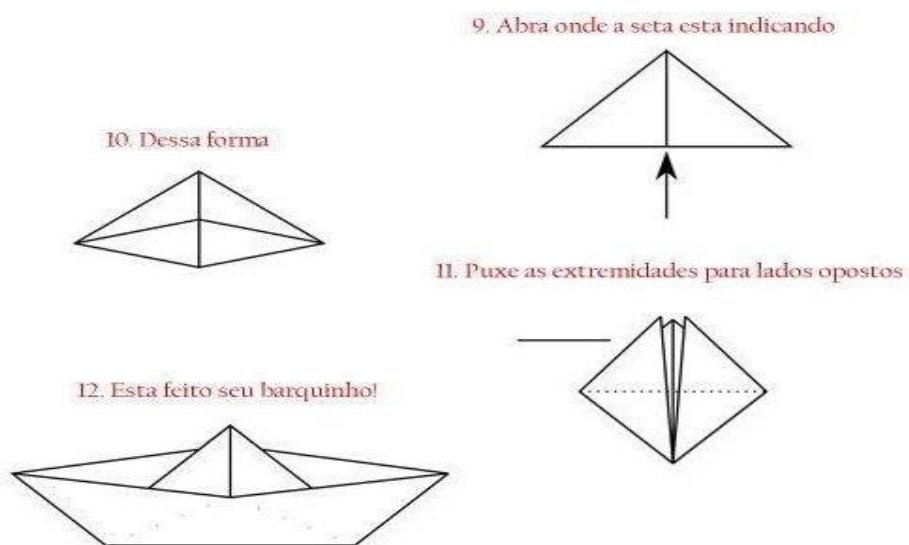


8. Dobre as arestas de baixo e forme um triângulo






Prefeitura Municipal de Hortolândia
Secretaria de Educação, Ciência e Tecnologia.



Que tal agora pinte seu barquinho e crie um cenário para instalá-lo.



Não se esqueça de enviar uma foto do seu barquinho para seu professor ou professora.

Para saber um pouco mais sobre o origami assista o seguinte vídeo:

<https://www.youtube.com/watch?v=gurDkYeJSEU>

Uma boa atividade a todos 😊