



Prefeitura Municipal de Hortolândia
Secretaria de Educação, Ciência e Tecnologia

ARTE - 4º ANO
Semana de 28/06 a 02/07

Jogo Tangram

Você conhece o jogo Tangram? Tangram é um quebra cabeça chinês formado por 7 peças. Compostos por 5 triângulos, um quadrado e um paralelogramo. Assista ao vídeo abaixo para conhecer mais sobre sua lenda:



https://www.youtube.com/watch?v=I-RxCw_QdV0

Como Fazer?

Primeiro vamos precisar de uma folha sulfite ou pode ser do caderno de desenho mesmo. Dobre a folha até formar um quadrado. Marque com um lápis ou canetinha, use uma régua para se guiar melhor. Corte a parte marcada, assim como podemos observar nas imagens abaixo:



Com a folha quadrada, marque com um lápis ou canetinha a dobra do meio.



Então, pegue a parte de baixo e dobre a folha ao meio novamente, mas somente até a linha que você já riscou. Marque com a canetinha a parte dobrada por último.







Prefeitura Municipal de Hortolândia
Secretaria de Educação, Ciência e Tecnologia




Agora, pegue a ponta da folha do lado oposto da última linha, leve até o meio da folha, dobre e marque com a canetinha.



Pegue a ponta inferior, dobre até o meio da folha, ao desdobrar marque com a canetinha duas retas paralelas entre o triângulo grande da esquerda e o triângulo médio da direita, formando o quadrado a partir do centro da página. Agora só falta uma forma para terminar os moldes. Pegue a borda superior direita e dobre até o meio da folha, desdobre e marque uma reta no último vinco com a canetinha. (Seguindo a mesma proporção do quadrado).



Agora recorte as peças e personalize-as com os materiais que tiver em casa pode ser com lápis de cor, giz, canetinha, guache, crepom, papel de presente, glitter, cola colorida, etc. Brinque com sua criatividade.



Se tiver papel mais grosso ou alguma embalagem de papelão que possa reaproveitar em casa, dá pra colar os moldes das peças e deixá-la mais firmes e resistentes para brincar e aprender de montão!



Prefeitura Municipal de Hortolândia
Secretaria de Educação, Ciência e Tecnologia



Agora que já fizemos nosso jogo de tangram, fotografe e envie para sua/seu professor(a) de Arte. Guarde-o bem, pois iremos precisar dele para a próxima atividade. Bons estudos!