

2º ANO A, B E C
PROFESSORAS: RENATA, TEREZINHA E NILSE HELENA.

ROTEIRO DE ATIVIDADES PARA OS DIAS DE: 14/06 a 18/06/2021.

DIA DA SEMANA	ROTINA DIÁRIA: DESCRIÇÃO DAS ATIVIDADES
SEGUNDA FEIRA 14/06/2021	LEITURA DIÁRIA: A ÁRVORE SEM FOLHAS. DISPONÍVEL: https://youtu.be/u9LvPACZQCw - CABEÇALHO. - CIÊNCIAS/PORTUGUÊS: LEITURA E COMPREENSÃO DO TEXTO SOBRE MEIO AMBIENTE. EDUCAÇÃO FÍSICA: https://portaleducacao.hortolandia.sp.gov.br/index.php/ed-fisica
TERÇA FEIRA 15/06/2021	LEITURA DIÁRIA: PEDRO E O LOBO DISPONÍVEL: https://youtu.be/8RZ_-OiS01c - CABEÇALHO. - MATEMÁTICA: COMPLETAR A SEQUÊNCIA NUMÉRICA; - RESOLUÇÃO DE PROBLEMAS.
QUARTA FEIRA 16/06/2021	LEITURA DIÁRIA: JOÃO E MARIA DISPONÍVEL: https://youtu.be/9qFmG0mml-4 - CABEÇALHO. - PORTUGUÊS: LEITURA E INTERPRETAÇÃO DO TEXTO. - RIMAS. INGLÊS: TEMA: PETS AND ZOO (ANIMAIS DE ESTIMAÇÃO E ZOOLOGICO) – PÁGINAS 29 E 31. https://portaleducacao.hortolandia.sp.gov.br/index.php/ingles
QUINTA FEIRA 17/06/2021	LEITURA DIÁRIA: O CONTO DO SONINHO. DISPONÍVEL: https://youtu.be/kkddKE955BU - CABEÇALHO. - INTERDISCIPLINAR : TRÂNSITO - LEITURA E COMPREENSÃO DO TEXTO.
SEXTA FEIRA 18/06/2021	LEITURA DIÁRIA: JOÃO E O PÉ DE FEIJÃO. DISPONÍVEL: https://youtu.be/NCe4zgWxau0 - CABEÇALHO. PORTUGUÊS/ MATEMÁTICA: FRASES, QUANTIDADE DE SÍLABAS E MATERIAL DOURADO. ARTE: https://portaleducacao.hortolandia.sp.gov.br/index.php/artes

14/06/2021 – SEGUNDA-FEIRA

• FAZER O CABEÇALHO NO CADERNO

	EMEB JOSIAS DA SILVA MACEDO.
	HORTOLÂNDIA, 14 DE JUNHO DE 2021.
	DIA DA SEMANA: SEGUNDA - FEIRA.
	NOME COMPLETO:

• ATIVIDADE DE CIÊNCIAS

LEIA COM ATENÇÃO, COPIE O TEXTO E AS QUESTÕES NO CADERNO:

MINHA AMADA TERRA

ISABEL CRISTINA SILVEIRA SOARES

MINHA AMADA TERRA

AGRADEÇO POR ME ACOLHER

PROMETO SEMPRE TE CUIDAR

POIS AQUI QUERO VIVER!

MINHA AMADA TERRA

TE PEÇO MIL PERDÕES

PELA POLUIÇÃO LANÇADA

EM SEUS RIOS E RIBEIRÕES!

MINHA AMADA TERRA

AINDA SOU CRIANÇA

MAS TE VER BEM SAUDÁVEL

É MINHA ESPERANÇA!



A) QUAL É O TÍTULO DO TEXTO?

B) QUEM É A AUTORA?

C) QUE DIA COMEMORAMOS O DIA DO MEIO AMBIENTE? PESQUISE.

D) QUEM O MENINO PROMETE PROTEGER?

E) DE ACORDO COM O TEXTO ONDE ESTÁ A POLUIÇÃO?

F) QUAL É A ESPERANÇA QUE A CRIANÇA TEM EM RELAÇÃO AO PLANETA?

G) COPIE DO TEXTO AS RIMAS (PALAVRAS QUE TEM O MESMO SOM):

ACOLHER _____

PERDÕES _____

CRIANÇA _____

15/06/2021 – TERÇA-FEIRA

- FAZER O CABEÇALHO NO CADERNO

	EMEB JOSIAS DA SILVA MACEDO.
	HORTOLÂNDIA, 15 DE JUNHO DE 2021.
	DIA DA SEMANA: TERÇA-FEIRA
	NOME COMPLETO:

- ATIVIDADE DE MATEMÁTICA

- COPIE E COMPLETE A SEQUÊNCIA NUMÉRICA NO CADERNO.

1									10
				15					
								29	
		33							
									50
61									
								79	
						87			
	92								

- PINTE DE AMARELO O NÚMERO ANTERIOR AO 38.
- PINTE DE VERMELHO TODOS OS NÚMEROS QUE POSSUEM VINTE NO NOME (EX: 21,22).
- QUAL O NÚMERO QUE VEM APÓS AO 55? _____
- QUANTOS NÚMEROS HÁ NESTA TABELA? _____
- SE ESSA TABELA CONTINUASSE, QUAL SERIA O NÚMERO APÓS O 100? _____.
- RESOLVA AS SITUAÇÕES PROBLEMAS ABAIXO NO CADERNO, LEMBRANDO DE MONTAR A OPERAÇÃO.

- A) JOÃO TEM UMA COLEÇÃO COM 19 CARRINHOS. SUA MÃE LHE COMPROU MAIS 11 CARRINHOS. QUANTOS CARRINHOS HÁ NA COLEÇÃO DE JOÃO AGORA?



- B) NA LOUSA HAVIAM 15 EXERCÍCIOS PARA SEREM REALIZADOS. MARIANA JÁ REALIZOU 5, QUANTOS EXERCÍCIOS AINDA FALTAM PARA MARIANA TERMINAR?



16/06/2021 – QUARTA-FEIRA

- FAZER O CABEÇALHO NO CADERNO

	EMEB JOSIAS DA SILVA MACEDO.
	HORTOLÂNDIA, 16 DE JUNHO DE 2021.
	DIA DA SEMANA: QUARTA-FEIRA.
	NOME COMPLETO:

- ATIVIDADE DE PORTUGUÊS



- COPIE A MÚSICA NO CADERNO, CANTE COM UM ADULTO E DEPOIS CIRCULE AS PALAVRAS A SEGUIR:

MELÃO - JOÃO - MANJERICÃO - CRAVO - ROSA

2- QUANTAS  ESTÃO A BRILHAR NO CÉU DA CAPELINHA?

3- QUANTOS  ESTÃO A VOAR?

4- QUANTAS ?  ?

5. AINDA NO CADERNO COPIE E RESPONDA AS QUESTÕES:

A) ESTÁ MUSICA PERTENCE A FESTA:

() CARNAVAL () JUNINA () PÁSCOA

B) DE QUEM É A CAPELINHA? _____

C) COPIE DA MÚSICA UMA PALAVRA COM:

1 SÍLABA _____

2 SÍLABAS _____

3 SÍLABAS _____

4 SÍLABAS _____

D) OBSERVE A PALAVRA CAPELINHA E ESCRVA PALAVRAS QUE TENHAM:

CA _____

PE _____

LI _____

NHA _____

17/06/2021 – QUINTA-FEIRA

- FAZER O CABEÇALHO NO CADERNO

	EMEB JOSIAS DA SILVA MACEDO.
	HORTOLÂNDIA, 17 DE JUNHO DE 2021.
	DIA DA SEMANA: QUINTA-FEIRA.
	NOME COMPLETO:

- ATIVIDADE DE INTERDISCIPLINAR

- LEIA COM ATENÇÃO E RESPONDA:

CRIANÇA CONSCIENTE

ISABEL CRISTINA SILVEIRA SOARES

NAS RUAS DA CIDADE
ATRAVESSO COM ATENÇÃO
EM FAIXA DE PEDESTRE
ATENTA A SINALIZAÇÃO!

SOU CRIANÇA CONSCIENTE
AO SEMÁFORO OBEDEÇO
NA CALÇADA PACIENTE
POIS VIVER EU MEREÇO!




- COMPLETE COM DESENHO.

NAS RUAS DA




TRÂNSITO É O MOVIMENTO DE PEDESTRE E VEÍCULOS NAS RUAS DA CIDADE.
AS PLACAS SERVEM PARA ORIENTAR OS PEDESTRES E MOTORISTAS.

1. OBSERVE AS PLACAS E NUMERE DE ACORDO.



- PARADA OBRIGATÓRIA.
- PROIBIDO TRÂNSITO DE BICICLETA.
- ÁREA ESCOLAR PRÓXIMA.
- PROIBIDO TRÂNSITO DE PEDESTRE.
- PROIBIDO ESTACIONAR.

2. DESENHE EMBAIXO DUAS PLACAS DE TRÂNSITO QUE VOCÊ CONHECE.



3. A FIGURA MOSTRA VÁRIAS ATITUDES DE PESSOAS PRATICANDO A CIDADANIA, QUE SIGNIFICA:



- AJUDAR AS PESSOAS.
- AGREDIR AS PESSOAS.
- GRITAR COM AS PESSOAS.

B) A FIGURA QUE MOSTRA A PESSOA AJUDANDO UM CEGO A ATRAVESSAR A RUA É:



C) ESTA PESSOA ESTA AJUDANDO UM IDOSO O ATRAVESSAR:



A FLORESTA

O RIO

A RUA

18/06/2021 – SEXTA - FEIRA

- FAZER O CABEÇALHO NO CADERNO

	EMEB JOSIAS DA SILVA MACEDO.
	HORTOLÂNDIA, 18 DE JUNHO DE 2021.
	DIA DA SEMANA: SEXTA -FEIRA.
	NOME COMPLETO:

- ATIVIDADE DE PORTUGUÊS / MATEMÁTICA


1. ESCREVA UMA FRASE PARA CADA DESENHO ABAIXO:







2. ESCREVA O NOME DE CADA DESENHO E COLOQUE A LETRA INICIAL, FINAL E QUANTIDADE DE SÍLABAS:



_____ LETRA INICIAL () LETRA FINAL () SÍLABAS ()



_____ LETRA INICIAL () LETRA FINAL () SÍLABAS ()



_____ LETRA INICIAL () LETRA FINAL () SÍLABAS ()



_____ LETRA INICIAL () LETRA FINAL () SÍLABAS ()

3. OBSERVE O MATERIAL DOURADO E COLOQUE A QUANTIDADE CORRESPONDENTE.

UM ÓTIMO FINAL DE SEMANA!!!

2º ANO A, B E C

PROFESSORAS: RENATA, TEREZINHA E NILSE HELENA.

ROTEIRO DE ATIVIDADES PARA OS DIAS DE: 21/06 a 25/06/2021.

DIA DA SEMANA	ROTINA DIÁRIA: DESCRIÇÃO DAS ATIVIDADES
SEGUNDA FEIRA 21/06/2021	LEITURA DIÁRIA: O PEIXE PIXOTE DISPONÍVEL: https://youtu.be/Aot3tXswAQA - CABEÇALHO. - CIÊNCIAS: ÓRGÃOS DOS SENTIDOS. EDUCAÇÃO FÍSICA: https://portaleducacao.hortolandia.sp.gov.br/index.php/ed-fisica
TERÇA FEIRA 22/06/2021	LEITURA DIÁRIA: O PEIXE E A PASSARINHA DISPONÍVEL: https://youtu.be/1A1wOsyfEdw - CABEÇALHO. - MATEMÁTICA: SEQUENCIA NUMÉRICA, ANTECESSOR E SUCESSOR, DECOMPOSIÇÃO.

<p>QUARTA FEIRA</p> <p>23/06/2021</p>	<p>- AVALIAÇÃO DIAGNÓSTICA DE PORTUGUÊS. (ATIVIDADE RETIRADA NA ESCOLA).</p> <p>INGLÊS: ATIVIDADE DIAGNÓSTICA. https://portaleducacao.hortolandia.sp.gov.br/index.php/ingles</p>
<p>QUINTA FEIRA</p> <p>24/06/2021</p>	<p>- AVALIAÇÃO DIAGNÓSTICA DE MATEMÁTICA. (ATIVIDADE RETIRADA NA ESCOLA).</p>
<p>SEXTA- FEIRA</p> <p>25/06/2021</p>	<p>- AVALIAÇÃO DIAGNÓSTICA INTEGRADA. (ATIVIDADE RETIRADA NA ESCOLA).</p> <p>ARTE: https://portaleducacao.hortolandia.sp.gov.br/index.php/artes</p>

21/06/2021 – SEGUNDA-FEIRA

- **FAZER O CABEÇALHO NO CADERNO**

	EMEB JOSIAS DA SILVA MACEDO.
	HORTOLÂNDIA, 21 DE JUNHO DE 2021.
	DIA DA SEMANA: SEGUNDA - FEIRA.
	NOME COMPLETO:

- **ATIVIDADE DE CIÊNCIAS**

VAMOS RECORDAR SOBRE OS ÓRGÃOS DOS SENTIDOS, QUE SÃO GRANDES RESPONSÁVEIS PELAS DIFERENTES SENSações QUE EXPERIMENTAMOS. GRAÇAS A ELES PODEMOS ENXERGAR, OUVIR, SENTIR O GOSTO E O CHEIRO DAS COISAS, TOCAR E SENTIR OS OBJETOS. ESSAS SENSações SE DÃO GRAÇAS À **VISÃO, AUDIÇÃO, PALADAR, OLFATO E O TATO.**

1. Marque um X nas afirmativas certas.

- O órgão do olfato é o nariz.
- Com o tato podemos ouvir os sons.
- Com a língua sentimos os sabores dos alimentos.
- O nariz é o órgão do tato.
- Enxergamos com os olhos.
- Com as orelhas percebemos os sons.
- Os olhos são os órgãos do paladar.
- Com o nariz sentimos os cheiros dos alimentos.
- A língua é o órgão do paladar.



22/06/2021 – TERÇA-FEIRA

- FAZER O CABEÇALHO NO CADERNO

	EMEB JOSIAS DA SILVA MACEDO.
	HORTOLÂNDIA, 22 DE JUNHO DE 2021.
	DIA DA SEMANA: TERÇA - FEIRA.
	NOME COMPLETO:

- ATIVIDADE DE MATEMÁTICA

1. OBSERVE BEM AS SEQUÊNCIAS E CONTINUE COMPLETANDO NO CADERNO:

10	12	14	16					
----	----	----	----	--	--	--	--	--

3	6	9	12					
---	---	---	----	--	--	--	--	--

10	14	18	22					
----	----	----	----	--	--	--	--	--

2. ESCREVA O NÚMERO QUE VEM ANTES E O QUE VEM DEPOIS:

___ 12 ___

___ 100 ___

___ 98 ___

___ 25 ___

___ 115 ___

___ 5 ___

___ 38 ___

___ 120 ___

___ 10 ___

___ 49 ___

___ 147 ___

___ 82 ___

3. DECOMPONHA OS NÚMEROS ABAIXO:

26 = 2 DEZENAS + 6 UNIDADES.

45 = _____

88 = _____

91 = _____

100 = _____

127 = _____