

2º ANO A, B E C
PROFESSORAS: MÁRCIA, GLINIS E NILSE HELENA

COMBINADOS DO CADERNO:

- MÃOS SEMPRE LIMPAS PARA FAZER A ATIVIDADE;
- PROCURE UM LUGAR TRANQUILO E ILUMINADO;
- SEPARE TODO O MATERIAL NECESSÁRIO;
- TENHA CUIDADO PARA NÃO AMASSAR, RASGAR OU SUJAR AS FOLHAS DO SEU CADERNO;
- LEIA TUDO COM ATENÇÃO E SE PRECISAR DE AJUDA CONTE SEMPRE COM A SUA PROFESSORA;
- FAÇA O CABEÇALHO TODOS OS DIAS ANTES DA ATIVIDADE DO DIA.

ROTEIRO DE ATIVIDADES PARA OS DIAS DE: 08/03 a 12/03/2021.

DIA DA SEMANA	ROTINA DIÁRIA: DESCRIÇÃO DAS ATIVIDADES
SEGUNDA-FEIRA DATA: 08/03/2021	LEITURA DIÁRIA: E ELES QUERIAM CONTAR – LUIZA FARACO RAMOS FAIFI DISPONÍVEL EM: https://drive.google.com/file/d/1FPxKQpS_fRcR_Bk_i4U61RO2RC2hgVDC/view - CABEÇALHO LÍNGUA PORTUGUESA: - ATIVIDADES COM CANTIGAS DE RODA. ATIVIDADE DE EDUCAÇÃO FÍSICA NO BLOG.
TERÇA-FEIRA DATA: 09/03/2021	LEITURA DIÁRIA: CINCO OVELHINHAS – ANDRÉS GUERRERO E ANA GUERRERO DISPONÍVEL EM: https://drive.google.com/file/d/1qjR0ArMKkhcUfZHG18mEJcu7QiZ6QWR8/view - CABEÇALHO MATEMÁTICA: -CALENDÁRIO MÊS DE MARÇO
QUARTA-FEIRA DATA: 10/03/2021	LEITURA DIÁRIA: LÉO E UMA QUARENTENA DE AVENTURAS – VIVIANE CONOLAV. PÁGINAS: 1 À 8. DISPONÍVEL EM: https://drive.google.com/file/d/1jTT8o7ReFLLCmu1aWcRWiAdkAcZGPRqY/view - CABEÇALHO LÍNGUA PORTUGUESA: - ORGANIZE AS FRASES EM SEU CADERNO - LISTA DE PALAVRAS (COMPRAS) ATIVIDADE DE INGLÊS NO BLOG.
QUINTA-FEIRA DATA: 11/03/2021	LEITURA DIÁRIA: LÉO E UMA QUARENTENA DE AVENTURAS – VIVIANE CONOLAV. PÁGINAS: 9 À 17. DISPONÍVEL EM: https://drive.google.com/file/d/1jTT8o7ReFLLCmu1aWcRWiAdkAcZGPRqY/view - CABEÇALHO MATEMÁTICA: - SEQUÊNCIAS NUMÉRICAS
SEXTA-FEIRA DATA: 12/03/2021	LEITURA DIÁRIA: LÉO E UMA QUARENTENA DE AVENTURAS – VIVIANE CONOLAV. PÁG: 18 A 26. DISPONÍVEL EM: https://drive.google.com/file/d/1jTT8o7ReFLLCmu1aWcRWiAdkAcZGPRqY/view - CABEÇALHO ATIVIDADE INTERDISCIPLINAR: - ZONA RURAL E URBANA ATIVIDADE DE ARTE NO BLOG.

● INTERAÇÃO DIÁRIA PARA TIRAR DÚVIDAS SOBRE AS ATIVIDADES VIA WHATSAPP.

08/03/2021 – SEGUNDA – FEIRA.

1) FAZER O CABEÇALHO NO CADERNO.

	EMEB JOSIAS DA SILVA MACEDO.
	HORTOLÂNDIA, 08 DE MARÇO DE 2021.
	DIA DA SEMANA: SEGUNDA - FEIRA.
	NOME COMPLETO:

2) ATIVIDADE DE LÍNGUA PORTUGUESA.

□ UTILIZE SEU CADERNO PARA FAZER A ATIVIDADE.

REGISTRE NO SEU CADERNO, ESPECÍFICO PARA ESSAS ATIVIDADES, A CANTIGA ABAIXO NA ORDEM CORRETA.

CANTIGA DE RODA

A cantiga de roda abaixo, que você conhece de memória, está com um verso fora do lugar.
Descubra qual é e escreva a trova na ordem correta.



E A ROSA POS-SE A CHORAR
A ROSA FOI VISITAR
O CRAVO SAIU FERIDO
E A ROSA DESPEDAÇADA
O CRAVO BRIGOU COM A ROSA
DEBAIXO DE UMA SACADA
O CRAVO FICOU DOENTE
O CRAVO TEVE UM DESMAIO




3) ATIVIDADE DE LÍNGUA PORTUGUESA.

A - LEIA E CANTE A CANTIGA.

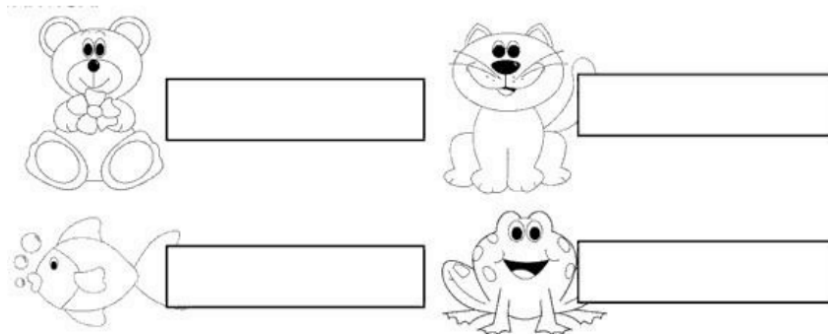
CARANGUEJO

CARANGUEJO NÃO É PEIXE,
CARANGUEJO PEIXE É
CARANGUEJO SÓ É PEIXE
NA ENCHENTE DA MARÉ

PALMA, PALMA, PALMA,
PÉ, PÉ, PÉ,
RODA, RODA, RODA,
CARANGUEJO PEIXE É



B - ESCREVA OS NOMES DAS FIGURAS NO SEU CADERNO ESPECÍFICO PARA
ESSAS ATIVIDADES E PINTE O NOME DA QUE APARECE NA CANTIGA.



09/03/2021 – TERÇA – FEIRA.

1) FAZER O CABEÇALHO NO CADERNO.

	EMEB JOSIAS DA SILVA MACEDO.
	HORTOLÂNDIA, 9 DE MARÇO DE 2021.
	DIA DA SEMANA: TERÇA - FEIRA.
	NOME COMPLETO:

2) ATIVIDADE DE MATEMÁTICA.

□ UTILIZE SEU CADERNO PARA FAZER A ATIVIDADE:

COPIE O CALENDÁRIO DO MÊS DE MARÇO EM SEU CADERNO, DEPOIS RESPONDA AS
QUESTÕES ABAIXO:



Imagem do site: <https://israelakotona.blogspot.com/>

A. QUANTOS DIAS TEM ESSE MÊS?

B. QUANTAS SÃO AS TERÇAS-FEIRAS?

C. MANOEL VIAJOU NO PRIMEIRO DOMINGO DO MÊS DE MARÇO E VOLTOU NA QUINTA-FEIRA DA MESMA SEMANA. QUANTOS DIAS ELE FICOU FORA?

D. JOANA FAZ ANIVERSÁRIO NO DIA VINTE E TRÊS DE MARÇO. QUE DIA DA SEMANA SERÁ SEU ANIVERSÁRIO?

10/03/2021 – QUARTA – FEIRA

1) FAZER O CABEÇALHO NO CADERNO.

	EMEB JOSIAS DA SILVA MACEDO.
	HORTOLÂNDIA, 10 DE MARÇO DE 2021.
	DIA DA SEMANA: QUARTA - FEIRA.
	NOME COMPLETO:

2) ATIVIDADE DE LÍNGUA PORTUGUESA.

REGISTRE AS FRASES ORGANIZADAS, EM SEU CADERNO

Mistura de Alegria

ORDENE AS FRASES

ZEBRA CORPO TODO EM A LISTRADO O

PEIXE LAGOA DOURADO NADA O NA

BRINCA NA LILI AREIA COM O BALDE SEU

JOANINHA INSETO PEQUENO É UM A

www.misturadealegria.blogspot.com.br Adiléa

* SUGESTÃO - REALIZE UMA ATIVIDADE COMO ESTA ONLINE ATRAVÉS DO LINK:

https://www.liveworksheets.com/worksheets/pt/L%C3%ADngua_portuguesa/Ortografia/Ordene_as_frases_tj1216232yn

3) ATIVIDADE DE LÍNGUA PORTUGUESA.

ESCREVA NO SEU CADERNO UMA LISTA DE COMPRAS COM DEZ ITENS QUE NÃO PODEM FALTAR NA SUA CASA.

11/03/2021 – QUINTA – FEIRA.

1) FAZER O CABEÇALHO NO CADERNO.

	EMEB JOSIAS DA SILVA MACEDO.
	HORTOLÂNDIA, 11 DE MARÇO DE 2021.
	DIA DA SEMANA: QUINTA - FEIRA.
	NOME COMPLETO:

2) ATIVIDADE DE MATEMÁTICA: REGISTRE TODAS AS SEQUÊNCIAS NO SEU CADERNO. LEIA AS INSTRUÇÕES DE CADA SEQUÊNCIA ABAIXO E CONTINUE PREENCHENDO DE ACORDO COM A QUANTIDADE DE QUADRADINHOS, A PROFESSORA JÁ COMEÇOU, AGORA VOCÊ CONTINUA!

1. EM SUA SALA DE AULA FOI FEITA UMA RODA DE CONTAGEM. NA PRIMEIRA VEZ, A PROFESSORA PEDIU PARA CONTAR DE 1 EM 1, A PARTIR DO NÚMERO QUE ELA IRIA FALAR. ELA DISSE 33. REGISTRE OS SETE PRÓXIMOS NÚMEROS QUE FORAM FALADOS NA RODA.

33	34	35						
----	----	----	--	--	--	--	--	--

2. NA SEGUNDA VEZ, A PROFESSORA PEDIU PARA CONTAR DE 2 EM 2, A PARTIR DO NÚMERO QUE ELA IRIA FALAR. ELA DISSE 40. REGISTRE OS PRÓXIMOS NÚMEROS QUE FORAM FALADOS NA RODA.

40	42	44						
----	----	----	--	--	--	--	--	--

3. NA TERCEIRA VEZ, A PROFESSORA PEDIU PARA CONTAR DE 5 EM 5, A PARTIR DO NÚMERO QUE ELA IRIA FALAR. ELA DISSE 10. ESCREVA OS PRÓXIMOS NÚMEROS QUE FORAM FALADOS NA RODA.

10	15	20						
----	----	----	--	--	--	--	--	--

3) ATIVIDADE DE MATEMÁTICA:

REGISTRE A SEQUÊNCIA NUMÉRICA DE 10 EM 10 ATÉ O 100.

12/03/2021 – SEXTA – FEIRA.

1) FAZER O CABEÇALHO NO CADERNO.

	EMEB JOSIAS DA SILVA MACEDO.
	HORTOLÂNDIA, 12 DE MARÇO DE 2021.
	DIA DA SEMANA: SEXTA - FEIRA.
	NOME COMPLETO:

2) ATIVIDADE DE INTERDISCIPLINAR

LEIA O TEXTO SOBRE ZONA RURAL E ZONA URBANA, REGISTRE E RESPONDA AS PERGUNTAS SOBRE O TEXTO EM SEU CADERNO.

Leia:

HÁ PESSOAS QUE MORAM NA CIDADE, OUTRAS QUE MORAM NO CAMPO.

AS PESSOAS QUE MORAM NA CIDADE FORMAM A COMUNIDADE URBANA E AS PESSOAS QUE VIVEM NO CAMPO FORMAM A COMUNIDADE RURAL.

NAS COMUNIDADE URBANA, HÁ MUITAS COISAS EM COMUM, POR EXEMPLO, ALGUNS SERVIÇOS COMO ELETRICIDADE, ÁGUA E ESGOTO TRATADOS, TRANSPORTES COLETIVOS, COMUNICAÇÃO, REDE DE BANCOS E UM COMÉRCIO MUITO VARIADO.

NAS CIDADES, AS CASAS OU APARTAMENTOS SÃO CONSTRUÍDOS BEM JUNTO UNS DOS OUTROS.



A ZONA RURAL, TAMBÉM CHAMADA DE CAMPO, É A REGIÃO QUE FICA FORA DA CIDADE.

AS PESSOAS VIVEM NO CAMPO EM SÍTIOS, CHÁCARAS, FAZENDAS, ETC.

AS CASAS DA ZONA RURAL NÃO SÃO CONSTRUÍDAS PERTO UMA DAS OUTRAS. A MAIORIA DAS PESSOAS QUE VIVEM NA COMUNIDADE RURAL TRABALHA CUIDANDO DA LAVOURA E DO GADO.

AS QUE CUIDAM DA LAVOURA SÃO CHAMADAS DE AGRICULTORES OU LAVRADORES. ELAS TRABALHAM NA TERRA, PLANTAM, COLHEM E VENDEM OS PRODUTOS.



QUEM CRIA OS ANIMAIS COMO BOIS, CAVALOS, CABRAS, PORCOS, AVES SÃO CHAMADAS PECUARISTAS.

1. Responda:

- AS PESSOAS QUE MORAM NA CIDADE FORMAM A COMUNIDADE _____.
- AS PESSOAS QUE VIVEM NO CAMPO FORMAM A COMUNIDADE _____.
- QUEM CUIDA DA LAVOURA SÃO CHAMADOS DE _____.
- QUEM CUIDA DA CRIAÇÃO DE ANIMAIS SÃO CHAMADOS DE _____.

2. VOCÊ MORA NO ESPAÇO RURAL OU URBANO?

3. QUAL O NOME DO SEU MUNICÍPIO?

4. COMO SÃO CHAMADOS OS BAIRROS AFASTADOS DO CENTRO DA CIDADE?

**CONSEGUIU REALIZAR AS ATIVIDADES DA SEMANA? PARABÉNS!
AGORA APROVEITE O FIM DE SEMANA PARA FICAR COM A SUA FAMÍLIA!
UM ABRAÇO CHEIO DE CARINHO!**

OBSERVAÇÃO: AS IMAGENS UTILIZADAS NESTAS ATIVIDADES FORAM RETIRADAS DO SITE [PINTEREST](https://www.pinterest.com).

ROTEIRO DE ATIVIDADES PARA OS DIAS DE: 15/03/2021 A 19/03/2021.

SEGUNDA-FEIRA DATA: 15/03/2021	<p>LEITURA DIÁRIA: O LIVRO ESTREITO – CAULOS. DISPONÍVEL EM: https://drive.google.com/file/d/1qxE_g3a9ob-XzmgRjmZYJs6rauf8rJez/view</p> <p>- CABEÇALHO</p> <p>LÍNGUA PORTUGUESA:</p> <p>- BILHETE</p> <p>ATIVIDADE DE EDUCAÇÃO FÍSICA NO BLOG.</p>
TERÇA-FEIRA DATA: 16/03/2021	<p>LEITURA DIÁRIA: BRINCAR DE QUÊ? - FRANCISCO DE ASSIS ALVES. DISPONÍVEL EM: https://www.youtube.com/watch?v=SFhLxGjMbol&ab_channel=JanineSouto</p> <p>- CABEÇALHO</p> <p>MATEMÁTICA:</p> <p>- OS MESES DO ANO</p>
QUARTA-FEIRA DATA: 17/03/2021	<p>LEITURA DIÁRIA: A HISTÓRIA DA OSTRA E DA BORBOLETA – DISPONÍVEL EM: https://www.youtube.com/watch?v=HnI2n8Rf-04&ab_channel=CanalMamaMama</p> <p>- CABEÇALHO</p> <p>LÍNGUA PORTUGUESA:</p> <p>- SÍLABAS COMPLEXAS NH</p> <p>ATIVIDADE DE INGLÊS NO BLOG.</p>
QUINTA-FEIRA DATA: 18/03/2021	<p>LEITURA DIÁRIA: DOUGLAS QUER UM ABRAÇO - DAVID MELLING. DISPONÍVEL EM: https://www.youtube.com/watch?v=y1wqEpNa-E8&ab_channel=JanineSouto</p> <p>- CABEÇALHO</p> <p>MATEMÁTICA:</p> <p>-SOMANDO OS PONTOS</p>
SEXTA-FEIRA DATA: 19/03/2021	<p>LEITURA DIÁRIA: CASA DE PASSARINHO - CARINE HAZIEL https://www.youtube.com/watch?v=96YFwCK_C5c&ab_channel=JanineSouto</p> <p>- CABEÇALHO</p> <p>ATIVIDADE INTERDISCIPLINAR: - AS PARTES DAS PLANTAS</p> <p>ATIVIDADE DE ARTE NO BLOG.</p>

• INTERAÇÃO DIÁRIA PARA TIRAR DÚVIDAS SOBRE AS ATIVIDADES VIA WHATSAPP.

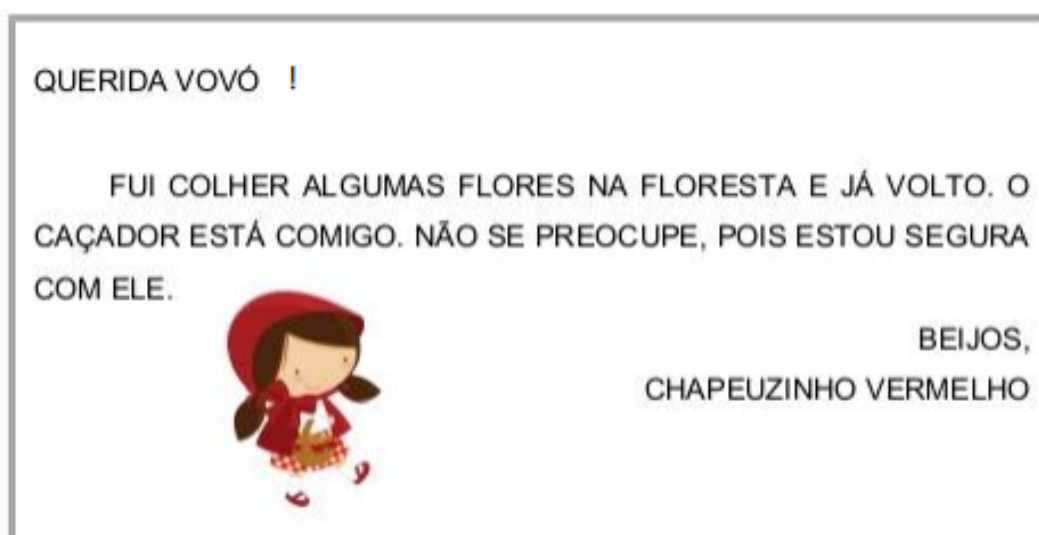
15/03/2021 – SEGUNDA – FEIRA.

1) FAZER O CABEÇALHO NO CADERNO.

	EMEB JOSIAS DA SILVA MACEDO.
	HORTOLÂNDIA, 15 DE MARÇO DE 2021.
	DIA DA SEMANA: SEGUNDA - FEIRA.
	NOME COMPLETO:

2) ATIVIDADE DE LÍNGUA PORTUGUESA.

LEIA O TEXTO ABAIXO, E RESPONDA AS QUESTÕES EM SEU CADERNO



FONTE: <https://pt.slideshare.net/silviacerqueira1/bilhete-grupo-6>

1 - QUAL É O GÊNERO TEXTUAL?

2 – PARA QUEM FOI ESCRITO?

3 – QUEM ESCREVEU?

4 – QUAL A DESPEDIDA?

AGORA É A SUA VEZ! ESCREVA UM BILHETE PARA SEU AMIGO EXPLICANDO OS CUIDADOS QUE ELE PRECISA TER AO SAIR DE CASA QUANDO NECESSÁRIO, POIS AINDA ESTAMOS ENFRENTANDO UMA PANDEMIA. NÃO ESQUEÇA QUE UM BILHETE PRECISA TER:

✓ **DESTINATÁRIO:** PESSOA A QUEM SE DESTINA O BILHETE.

REMETENTE: QUEM ESCREVE O BILHETE.

- ✓ **CORPO DE TEXTO:** MENSAGEM CURTA QUE SERÁ TRANSMITIDA. INCLUI, PORTANTO, O ASSUNTO (TEMA).
- ✓ **DESPEDIDA:** NA LINGUAGEM INFORMAL PODE SER: BEIJOS, ABRAÇOS, SE CUIDA, DENTRE OUTROS.
- ✓ **DATA:** DIA EM QUE O BILHETE FOI ESCRITO.

16/03/2021 – TERÇA-FEIRA.

1) FAZER O CABEÇALHO NO CADERNO.

	EMEB JOSIAS DA SILVA MACEDO.
	HORTOLÂNDIA, 16 DE MARÇO DE 2021.
	DIA DA SEMANA: TERÇA - FEIRA.
	NOME COMPLETO:

2) ATIVIDADE DE MATEMÁTICA:

MESES DO ANO

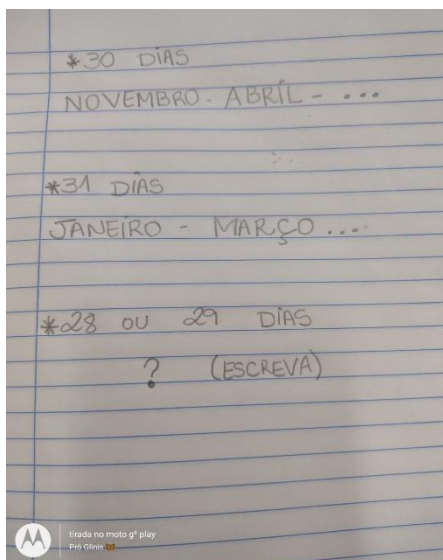
VOCÊ JÁ OBSERVOU QUE CADA MÊS DO ANO É REPRESENTADO POR UM NÚMERO?

COPIE EM SEU CADERNO E ESCREVA AO LADO DE CADA MÊS O NÚMERO CORRESPONDENTE A ELE.

JANEIRO		MARÇO		DEZEMBRO	
ABRIL		FEVEREIRO		JUNHO	
SETEMBRO		MAIO		NOVEMBRO	
JULHO		OUTUBRO		AGOSTO	

DEPOIS ESCREVA OS NOMES DOS MESES, SEPARANDO OS MESES QUE TÊM 30 DIAS EM OUTRA LINHA OS MESES QUE TEM 31 DIAS E DEPOIS O NOME DO MÊS QUE TEM 28 OU 29 DIAS.

EXEMPLO:



17/03/2021 – QUARTA-FEIRA.

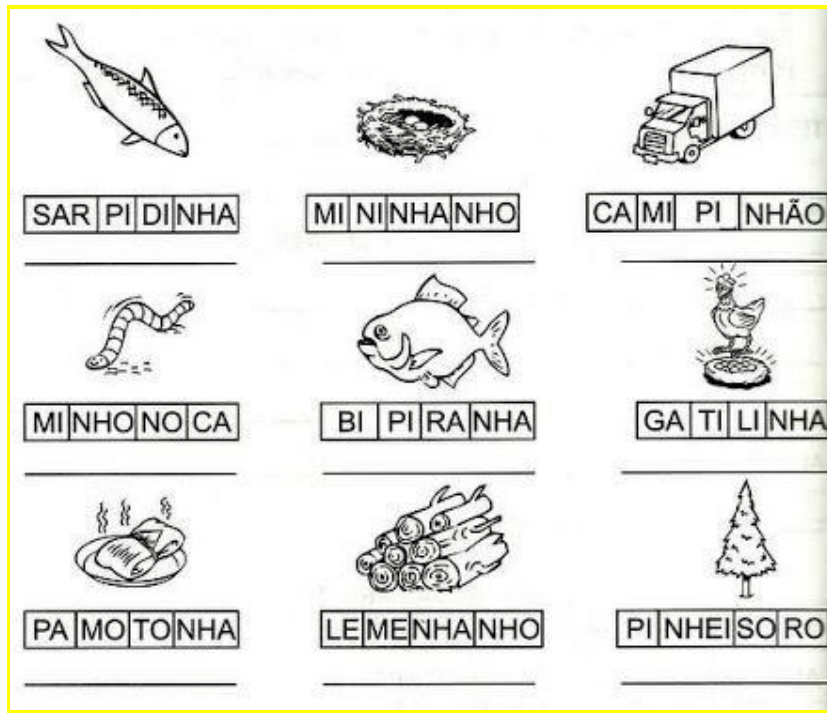
1) FAZER O CABEÇALHO NO CADERNO.

	EMEB JOSIAS DA SILVA MACEDO.
	HORTOLÂNDIA, 17 DE MARÇO DE 2021.
	DIA DA SEMANA: QUARTA - FEIRA.
	NOME COMPLETO:

2) ATIVIDADE DE LÍNGUA PORTUGUESA.

SÍLABAS COMPLEXAS - NH

ESCREVA AS PALAVRAS EM SEU CADERNO USANDO AS SÍLABAS NECESSÁRIAS PARA ESCREVER O NOME DO DESENHO



AGORA COPIE AS PALAVRAS ABAIXO E SEPRE AS SÍLABAS DAS PALAVRAS COM NH

COPIE E SEPRE AS SÍLABAS DAS PALAVRAS.

NINHO	LENHA	GATINHA	MINHOCA
COZINHA	MUNHECA	SARDINHA	NHOQUE

FONTE: <https://www.soescola.com/2017/04/atividades-com-nh-para-alfabetizacao.html>


18/03/2021 – QUINTA-FEIRA.

1) FAZER O CABEÇALHO NO CADERNO.

	EMEB JOSIAS DA SILVA MACEDO.
	HORTOLÂNDIA, 18 DE MARÇO DE 2021.
	DIA DA SEMANA: QUINTA - FEIRA.
	NOME COMPLETO:

2)ATIVIDADE DE MATEMÁTICA:

MANOELA E SEUS AMIGOS ESTÃO BRINCANDO COM DADOS. CADA JOGADOR LANÇA DOIS DADOS E CONTA OS PONTOS OBTIDOS. OBSERVE OS PONTOS OBTIDOS POR ELES EM UMA RODADA E RESPONDA AS QUESTÕES NO CADERNO.



A) QUANTOS PONTOS CADA JOGADOR OBTEVE NESSA RODADA?

MANOELA=

CARLOS=

PAULA=

BRENO=

B) QUEM OBTEVE MAIS PONTOS?

C) QUEM OBTEVE MENOS PONTOS?

D) QUANTOS PONTOS MANOELA FEZ A MAIS QUE BRENO?

E) ESCREVA POR EXTENSO A QUANTIDADE DE PONTOS OBTIDOS POR CADA PESSOA:

MANOELA=

CARLOS=

PAULA=

BRENO =

19/03/2021 – SEXTA – FEIRA.

1) FAZER O CABEÇALHO NO CADERNO.

	EMEB JOSIAS DA SILVA MACEDO.
	HORTOLÂNDIA, 19 DE MARÇO DE 2021.
	DIA DA SEMANA: SEXTA - FEIRA.
	NOME COMPLETO:

2) ATIVIDADE INTERDISCIPLINAR.

RODA DE CONVERSA:

- QUEM GOSTA DE PLANTAS?

- QUEM TEM PLANTAS EM CASA?
- QUAIS TIPOS DE PLANTAS VOCÊS CONHECEM?
- QUAL A UTILIDADE DAS PLANTAS EM NOSSA VIDA?

LEIA COM A CRIANÇA A POESIA: HISTÓRIA DA PLANTA DE OFÉLIA E NARBAL FONTES

História da Planta

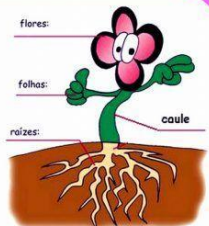


Diagrama de uma planta com partes rotuladas: flores, folhas, caule e raízes.

A raiz: Do mundo não vejo nada,
Pois vivo sempre enterrada,
Mas não me entristeço, não,
Seguro a planta e a sustento
Sugando água e alimento.

O caule: Sou tronco que levanta
E estende para os espaços
Braços, braços e braços
Colhendo a luz para a planta.

A folha: Da planta sou o pulmão
Mas além de respirar,
Tenho uma grande função:
Roubo energia solar.

A flor: Sou a mãe da vegetação
e me perfume e me enfeito
para criar em meu peito
plantinhas que nascerão.

O fruto: Sou o cálice da flor,
Que inchou e ficou maduro
Pela força do calor
E guardo em mim, com amor,
As plantinhas do futuro.

Poesia infantil de Ofélia e Narbal fontes

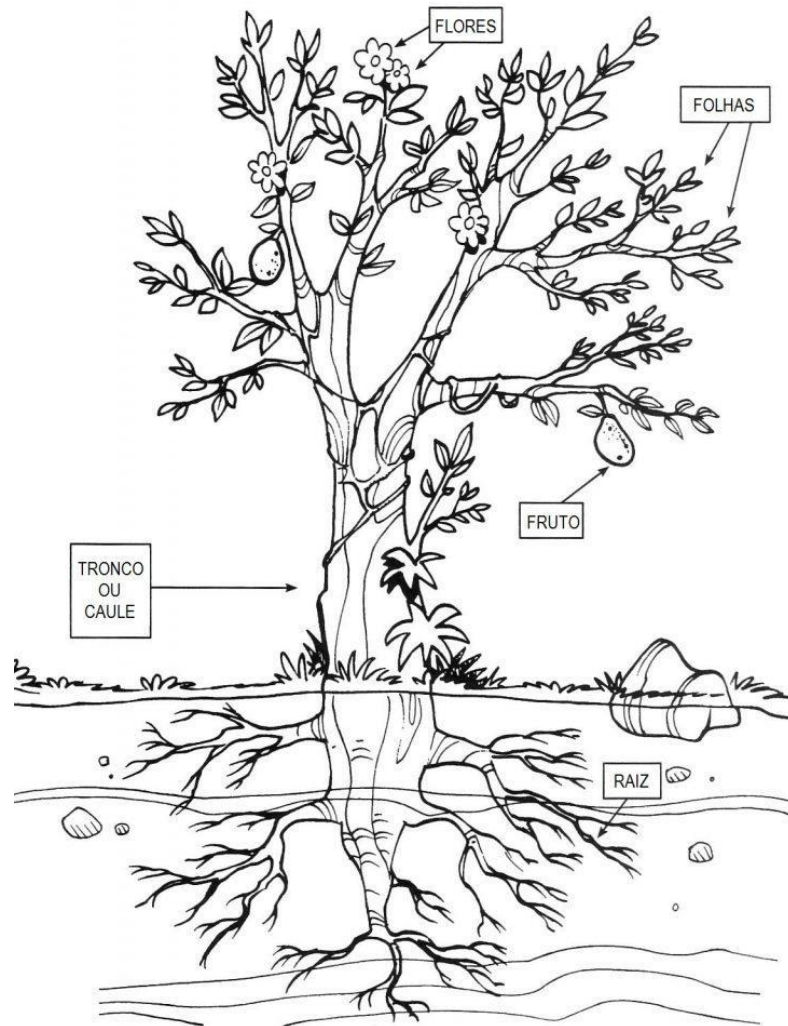
Ilustração e edição: Tatiana Sibovitz

Imagem do site: <http://tatiana-alfabetizacao.blogspot.com/2011/09/partes-da-planta.html>

PROPOSTA DE ATIVIDADE: DESENHO E ESCRITA DAS PARTES DA PLANTA





EXEMPLO:


AS PARTES DE UMA PLANTA





FONTE: <https://atividadespedagogicas.net/2017/06/atividades-sobre-as-partes-das-plantas.html>

✓ AGORA OBSERVA AS CENAS E RESPONDA AS PERGUNTAS EM SEU CADERNO.



 O que aconteceu com a plantinha?

 Por que a plantinha morreu?

 Qual a parte que fixa a planta ao solo?



FONTE: <https://atividadespedagogicasuzano.com.br/atividades-de-ciencias-2-ano-2/>

**CONSEGUIU REALIZAR AS ATIVIDADES DA SEMANA? PARABÉNS!
AGORA APROVEITE O FIM DE SEMANA PARA FICAR COM A SUA FAMÍLIA!
UM ABRAÇO CHEIO DE CARINHO!**

OBSERVAÇÃO: AS IMAGENS UTILIZADAS NESTAS ATIVIDADES FORAM RETIRADAS DO SITE [PINTEREST](https://www.pinterest.com).