

3ºANO – SEMANA DE 26/07 A 30/07

Escola: EMEB JOSIAS DA SILVA MACEDO

Professor (a): MAGNA, MIRIAN E BRUNA

Ano/turma: 3º A, 3ºB E 3ºC

OLÁ QUERIDOS (AS), HOJE TENHO UM LEMBRETE IMPORTANTE: NÃO ESQUEÇA DE FAZER O CABEÇALHO TODOS OS DIAS ANTES DAS ATIVIDADES. EM ATIVIDADE NO LIVRO COLOQUE A DATA NA PÁGINA QUE VOCÊ INICIAR.

| Dia da semana | Rotina diária: descrição das atividades |
|---|---|
| Segunda-feira Data: 26/07/2021 | Leitura: O Dia que o Sol tirou Férias – Barbara Samel Disponível em : https://www.baixelivros.com.br/infantil/o-dia-que-o-sol-tirou-ferias LÍNGUA PORTUGUESA: FÁBULAS- LIVRO ÁPIS, PÁG.52 A 55- LEITURA E INTERPRETAÇÃO. MATEMÁTICA: CONTORNO- LIVRO ÁPIS MATEMÁTICA – PÁG.50 E 51. |
| Terça-feira Data: 27/07/2021 | LEITURA DIÁRIA: Tati e o Sumiço dos Pássaros – Sandra Aymone DISPONÍVEL EM: https://www.baixelivros.com.br/infantil/tati-e-o-sumico-dos-passaros L. PORTUGUESA/HISTÓRIA: O LAZER DE TODOS-LIVRO BURITI MAIS HISTÓRIA, PÁG. 22 E 23.LEITURA E COMPREENSÃO. MATEMÁTICA: QUADRILÁTEROS- LIVRO ÁPIS MATEMÁTICA, PÁG. 53 A 55. |
| Quarta-feira Data: 28/07/2021 | LEITURA DIÁRIA: A Natureza – Jane Prado DISPONÍVEL EM: https://www.baixelivros.com.br/infantil/a-natureza LÍNGUA PORTUGUESA/MATEMÁTICA/ GEOGRAFIA: PRÁTICA PARA REVISÃO DE CONTEÚDOS- LIVRO ÁPIS,MATEMÁTICA PÁG.56 E 57 |
| Quinta-feira Data:29/07/2021 | LEITURA DIÁRIA:_Bandeirinhas – Jane Prado DISPONÍVEL EM: https://www.baixelivros.com.br/infantil/bandeirinhas LÍNGUA PORTUGUESA: LÍNGUA: USOS E REFLEXÕES- LIVRO ÁPIS, PÁG. 61 E 62- ATIVIDADES. MATEMÁTICA: PRÁTICA PARA REVISÃO DE CONTEÚDOS- LIVRO ÁPIS, PÁG.58 E 59 ARTES: https://portaleducacao.hortolandia.sp.gov.br/index.php/artes |
| Sexta-feira Data: 30/07/2021 | LEITURA DIÁRIA: O Pequeno Príncipe e a Rosa – Conto Clássico DISPONÍVEL EM: https://www.baixelivros.com.br/infantil/o-pequeno-principe-e-a-rosa LÍNGUA PORTUGUESA: PRODUÇÃO DE TEXTO MATEMÁTICA: LEITURA REVISÃO DE CONTEÚDOS- LIVRO ÁPIS, PÁg. 63 EDUCAÇÃO FÍSICA: ACESSE: https://portaleducacao.hortolandia.sp.gov.br/index.php/ed-fisica LÍNGUA INGLESA: MEANS OF TRANSPORT (Meios de transporte) páginas 39 e 45 ACESSE: https://portaleducacao.hortolandia.sp.gov.br/index.php/ingles |

26 /07/2021 - LÍNGUA PORTUGUESA

Você sabe o que é uma fábula?

Fábula é uma composição literária em que os personagens são animais que apresentam características humanas, tais como a fala, os costumes, etc. Estas histórias são geralmente feitas para crianças e terminam com um ensinamento moral de caráter instrutivo.

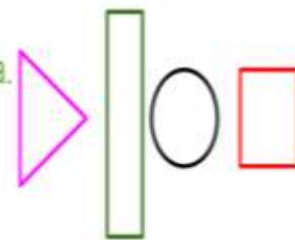
- Leia no seu livro após nas páginas 52 a 55 a fábula: **O MOSQUITO E O LEÃO**.
- Responda em seu livro as questões de interpretação do texto.

MATEMÁTICA: PAG. 50 E 51

MATEMÁTICA- CONTORNO

Regiões planas são regiões fechadas na qual todos os pontos pertencem ao mesmo plano. Na geometria, estudamos as figuras (regiões) planas mais conhecidas e definidas como a circunferência, o quadrado, o triângulo e o retângulo.

Vamos aprender um pouco mais, fazendo as atividades no livro de matemática.



27/07/2021

Língua Portuguesa/ história: O lazer de todos

Atividades de lazer são formas de **divertimento, descanso ou desenvolvimento** que podem trazer inúmeros benefícios, não só para sua saúde física, como para sua saúde mental e psicológica.

Vamos falar um pouco mais de trabalho e lazer e suas origens históricas.

- Faça a leitura das páginas 22 e 23 no seu livro de história.
- Para uma maior compreensão, assista ao vídeo:

<https://www.youtube.com/watch?v=Q0SpvU6pmcE>

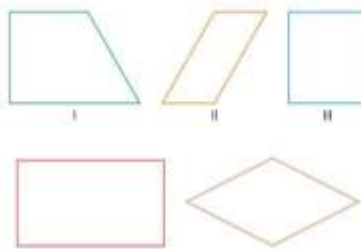
MATEMÁTICA: QUADRILÁTEROS

Um **polígono** é uma figura geométrica plana e fechada formada por segmentos de retas, chamados de **lados**. De acordo com a quantidade de lados que as formam estas figuras possuem nomes e formatos diferentes.

Quadriláteros são polígonos que possuem quatro lados. Vamos entender melhor e praticar no livro.



Para te ajudar temos uma videoaula excelente, você pode assistir o vídeo pois as páginas a serem estudadas aparecem após 3 minutos:



<https://www.youtube.com/watch?v=oz5rHp7H7ec>

28/07/2021

LÍNGUA PORTUGUESA/MATEMÁTICA/GEOGRAFIA

VAMOS PRATICAR UM POUCO MAIS DE NOSSOS CONHECIMENTOS SOBRE FIGURAS GEOMÉTRICAS, SÓLIDOS GEOMÉTRICOS, CONTORNO E DESLOCAMENTO RESOLVENDO AS ATIVIDADES E PROBLEMAS DAS PÁGINA 56 E 57 DO LIVRO.

VOCÊ PODE CONFERIR NO VÍDEO SE SUAS RESPOSTAS ESTÃO CORRETAS:

<https://www.youtube.com/watch?v=aa0qEljrZk4>

29/07/2021

LÍNGUA PORTUGUESA- Língua: Usos e reflexões

Você sabia que um bom texto deve ser muito bem organizado?

As atividades das páginas 61 e 62, do livro de língua portuguesa, irão lhe ajudar a compreender a maneira correta de estruturar um texto em frases. Vai lá, responde tudo com bastante atenção.

Você pode assistir à vídeo aula que explica direitinho como se faz:

<https://www.youtube.com/watch?v=UPK6FJO5Fqg>

MATEMÁTICA

VAMOS CONTINUAR REVENDO E PRATICANDO. RESOLVA OS DESAFIOS PROPOSTOS NAS PÁGINAS 58 E 59 DO LIVRO.

VOCÊ PODE CONFERIR NO VÍDEO SE SUAS RESPOSTAS ESTÃO CORRETAS:

<https://www.youtube.com/watch?v=LBGYDsyiqbE&t=45s>

30/07/2021

LÍNGUA PORTUGUESA

Escreva em seu caderno um pequeno texto:

- O texto deve ter 10 frases ou mais;
- Deve ter letras maiúsculas no início das frases e também no meio delas (da maneira correta);
- Deve ter alguma frase iniciada com travessão (que indica fala do personagem).
- Deve ter alguma frase com o sinal de interrogação (?).
- Deve ter alguma frase com o sinal de exclamação (!).
- Se quiser pode fazer uma ilustração no final.

Use sua criatividade!

Capriche!

MATEMÁTICA - LER PARA LEMBRAR.

O QUE ESTUDAMOS. PÁGINA 63 DO LIVRO ÁPIS MATEMÁTICA.

BOM FINAL DE SEMANA!

3º ANO – SEMANA DE 02 A 06/08

Escola: EMEB JOSIAS DA SILVA MACEDO

Professor (a): MAGNA, MIRIAN E BRUNA

Ano/turma: 3º A, 3ºB E 3ºC

OLÁ QUERIDOS (AS), HOJE TENHO UM LEMBRETE IMPORTANTE: NÃO ESQUEÇA DE FAZER O CABEÇALHO TODOS OS DIAS ANTES DAS ATIVIDADES. EM ATIVIDADE NO LIVRO COLOQUE A DATA NA PÁGINA QUE VOCÊ INICIAR.

| Dia da semana | Rotina diária: descrição das atividades |
|--|--|
| Segunda-feira Data: 02/08/21 | LEITURA DIÁRIA: A Baleia Alegre – Esopo DISPONÍVEL EM: https://www.baixelivros.com.br/infantil/a-baleia-alegre LÍNGUA PORTUGUESA/ CIÊNCIAS: O QUE VOCÊ APRENDEU- LIVRO BURITI MAIS CIÊNCIAS- PÁGINAS 46 A 49 MATEMÁTICA: IDEIAS DE ADIÇÃO- CÁLCULO MENTAL- ATIVIDADE NO CADERNO. |
| Terça-feira Data: 03/08/21 | LEITURA DIÁRIA: A Estrelinha-do-Mar – Marisa Monte DISPONÍVEL EM : https://www.baixelivros.com.br/infantil/a-estrelinha-do-mar LÍNGUA PORTUGUESA/ HISTÓRIA: Trabalho e lazer no campo e na cidade- Livro Buriti mais História, pág.24 e 25. MATEMÁTICA: IDEIAS DE ADIÇÃO- LIVRO ÁPIS MATEMÁTICA, PÁG.67 |
| Quarta-feira Data: 04/08/21 | LEITURA DIÁRIA: O Circo Chegou! – Maria Glória Bedicks DISPONÍVEL EM: https://www.baixelivros.com.br/infantil/o-circo-chegou LÍNGUA PORTUGUESA/MATEMÁTICA/GEOGRAFIA: Planta: uma forma de representação- Livro buriti mais geografia- Pág.26 a 29. |
| Quinta-feira Data: 05/08/21 | LEITURA DIÁRIA: A Gratidão do Suricato – Carolina Rodrigues (até p.10) DISPONÍVEL EM: https://www.baixelivros.com.br/infantil/a-gratidao-do-suricato LÍNGUA PORTUGUESA: Plural das palavras terminadas em ão-Atividade no caderno MATEMÁTICA: IDEIAS DE ADIÇÃO- CÁLCULO MENTAL- JOGO ONLINE Artes: https://portaleducacao.hortolandia.sp.gov.br/index.php/artes |
| Sexta-feira Data: 06/08/21 | LEITURA DIÁRIA: A Gratidão do Suricato – Carolina Rodrigues (cont.) DISPONÍVEL EM: https://www.baixelivros.com.br/infantil/a-gratidao-do-suricato LÍNGUA PORTUGUESA: M antes de P e B- Vídeo e Livro Ápis, pág.64 e 65 EDUCAÇÃO FÍSICA: ACESSE: https://portaleducacao.hortolandia.sp.gov.br/index.php/ed-fisica LÍNGUA INGLESA: FATHER’S DAY (Dia dos Pais) página 115 ACESSE: https://portaleducacao.hortolandia.sp.gov.br/index.php/ingles |

02/08/2021

Língua Portuguesa/ Ciências

VAMOS VER SE VOCÊ APRENDEU DIREITINHO COMO SÃO CLASSIFICADOS OS ANIMAIS? PRIMEIRO, VAMOS VER ALGUNS VÍDEOS PARA RELEMBRAR:

<https://www.youtube.com/watch?v=n0FEOZBbFWQ>

<https://www.youtube.com/watch?v=Rezgz8joCuM>



REPONDA EM SEU LIVRO DE CIÊNCIAS AS PERGUNTAS SOBRE: O QUE VOCÊ APRENDEU- NAS PÁGINAS 46 A 49.

MATEMÁTICA- CÁLCULO MENTAL

Vamos ver se você é capaz de realizar cálculos de adição sem montar a continha?

| Número | mais 10 | mais 20 | mais 100 | menos 200 |
|--------|---------|---------|----------|-----------|
| 387 | | | | |
| 526 | | | | |
| 680 | | | | |
| 125 | | | | |
| 465 | | | | |
| 227 | | | | |
| 709 | | | | |

03/08/2021

Língua Portuguesa/História

- Assista ao vídeo: Trabalho no campo e na cidade.
- Faça as atividades no seu livro de história p. 24 e 25



<https://www.youtube.com/watch?v=YVdpQ2Y5WMM>

MATEMÁTICA

QUE TAL PRATICAR MAIS UM POUCO DE CÁLCULO MENTAL. HOJE A ATIVIDADE É NO LIVRO DIDÁTICO NA PÁG. 67.

04/08/2021

Língua Portuguesa/ Geografia e Matemática

Você aprendeu anteriormente que **planta** é a representação de um lugar visto de cima (visão vertical). E também, que a **legenda** da planta informa o significado dos símbolos e das cores mostrados nela.

A imagem abaixo mostra a planta de um município de São Paulo:



Livro Burity mais geografia. P.25

Para aprender e praticar um pouco mais, faça as atividades propostas em seu livro

05/08/2021-

LÍNGUA PORTUGUESA

APRENDENDO O PLURAL DE PALAVRAS TERMINADAS EM ÃO

No geral, para um estrangeiro, o plural das palavras terminadas em -ão, se aprende escutando as pessoas falando. Isto acontece porque nós não temos uma regra específica para formação do

plural em ãO. Ou seja, o único jeito de aprender a usar o plural destas palavras é aprendendo as palavras separadamente e tendo bastante conhecimento de vocabulário.

O plural das palavras terminadas em -ão, pode ter três terminações diferentes: -ãos, -ães ou -ões. Podemos ver os exemplos no nosso livro:

| Singular | Plural |
|--|--|
|  leão |  leões |
|  irmão |  irmãos |
|  cão |  cães |

Livro Ápis- Língua Portuguesa 3ºano, p.63

PRATIQUE EM SEU CADERNO:

1. ão
ãos  A Sofia e o irmão.
 A Sofia e os _____.

2. ão
ões  É um _____.
 São dois _____.

3. ão
ães  É um _____.
 São três _____.

Completa conforme o exemplo.

| | |
|--|--|
| 1.  o pavão |  <u>os pavões</u> |
| 2.  o botão |  _____ |
| 3.  o leão |  _____ |
| 4.  a mão |  _____ |
| 5.  o limão |  _____ |

MATEMÁTICA

PARA HOJE QUE TAL UM JOGO ONLINE?

| | | | | | |
|-----------|-------------|----------------------|-----|----------------------|------|
| 300 + 50 | 80 - 10 | <input type="text"/> | 100 | <input type="text"/> | 1000 |
| 50 - 30 | 75 - 25 | 20 + 35 | 55 | <input type="text"/> | 20 |
| 100 - 20 | 400 + 100 | <input type="text"/> | 75 | <input type="text"/> | 30 |
| 200 - 50 | 50 - 25 | <input type="text"/> | 60 | <input type="text"/> | 80 |
| 50 + 50 | 40 - 10 | <input type="text"/> | 300 | <input type="text"/> | 150 |
| 40 + 20 | 50 + 40 | <input type="text"/> | 350 | <input type="text"/> | 70 |
| 800 + 200 | 200 + 100 - | <input type="text"/> | 500 | <input type="text"/> | 25 |
| 50 + 25 | | <input type="text"/> | 90 | <input type="text"/> | 50 |

06/07/2021

LÍNGUA PORTUGUESA

- Leia:

Emprego de M antes de P ou B



Eu sempre gosto de sombra
Quando é tempo de sol.
Mas de noite tudo é sombra,
Fico embaixo do lençol!

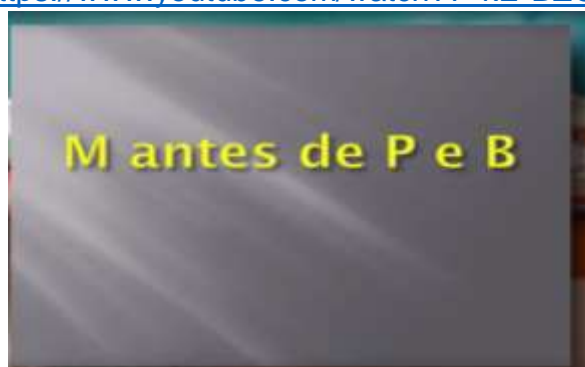


Observe como escrevemos estas palavras:

| | | | |
|---------|--------|-------|---------|
| lâmpada | sombra | tempo | embaixo |
|---------|--------|-------|---------|

Usamos o M antes das consoantes P e B.
Atenção! Antes das outras consoantes, usamos o N.

- Assista ao vídeo: <https://www.youtube.com/watch?v=kE-BZGWtQI>



- Pratique em seu livro, páginas 64 e 65.

BOM FINAL DE SEMANA!