

### 3º ANO – SEMANA DE 09/08 A 13/08

Escola: EMEB JOSIAS DA SILVA MACEDO

Professor (a): MAGNA, MIRIAN E BRUNA

Ano/turma: 3º A, 3º B E 3º C

OLÁ QUERIDOS (AS), HOJE TENHO UM LEMBRETE IMPORTANTE: NÃO ESQUEÇAM DE FAZER O CABEÇALHO TODOS OS DIAS ANTES DAS ATIVIDADES. EM ATIVIDADE NO LIVRO COLOQUE A DATA NA PÁGINA QUE VOCÊ INICIAR.

Dia da semana	Rotina diária: descrição das atividades
<b>Segunda feira</b> Data: 09/08/2021	<b>Leitura:</b> A PELE DO CROCODILO- CONTO AFRICANO.  <b>Disponível em :</b> <a href="https://www.baixelivros.com.br/infantil/a-pele-do-crocodilo">https://www.baixelivros.com.br/infantil/a-pele-do-crocodilo</a>  <b>LÍNGUA PORTUGUESA:</b> História em quadrinhos- Vídeo; Livro Àpis de Língua portuguesa, pág. 70 a 75 <b>MATEMÁTICA:</b> Adição com reagrupamento- Vídeo; Livro Ápis Matemática, pág.72
<b>Terça-feira</b> Data: 10/08/2021	<b>LEITURA DIÁRIA:</b> A LENDA DOS ANIMAIS QUE VOAVAM- FELIPE NETO  <b>DISPONÍVEL EM:</b> <a href="https://www.baixelivros.com.br/infantil/a-lerenda-dos-animais-que-voavam">https://www.baixelivros.com.br/infantil/a-lerenda-dos-animais-que-voavam</a>  <b>L. PORTUGUESA:</b> Atividade- História em quadrinhos.  <b>MATEMÁTICA:</b> Adição com reagrupamento- Livro Ápis Matemática, pág.73
<b>Quarta-feira</b> Data: 11/08/2021	<b>LEITURA DIÁRIA:</b> UM CERTO JOÃO- CLAUDIA SANTOS  <b>DISPONÍVEL EM:</b> <a href="https://www.baixelivros.com.br/infantil/um-certo-joao">https://www.baixelivros.com.br/infantil/um-certo-joao</a>  <b>LÍNGUA PORTUGUESA/MATEMÁTICA/ GEOGRAFIA:</b> Atividade: Confecção de planta.
<b>Quinta-feira</b> Data:12/08/2021	<b>LEITURA DIÁRIA:</b> DUDU É INTELIGENTE- ANA FLORES  <b>DISPONÍVEL EM :</b> <a href="https://www.baixelivros.com.br/infantil/dudu-e-inteligente">https://www.baixelivros.com.br/infantil/dudu-e-inteligente</a>  <b>LÍNGUA PORTUGUESA/ Ciências:</b> Luz- Livro Buriti mais ciências, pág. 63 <b>MATEMÁTICA:</b> Atividades – Adição/ Reta numérica/composição e decomposição.  <b>ARTES:</b> <a href="https://portaleducacao.hortolandia.sp.gov.br/index.php/artes">https://portaleducacao.hortolandia.sp.gov.br/index.php/artes</a>
<b>Sexta-feira</b> Data: 13/08/2021	<b>LEITURA DIÁRIA:</b> PEDALAR É SUAVE- VÁRIOS AUTORES  <b>DISPONÍVEL EM:</b> <a href="https://www.baixelivros.com.br/infantil/pedalar-e-suave-edicao-bilingue">https://www.baixelivros.com.br/infantil/pedalar-e-suave-edicao-bilingue</a>  <b>LÍNGUA PORTUGUESA:</b> História em quadrinhos- Livro Àpis de Língua portuguesa, pág. 78  <b>EDUCAÇÃO FÍSICA:</b> <a href="http://ED.FÍSICA(hortolandia.sp.gov.br)">ED. FÍSICA (hortolandia.sp.gov.br)</a>  <b>LÍNGUA INGLESA:</b> <a href="http://INGLÊS(hortolandia.sp.gov.br)">INGLÊS (hortolandia.sp.gov.br)</a>

09 /08/2021

## LÍNGUA PORTUGUESA- História em quadrinhos (HQ)

Você gosta de histórias em quadrinhos?

Esse gênero é bastante divertido, por ter muitas cores, imagens e variados efeitos. Vamos conhecer um pouco mais.



Veja a história completa no vídeo: <https://www.youtube.com/watch?v=ggZ9Fx-7mb0>

No seu livro didático você vai conhecer o Horácio. Leia a história e faça as **atividades 1 a 12**.

## MATEMÁTICA

### ADIÇÃO COM REAGRUPAMENTO-

Assista ao vídeo : [https://www.youtube.com/watch?v=qCdcEk2\\_bA](https://www.youtube.com/watch?v=qCdcEk2_bA)



AGORA VAMOS PRATICAR PARA APRENDER AINDA MAIS.

FAÇA A ATIVIDADE DA PÁGINA 72 DO SEU LIVRO DE MATEMÁTICA.

10/08/2021

LÍNGUA PORTUGUESA- História em quadrinhos (HQ)

# HISTÓRIA EM QUADRINHOS

A história em quadrinhos, como o próprio nome diz, é contada em quadros com desenhos e textos. As falas dos personagens são apresentadas em balões, que variam de formato conforme a mensagem. Vejam alguns tipos de balão.

A fala do personagem	O pensamento do personagem	O grito do personagem
O cochicho do personagem	A fala de mais de um personagem ao mesmo tempo.	A dúvida do personagem
Idéia do personagem	A admiração do personagem	

# História em Quadrinhos

Nas histórias em quadrinhos, o tipo de balão indica como é a fala do personagem.  
Troque a letra pela que vem antes para saber o tipo de fala usado em cada balão.

<b>GBMB DPNVN</b> 	<b>QFOTBNFOUP</b> 
<b>DFOTVSB</b> 	<b>DPDIJDIP</b> 
<b>HSJUP</b> 	<b>UPEPT KVOUPT</b> 

Desenhe os balões com as resoluções em seu caderno.

## MATEMÁTICA

### ADIÇÃO COM REAGRUPAMENTO-

Você já notou que a adição está presente em muitos momentos do nosso dia a dia?

Vamos aprender a fazer esse cálculo com dinheiro? Na página 73 do livro temos atividades para praticar.

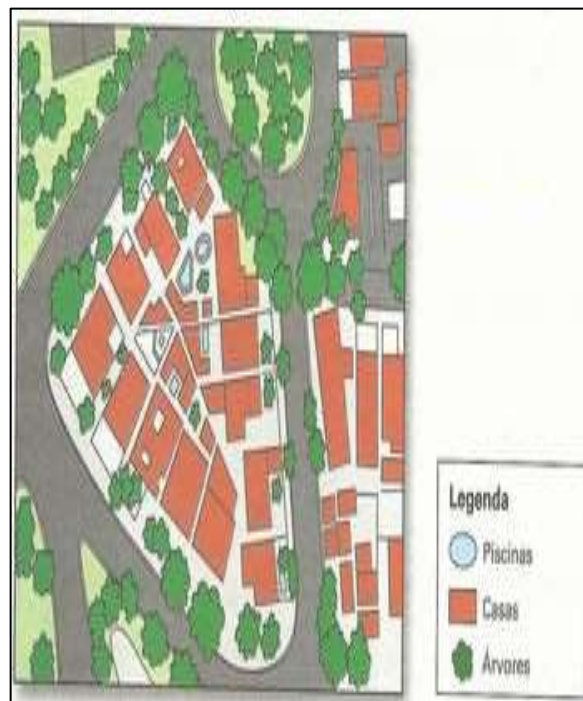
**11 /08/2021**

**LÍNGUA PORTUGUESA / GEOGRAFIA /MATEMÁTICA**

**ATIVIDADE CONFEÇÃO DE PLANTA- OBSERVE AS IMAGENS**

BAIRRO ALTO DA LAPA E FOTO TIRADA EM 2001

PLANTA DO BAIRRO ALTO DA LAPA



JUNQUEIRA, Silas Martins. Coleção Aroeirão Geografia 2º Ano. São Paulo: Escala Educacional, 2008. p. 58.



AGORA VEJA A IMAGEM DO PARQUE SOCIOAMBIENTAL IRMÃ DOROTHY STANG MOSTRADA NO GOOGLE MAPS:



\*EM UMA FOLHA DE SULFITE FAÇA UMA PLANTA DESSA IMAGEM. NÃO SE ESQUEÇA DA LEGENDA.VOCÊ PODE USAR UMA COR DIFERENTE PARA MOSTRAR ONDE ESTÁ NOSSA ESCOLA.

VOCÊ TAMBÉM PODE VER ESTA IMAGEM EM UM CELULAR OU COMPUTADOR, PROCURANDO PELO NOME DO PARQUE NO APLICATIVO DE MAPAS.

**12 /08/2021**

### CIÊNCIAS /LÍNGUA PORTUGUESA- LUZ

A luz é uma forma de energia que conseguimos perceber por meio da visão. Ela que nos permite enxergar os objetos a nossa volta. Por exemplo, ao entrar em um quarto escuro, não conseguimos enxergar nada ou quase nada. Mas, se acendermos a luz poderemos ver o que existe nesse espaço.

Alguns corpos, como o Sol ou a lâmpada acesa, emitem luz. Esses corpos são chamados de **fontes luminosas**. Nós enxergamos essas Fontes quando a luz emitida por elas alcançar nossos olhos. Existem fontes luminosas **naturais** como sol e **artificiais** como as lâmpadas e outros objetos construídos pelos seres humanos.



FAÇA A ATIVIDADE PROPOSTA NA PÁGINA 63 DO LIVRO DE CIÊNCIAS.

## MATEMÁTICA

1) Resolva as adições:

C	D	U
1	4	5
+	2	

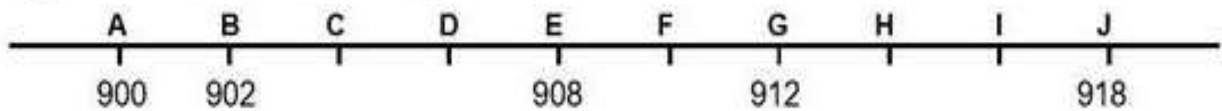
C	D	U
3	6	8
+	2	

C	D	U
2	5	4
+	2	

C	D	U
4	4	7
+	2	

C	D	U
1	2	4
+	3	

2) Observe a reta numérica abaixo:



a) Complete a reta numérica com os números faltosos.

b) Escreva os números que estão localizados nas letras:

C: \_\_\_\_\_ I: \_\_\_\_\_ D: \_\_\_\_\_ F: \_\_\_\_\_ H: \_\_\_\_\_

3) Observe os números e complete com o que falta:

<b>Decomposição</b>	1000 + 500 + 50 + 3
<b>Composição</b>	1553
<b>Como se lê</b>	<i>Um mil, quinhentos e cinquenta e três</i>

<b>Decomposição</b>	1000 + 900 + 60 + 6
<b>Composição</b>	
<b>Como se lê</b>	

<b>Decomposição</b>	1000 + 600 + 40
<b>Composição</b>	
<b>Como se lê</b>	

<b>Decomposição</b>	1000 + 700 + 9
<b>Composição</b>	
<b>Como se lê</b>	

<b>Decomposição</b>	1000 + 600 + 40
<b>Composição</b>	
<b>Como se lê</b>	

<b>Decomposição</b>	1000 + 700 + 9
<b>Composição</b>	
<b>Como se lê</b>	

13 /08/2021

LÍNGUA PORTUGUESA- História em quadrinhos (HQ)

A ESCRITA NOS BALÕES:



AGORA É HORA DE USAR A CRIATIVIDADE E PRATICAR. FAÇA AS ATIVIDADES DA PÁGINA 78 DO LIVRO.

### 3º ANO – SEMANA DE 16/08 A 20/08

Escola: EMEB JOSIAS DA SILVA MACEDO

Professor (a): MAGNA, MIRIAN E BRUNA

Ano/turma: 3º A, 3º B E 3º C

OLÁ QUERIDOS (AS), HOJE TENHO UM LEMBRETE IMPORTANTE: NÃO ESQUEÇAM DE FAZER O CABEÇALHO TODOS OS DIAS ANTES DAS ATIVIDADES. EM ATIVIDADE NO LIVRO COLOQUE A DATA NA PÁGINA QUE VOCÊ INICIAR.

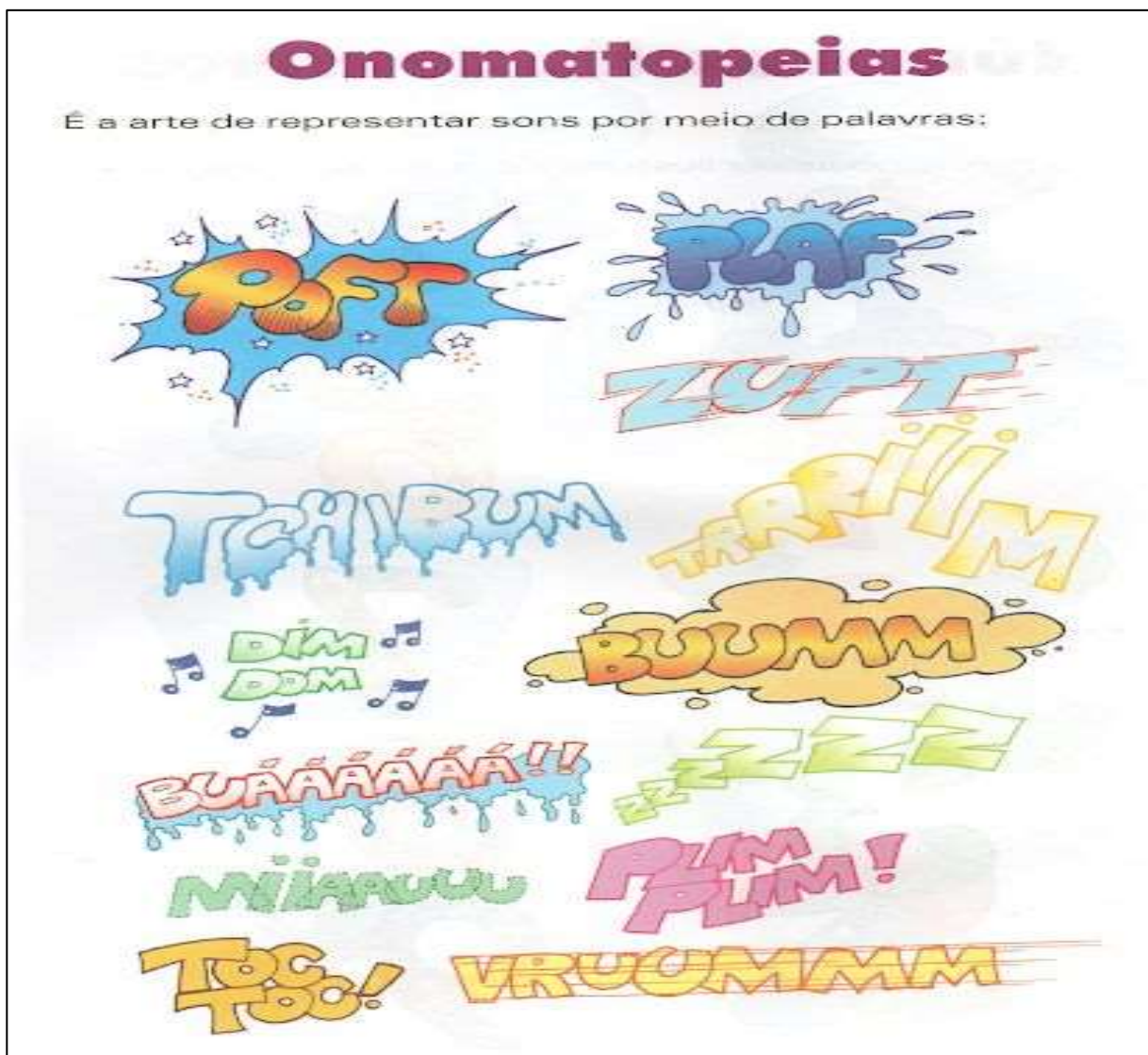
Dia da semana	Rotina diária: descrição das atividades
<b>Segunda-feira</b> Data: 16/08/2021	<b>Leitura:</b> SACI PERERÊ E CURUPIRA EM: A CORRIDA PELO PODER  <b>Disponível em :</b> <a href="https://www.baixelivros.com.br/infantil/saci-perere-e-curupira-em-a-corrida-pelo-poder">https://www.baixelivros.com.br/infantil/saci-perere-e-curupira-em-a-corrida-pelo-poder</a>  <b>LÍNGUA PORTUGUESA:</b> História em quadrinhos- Livro Àpis de Língua portuguesa, pág.81 <b>MATEMÁTICA:</b> Atividades no livro Àpis de matemática- pág. 74 e 75
<b>Terça-feira</b> Data: 17/08/2021	<b>LEITURA DIÁRIA:</b> CURUPIRA- RICARDO FILHO  <b>DISPONÍVEL EM:</b> <a href="https://www.baixelivros.com.br/infantil/curupira-conta-para-mim">https://www.baixelivros.com.br/infantil/curupira-conta-para-mim</a>  <b>L. PORTUGUESA/ HISTÓRIA:</b> Folclore- leituras e atividades. <b>MATEMÁTICA:</b> Ideias de subtração- livro Àpis, pág.76 e 77
<b>Quarta-feira</b> Data: 18/08/2021	<b>LEITURA DIÁRIA:</b> PARLENDAS- VÁRIOS AUTORES  <b>DISPONÍVEL EM:</b> <a href="https://www.baixelivros.com.br/infantil/parlendas-conta-para-mim">https://www.baixelivros.com.br/infantil/parlendas-conta-para-mim</a>  <b>LÍNGUA PORTUGUESA:</b> Língua falada e escrita- livro Àpis, pág.82 a 84  <b>MATEMÁTICA:</b> Atividades de subtração- Livro Àpis, pág.78 e 79
<b>Quinta-feira</b> Data:19/08/2021	<b>LEITURA DIÁRIA:</b> _A LENDA DA VITÓRIA-RÉGIA – ROSANA MONT’ALVERNEE  <b>DISPONÍVEL EM :</b> <a href="https://www.baixelivros.com.br/infantil/a-landa-da-vitoria-regia-conta-para-mim">https://www.baixelivros.com.br/infantil/a-landa-da-vitoria-regia-conta-para-mim</a>  <b>LÍNGUA PORTUGUESA/ Ciências:</b> A luz e os corpos- Vídeo; Atividades no livro Buriti mais ciências, pág. 69 <b>MATEMÁTICA:</b> Subtração com reserva- Vídeo; Atividades no livro, pág. 80 a 84  <b>ARTES:</b> <a href="https://portaleducacao.hortolandia.sp.gov.br/index.php/artes">https://portaleducacao.hortolandia.sp.gov.br/index.php/artes</a>
<b>Sexta-feira</b> Data: 20/08/2021	<b>LEITURA DIÁRIA:</b> QUADRINHAS – MARISMAR BORÉM  <b>DISPONÍVEL EM:</b> <a href="https://www.baixelivros.com.br/infantil/quadrinhas-conta-para-mim">https://www.baixelivros.com.br/infantil/quadrinhas-conta-para-mim</a>  <b>L. PORTUGUESA:</b> Sílabas tônicas e acentuação- Vídeo; Atividades no livro, pág.87 e 88  <b>MATEMÁTICA:</b> Atividades- Subtração (no caderno)  <b>EDUCAÇÃO FÍSICA:</b> <a href="http://ED.FÍSICA(hortolandia.sp.gov.br)">ED. FÍSICA (hortolandia.sp.gov.br)</a>  <b>LÍNGUA INGLESA:</b> <a href="http://INGLÊS(hortolandia.sp.gov.br)">INGLÊS (hortolandia.sp.gov.br)</a>



16 /08/2021

LÍNGUA PORTUGUESA- História em quadrinhos (HQ)

NAS HISTÓRIAS EM QUADRINHOS É MUITO COMUM VERMOS ESSE TIPO DE RECURSO:



Veja como eles foram usados na história da página 80 e pratique um pouco nas atividades da página 81

**MATEMÁTICA**

**HOJE É DIA DE TRABALHAR COM ADIÇÃO, GRÁFICO E TABELA. VAMOS PRATICAR NAS PÁGINAS 74 E 75 DO NOSSO LIVRO DIDÁTICO.**

17/08/2021

LÍNGUA PORTUGUESA / HISTÓRIA- FOLCLORE

## O que é folclore?

FOLCLORE É O CONJUNTO DE TRADIÇÕES E MANIFESTAÇÕES POPULARES CONSTITUÍDO POR LENDAS, MITOS, PROVÉRBIOS, DANÇAS E COSTUMES QUE SÃO PASSADOS DE GERAÇÃO EM GERAÇÃO.

O FOLCLORE SIMBOLIZA A CULTURA POPULAR E APRESENTA GRANDE IMPORTÂNCIA NA IDENTIDADE DE UM POVO, DE UMA NAÇÃO. PARA NÃO SE PERDER A TRADIÇÃO FOLCLÓRICA, É IMPORTANTE QUE AS MANIFESTAÇÕES CULTURAIS SEJAM TRANSMITIDAS ATRAVÉS DAS GERAÇÕES.

HISTÓRIAS QUE ILUSTRAM AS CRENÇAS DE POVOS DE VÁRIOS LUGARES.

### LENDAS INDÍGENAS

Existem muitas lendas indígenas que fazem parte da cultura de povos de diversos lugares do mundo e ajudam a retratar histórias e crenças desses povos ao longo dos séculos.

As lendas indígenas brasileiras são muito ricas em detalhes. Por exemplo, o boitatá, lenda amazônica sobre uma cobra gigante que na verdade é o efeito de ossos de animais mortos em combustão.

Algumas histórias surgem para explicar o aparecimento de plantas, como a vitória-régia; outras falam sobre alimentos, como a mandioca, e outras tantas ainda citam deuses e forças da natureza.

É comum ver também as histórias sendo utilizadas na educação de crianças. Quase sempre, as lendas retratam histórias de bravos guerreiros e guerreiras, histórias de coragem ou de amizade e união.

As lendas indígenas ainda ensinam a cuidar bem da natureza, por exemplo. Várias histórias, como as do Saci-Pererê, do Curupira ou da Caipora falam sobre forças que ajudam a proteger a fauna e a flora de caçadores e pessoas mal-intencionadas.

Acesse o link : <https://www.educamaisbrasil.com.br/enem/artes/lendas-indigenas>

Leia um pouco mais sobre as lendas folclóricas e explique brevemente em seu caderno, com suas palavras as lendas:

CAIPORA- BOTO COR-DE-ROSA- VITÓRIA-RÉGIA- GUARANÁ - MANDIOCA

## MATEMÁTICA

### IDEIAS DE SUBTRAÇÃO

NA **SUBTRAÇÃO** PODEMOS IDENTIFICAR TRÊS **IDEIAS**: COMPARAR, RETIRAR (OU TIRAR) E COMPLETAR.

ENTENDA E RESOLVA MENTALMENTE:

#### AÇÕES DE SUBTRAIR OU IDEIAS DE SUBTRAÇÃO

- **Ações de retirar:** No parque havia 29 crianças e saíram 17. Quantas crianças ficaram no parque?
- **Ações de completar:** No meu álbum, cabem 50 figurinhas e já coleí 35. Quantas figurinhas ainda devo colar para que ele fique completo?
- **Ação de comparar:** Nas ações de comparar ou achar a diferença, observe que há dois todos, dois universos a considerar – devem ser feitos os questionamentos: “quantos a mais” ou “quantos a menos”.

#### Exemplos:

- João tem 6 figurinhas e Maria tem 4. Quantas figurinhas Maria tem a menos que João?
- A fila A tem 9 alunos e a fila B tem 6 alunos. Qual a diferença entre as filas?

- Agora pratique essas ideias em seu livro (páginas 76 e 77)

**18/08/2021**

### LÍNGUA PORTUGUESA- LÍNGUA FALADA E LÍNGUA ESCRITA

Por ser um gênero que se destina ao entretenimento, as histórias em quadrinho muitas vezes podem mostrar falas informais (descritas exatamente como a fala do personagem). O que não deve ser aplicado em textos que exigem uma escrita mais formal.



Conseguimos compreender tudo o que os personagens dizem, pois é comum em nosso dia a dia conversarmos ou ouvirmos pessoas que falam de maneira parecida.

Reescreva em seu caderno, como seriam as falas dos personagens na escrita formal.

Vamos ler mais uma história em quadrinhos em nosso livro e estudar um pouco mais das linguagens formal e informal (páginas 82 a 84).

## MATEMÁTICA

HOJE VAMOS PRATICAR UM POUCO DE SUBTRAÇÃO. PARA ISSO NADA MELHOR QUE UMAS ATIVIDADES EM SEU LIVRO (PÁGINAS 78 E 79).

**19/08/2021**

CIÊNCIAS /LÍNGUA PORTUGUESA- A LUZ E OS CORPOS



Assista ao vídeo:

<https://www.youtube.com/watch?v=1xcRwJt0vk>

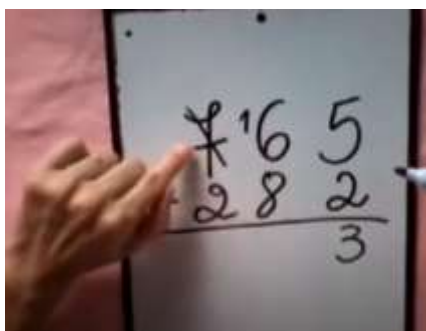
Depois faça as atividades propostas na página 69 do livro de ciências.

## MATEMÁTICA

SUBTRAÇÃO COM REAGRUPAMENTO ( COM RESERVA)

Assista ao vídeo que mostra de um jeito simples a subtração com reserva:

<https://www.youtube.com/watch?v=Asu5YIL53N0>



Entendeu?

Agora mostre que você aprendeu. Realize as atividades no seu livro.

Se tiver dúvidas pode chamar a professora. (Pág. 80 A 84)



20/08/2021

## LÍNGUA PORTUGUESA- Sílabas tônicas e acentuação.

Você se lembra que aprendemos a classificação das palavras de acordo com a posição da sílaba tônica?

Relembre:

Oxítonas - palavras cuja última sílaba é tônica. Exemplos: ME-TRÔ, SU-FLÊ, SU-POR.

Paroxítonas - palavras cuja penúltima sílaba é tônica. Exemplos: CA-RÁ-TER, CA-VA-LEI-RO, PA-PA-GAI-O.

Proparoxítonas - palavras cuja antepenúltima sílaba é tônica. Exemplos: ES-TÁ-DI-O, SÍ-LA-BA, SUB-SÍ-DI-O.

Então, para não esquecer mais, faça os exercícios da página 85 e 86 do livro.

Vamos aprender também um pouco mais sobre acentuação de palavras?

Vamos praticar com palavras oxítonas em nosso livro, nas páginas 87 e 88.

---

## MATEMÁTICA

### ARME E EFETUE

a) $299 + 644 =$	e) $498 - 279 =$
b) $285 + 298 =$	f) $359 - 246 =$
c) $365 + 475 =$	g) $518 - 423 =$
d) $297 + 369 =$	h) $439 - 279 =$

