


### 3º ANO – SEMANA DE 08 A 10/09

Escola: EMEB JOSIAS DA SILVA MACEDO

Professor (a): MIRYAN, MAGNA E BRUNA

Ano/turma: 3º A, 3º B E 3º C

OLÁ QUERIDOS (AS), HOJE TENHO UM LEMBRETE IMPORTANTE: NÃO ESQUEÇAM DE FAZER O CABEÇALHO TODOS OS DIAS ANTES DAS ATIVIDADES E NA ATIVIDADE DO LIVRO COLOQUE A DATA NA PRIMEIRA PÁGINA QUE VOCÊ INICIAR.

Dia da semana	Rotina diária: descrição das atividades
<b>Segunda – feira</b> Data: 06/09/2021	<b>PONTO FACULTATIVO</b>
<b>Terça-feira</b> Data: 07/09/2021	<b>FERIADO DA INDEPENDÊNCIA</b> 
<b>Quarta-feira</b> Data: 08/09/2021	<b>Leitura:</b> ERA UMA VEZ UM LOBO MINGAU <b>Disponível em:</b> <a href="https://www.youtube.com/watch?v=7kTK1SIKDQo">https://www.youtube.com/watch?v=7kTK1SIKDQo</a> <b>LÍNGUA PORTUGUESA/ HISTÓRIA:</b> ATIVIDADES - INDEPENDÊNCIA DO BRASIL. <b>MATEMÁTICA:</b> ATIVIDADES E PROBLEMAS DE MULTIPLICAÇÃO
<b>Quinta-feira</b> Data: 09/09/2021	<b>Leitura:</b> GRANDE OU PEQUENA <b>Disponível em:</b> <a href="https://www.youtube.com/watch?v=8-4kPWf9JNg">https://www.youtube.com/watch?v=8-4kPWf9JNg</a> <b>LÍNGUA PORTUGUESA/ CIÊNCIAS:</b> AR, ÁGUA E SOLO <b>MATEMÁTICA:</b> VERIFICAÇÃO DE APRENDIZAGEM <b>EDUCAÇÃO FÍSICA:</b> <a href="https://portaleducacao.hortolandia.sp.gov.br/index.php/ed-fisica">https://portaleducacao.hortolandia.sp.gov.br/index.php/ed-fisica</a> <b>ARTES:</b> <a href="https://portaleducacao.hortolandia.sp.gov.br/index.php/artes">https://portaleducacao.hortolandia.sp.gov.br/index.php/artes</a>
<b>Sexta-feira</b> Data: 10/09/2021	<b>Leitura:</b> A SINFONIA DA DONA CÚTIA <b>Disponível em:</b> <a href="https://www.youtube.com/watch?v=Nj8c_uzEFk">https://www.youtube.com/watch?v=Nj8c_uzEFk</a> <b>MATEMÁTICA/ LÍNGUA PORTUGUESA:</b> VÍDEO – TABUADA MUSICAL <b>LÍNGUA INGLESA:</b> <a href="https://portaleducacao.hortolandia.sp.gov.br/index.php/ingles">https://portaleducacao.hortolandia.sp.gov.br/index.php/ingles</a>

06/09

PONTO FACULTATIVO

07/09

FERIADO DA INDEPENDÊNCIA

08/09

LÍNGUA PORTUGUESA/HISTÓRIA

\*\*\*\* ESSA SEMANA É MUITO ESPECIAL, COMEMORAMOS A INDEPENDÊNCIA DO BRASIL. ASSISTA AO VÍDEO EXPLICATIVO SOBRE ESSA DATA TÃO IMPORTANTE PARA NÓS BRASILEIROS EM SEGUIDA FAÇA AS ATIVIDADES COM BASTANTE CAPRICHOS!

<https://www.youtube.com/watch?v=c8Blp1NGYG4>

A palavra independência é polissílaba, ou seja, é uma palavra que tem mais de quatro sílabas. Classifique as palavras abaixo quanto ao número de sílabas:

Felicidade \_\_\_\_\_

Brasil \_\_\_\_\_

Setembro \_\_\_\_\_

A palavra margens está no plural. Procure no texto outras 3 palavras que também estejam no plural e escreva-as abaixo:

Complete as palavras abaixo com S ou SS:

E....VAZIOU      QUA....E      PORTUGUE...E....

VOLTA.....E      PO.....IÇÃO      BRA.....ILEIRO....

A.....INADO      PE.....QA....      NO.....A....

O que Dom Pedro anunciou às margens do Ipiranga? Transcreva abaixo:

\_\_\_\_\_

\_\_\_\_\_

\_\_\_\_\_

\_\_\_\_\_

## MATEMÁTICA:

ASSISTA O VÍDEO ABAIXO, FAÇA AS ATIVIDADES APENAS DA PÁGINA 143 DO SEU LIVRO ÁPIS DE MATEMÁTICA, TIRE FOTOS DA ATIVIDADE E ENVIE PARA SUA PROFESSORA CORRIGIR.

<https://www.youtube.com/watch?v=4fIYPyt34gE>

09/09

## CIÊNCIAS/LÍNGUA PORTUGUESA

QUE TAL FAZERMOS UMA VIAGEM ESPACIAL E OBSERVARMOS O PLANETA TERRA? ASSISTA AO VÍDEO ABAIXO E APROVEITE A SUA VIAGEM!



[https://www.youtube.com/watch?v=D\\_IAkIZY1QQ](https://www.youtube.com/watch?v=D_IAkIZY1QQ)

DEPOIS OBSERVE AS IMAGENS DO SEU LIVRO DE CIÊNCIAS P.84 E RESPONDA EM SEU CADERNO AS PERGUNTAS DA PÁGINA 85.

## MATEMÁTICA



**VAMOS VERIFICAR SE VOCÊ APRENDEU?**

CONTINUE ASSISTINDO AO VIDEO – AULA EXPLICATIVO DE MATEMÁTICA, DAS PÁGINAS 144 E 145 E TESTE SEU CONHECIMENTO FAZENDO AS ATIVIDADES NO SEU LIVRO ÁPIS.

<https://www.youtube.com/watch?v=4fIYPyt34gE>

10/09

MATEMÁTICA/LÍNGUA PORTUGUESA

VAMOS TREINAR AS TABUADAS CANTANDO?



ACOMPANHE O VÍDEO MÚSICAL E DIVIRTA-SE!

<https://www.youtube.com/watch?v=6r36jDmxt-A>



### 3º ANO – SEMANA DE 13 A 17/09

Escola: EMEB JOSIAS DA SILVA MACEDO

Professor (a): MIRYAN, MAGNA E BRUNA

Ano/turma: 3º A, 3º B E 3º C

OLÁ QUERIDOS (AS), HOJE TENHO UM LEMBRETE IMPORTANTE: NÃO ESQUEÇAM DE FAZER O CABEÇALHO TODOS OS DIAS ANTES DAS ATIVIDADES E NA ATIVIDADE DO LIVRO COLOQUE A DATA NA PRIMEIRA PÁGINA QUE VOCÊ INICIAR.

Dia da semana	Rotina diária: descrição das atividades
<b>Segunda – feira</b> Data: 13/09/2021	<b>Leitura:</b> A RIQUEZA DA VIDA <b>Disponível em:</b> <a href="https://www.youtube.com/watch?v=0-mY55qc70Y">https://www.youtube.com/watch?v=0-mY55qc70Y</a>  <b>MATEMÁTICA/ LÍNGUA PORTUGUESA:</b> IDEIAS DE DIVISÃO – VÍDEO E HISTÓRIA EM QUADRINHOS
<b>Terça-feira</b> Data: 14/09/2021	<b>Leitura:</b> ERA UMA VEZ O LIVRO <b>Disponível em:</b> <a href="https://www.youtube.com/watch?v=RTaDO-n5VPE">https://www.youtube.com/watch?v=RTaDO-n5VPE</a>  <b>LÍNGUA PORTUGUESA/ MATEMÁTICA:</b> PRODUÇÃO DE TEXTO - DIVISÃO
<b>Quarta-feira</b> Data: 15/09/2021	<b>Leitura:</b> O HOMEM DA CHUVA <b>Disponível em:</b> <a href="https://www.youtube.com/watch?v=f6ZkWR08RHk">https://www.youtube.com/watch?v=f6ZkWR08RHk</a>  <b>LÍNGUA PORTUGUESA/ MATEMÁTICA:</b> INTERPRETAÇÃO DE CENA-DIVISÃO.
<b>Quinta-feira</b> Data: 16/09/2021	<b>Leitura:</b> JOÃO DA ÁGUA <b>Disponível em:</b> <a href="https://www.youtube.com/watch?v=BqR6oPHVop4">https://www.youtube.com/watch?v=BqR6oPHVop4</a>  <b>LÍNGUA PORTUGUESA/ HISTÓRIA/ GEOGRAFIA:</b> MARCO HISTÓRICO: RIACHO DO IPIRANGA – VÍDEO. <b>MATEMÁTICA:</b> ESTRATÉGIAS DE DIVISÃO. <b>EDUCAÇÃO FÍSICA:</b> <a href="https://portaleducacao.hortolandia.sp.gov.br/index.php/ed-fisica">https://portaleducacao.hortolandia.sp.gov.br/index.php/ed-fisica</a> <b>ARTES:</b> <a href="https://portaleducacao.hortolandia.sp.gov.br/index.php/artes">https://portaleducacao.hortolandia.sp.gov.br/index.php/artes</a>
<b>Sexta-feira</b> Data: 17/09/2021	<b>Leitura:</b> MICO MANECO <b>Disponível em:</b> <a href="https://www.youtube.com/watch?v=3lcl4omCqvM">https://www.youtube.com/watch?v=3lcl4omCqvM</a>  <b>MATEMÁTICA/ LÍNGUA PORTUGUESA/ CIÊNCIAS:</b> JOGO DIVISÃO COM RECICLAVEIS.  <b>LÍNGUA INGLESA:</b> <a href="https://portaleducacao.hortolandia.sp.gov.br/index.php/ingles">https://portaleducacao.hortolandia.sp.gov.br/index.php/ingles</a>

**13/09**

**MATEMÁTICA / LÍNGUA PORTUGUESA**



VAMOS ENTENDER O QUE É DIVISÃO?


ASSISTA AO VIDEO E COMPREENDA AS IDEIAS DE DIVISÃO.

<https://www.youtube.com/watch?v=KDIN6D7VqwA>

AGORA TESTE O SEU CONHECIMENTO OBSERVANDO A HISTÓRIA EM QUADRINHOS E REPENDENDO AS QUESTÕES EM SEU CADERNO DO SEU LIVRO ÁPIS DA PÁGINAS 146 E 147. CAPRICHE!

**14/09**

**MATEMÁTICA/ PORTUGUÊS**



OBSERVE QUANTAS CENOURAS FORAM DISTRIBUIDAS A CADA COELHINHO.

CRIE UMA HISTÓRINHA CONTANDO COMO OCORREU ESSA DISTRIBUIÇÃO DE CENOURAS.



## SEJA CRIATIVO!

15/09

### MATEMÁTICA/ LÍNGUA PORTUGUESA

ASSISTA O VÍDEO ABAIXO, FAÇA AS ATIVIDADES DO VÍDEO, SOMENTE DA PÁGINA 148, TIRE FOTOS DA ATIVIDADE E ENVIE PARA SUA PROFESSORA CORRIGIR.

NÃO SE ESQUEÇA DE TER EM MÃOS SEU LIVRO ÁPIS DE MATEMÁTICA.

<https://www.youtube.com/watch?v=GOytAk4-mWk>



16/09

### HISTÓRIA/GEOGRAFIA/ LÍNGUA PORTUGUESA

OS TRÊS AFLUENTES QUE FORMAM O RIACHO DO IPIRANGA, CURSO D'ÁGUA QUE FAZ PARTE DA HISTÓRIA DO BRASIL? TERIA SIDO ÀS SUAS MARGENS, EM 1822, QUE O IMPERADOR DOM PEDRO I DECLAROU A INDEPENDÊNCIA DO PAÍS, ENTÃO COLÔNIA DE PORTUGAL.

VEJA O VÍDEO ABAIXO.

<https://www.youtube.com/watch?v=A8xmNlKxVJY&t=49s>

## MATEMÁTICA

### Ideias associadas à divisão

#### Repartir igualmente:

Um pai de família quer repartir igualmente 84 balas entre as 6 crianças que frequentam sua casa. Com quantas balas cada criança ficará?

$$\begin{array}{r} \text{D U} \\ 84 \overline{) 84} \\ \underline{24} \phantom{0} \\ 0 \text{ D U} \end{array} \quad \begin{array}{l} \text{Resto 0} \\ \text{(divisão igual)} \end{array}$$

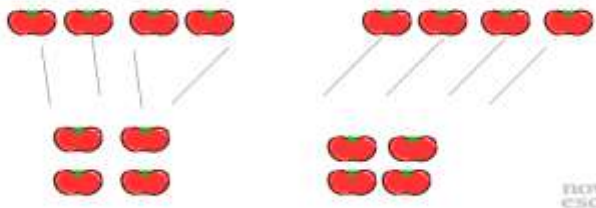
#### "Medida" ou quantas vezes uma quantidade cabe em outra:

Em uma fábrica de refrigerante, embalam-se 6 garrafas em uma caixa. Quantas caixas são necessárias para embalar 195 refrigerantes?

$$\begin{array}{r} \text{C D U} \\ 195 \overline{) 195} \\ \underline{36} \phantom{0} \\ 3 \text{ D U} \end{array} \quad \begin{array}{l} 3 \text{ garrafas} \\ \text{não serão} \\ \text{embaladas.} \end{array}$$



NÓS ESTUDAMOS HOJE QUE  
PODEMOS USAR VÁRIAS  
ESTRATÉGIAS PARA RESOLVER UM  
PROBLEMA E REPARTIR AS COISAS  
IGUALMENTE.



NOVA  
ESCOLA

AGORA É A SUA VEZ!

## DESENHE E COMPLETE

A) Reparta em partes iguais 12 peixes em 4 aquários.



Em cada aquário haverá \_\_\_\_ peixes.

B) Reparta em partes iguais 25 balões entre 5 crianças.



Cada criança receberá \_\_\_\_ balões.

C) Reparta em partes iguais 20 cerejas em 4 tortas.



Em cada torta haverá \_\_\_\_ cerejas.

17/09

### MATEMÁTICA/ LÍNGUA PORTUGUESA/ CIÊNCIAS

VAMOS APROVEITAR MATERIAIS RECICLÁVEIS PARA CONFECCIONAR ESSE JOGO DE DIVISÃO.

SIGA AS INSTRUÇÕES DO VÍDEO E DIVIRTA-SE APRENDENDO.

<https://www.youtube.com/watch?v=nrAp6uX405M>

