

2º ANO A, B E C
PROFESSORAS: RENATA, GLINIS E NILSE HELENA

ROTEIRO DE ATIVIDADES PARA OS DIAS DE: 19/04 a 23/04/2021.

DIA DA SEMANA	ROTINA DIÁRIA: DESCRIÇÃO DAS ATIVIDADES
SEGUNDA-FEIRA DATA: 19/04/2021	<p>LEITURA DIÁRIA: O BAILE DOS TRÊS PORQUINHOS – LAURENCE BOURGUIGNON – PÁGINAS 1 A 7. DISPONÍVEL EM: https://pt.slideshare.net/Danyela25/o-baile-dos-3-porquinhos-31485588 - CABEÇALHO LÍNGUA PORTUGUESA: - RECEITA E ESTUDO DO TEXTO. ATIVIDADE DE EDUCAÇÃO FÍSICA NO BLOG.</p>
TERÇA-FEIRA DATA: 20/04/2021	<p>LEITURA DIÁRIA: : O BAILE DOS TRÊS PORQUINHOS – LAURENCE BOURGUIGNON – PÁGINAS 1 A 7. DISPONÍVEL EM: https://pt.slideshare.net/Danyela25/o-baile-dos-3-porquinhos-31485588 - CABEÇALHO MATEMÁTICA: - TABELA: INTERPRETAÇÃO DOS DADOS</p>
QUARTA-FEIRA DATA: 21/04/2021	<p>LEITURA DIÁRIA: E ELES QUERIAM CONTAR – LUIZA FARACO RAMOS FAIFI PÁGINAS: 1 A 5. DISPONÍVEL EM: https://drive.google.com/file/d/1FPxKQpS_fRcR_Bk_i4U61RO2RC2hgVDC/view - CABEÇALHO LÍNGUA PORTUGUESA: - SINAIS DE PONTUAÇÃO. - BILHETE. ATIVIDADE DE INGLÊS NO BLOG: Earth Day (Dia da Terra)</p>
QUINTA-FEIRA DATA: 22/04/2021	<p>LEITURA DIÁRIA: E ELES QUERIAM CONTAR – LUIZA FARACO RAMOS FAIFI PÁGINAS: 6 A 11. DISPONÍVEL EM: https://drive.google.com/file/d/1FPxKQpS_fRcR_Bk_i4U61RO2RC2hgVDC/view - CABEÇALHO MATEMÁTICA: - DESAFIO MATEMÁTICO: RESOLUÇÃO DE PROBLEMAS.</p>
SEXTA-FEIRA DATA: 23/04/2021	<p>LEITURA DIÁRIA: SE EU FOSSE UM LIVRO - JOSÉ JORGE LETRIA E ANDRÉ LETRIA DISPONÍVEL EM: https://www.youtube.com/watch?v=W-KmKnbh-UA&t=74s&ab_channel=Jos%C3%A9Alves - CABEÇALHO ATIVIDADE INTERDISCIPLINAR: - O TEMPO EM NOSSA VIDA. ARTE: acesse o link https://drive.google.com/drive/folders/1u-ytzwIqrFQ-tBC3_dGbSaiofYkFHWu?usp=sharing</p>

19/04/2021 – SEGUNDA – FEIRA.

1) FAZER O CABEÇALHO NO CADERNO.

	EMEB JOSIAS DA SILVA MACEDO.
	HORTOLÂNDIA, 19 DE ABRIL DE 2021.
	DIA DA SEMANA: SEGUNDA - FEIRA.
	NOME COMPLETO:

2) ATIVIDADE DE LÍNGUA PORTUGUESA.

Com a ajuda de um adulto leia a receita, copie e responda as atividade no caderno:

SALADA DE FRUTAS

INGREDIENTES:

BANANAS

MORANGOS

MAÇÃS

MAMÃOS

LEITE CONDENSADO

MODO DE FAZER:

1-LAVAR AS FRUTAS.

2-DESCASCÁ-LAS.

3-PICÁ-LAS EM PEDAÇOS PEQUENOS.

4-COBRIR AS FRUTAS JÁ PICADAS COM O LEITE CONDENSADO.



BOM APETITE !

ESTUDANDO ☺ ☺ TEXTO

1-A RECEITA ENSINA A FAZER UM :

- () DOCE
- () SALGADO
- () SUCO

2-NESSA RECEITA O LEITE UTILIZADO SERÁ O:

- () INTEGRAL
- () CONDENSADO
- () DESNATADO

3-MARQUE COM X O PRIMEIRO PASSO DA RECEITA:

- () DESCASCAR AS FRUTAS.
- () LAVAR AS FRUTAS.
- () PICAR AS FRUTAS.

4-ESCREVA ABAIXO OS NOMES DAS FRUTAS UTILIZADAS NESTA RECEITA:



20/04/2021 – TERÇA – FEIRA.

1) FAZER O CABEÇALHO NO CADERNO.

	EMEB JOSIAS DA SILVA MACEDO.
	HORTOLÂNDIA, 20 DE ABRIL DE 2021.
	DIA DA SEMANA: TERÇA - FEIRA.
	NOME COMPLETO:

2) ATIVIDADE DE MATEMÁTICA.

❖ OBSERVE A TABELA E DEPOIS RESPONDA AS QUESTÕES NO SEU CADERNO:

OBSERVE OS PREÇOS DOS PRODUTOS DA LANCHONETE DA ESCOLA:		
SUCO  R\$ 4	REFRIGERANTE  R\$ 5	PICOLÉ  R\$ 2
PIPOCA  R\$ 1	SANDUÍCHE  R\$ 4	BOLO  R\$ 3

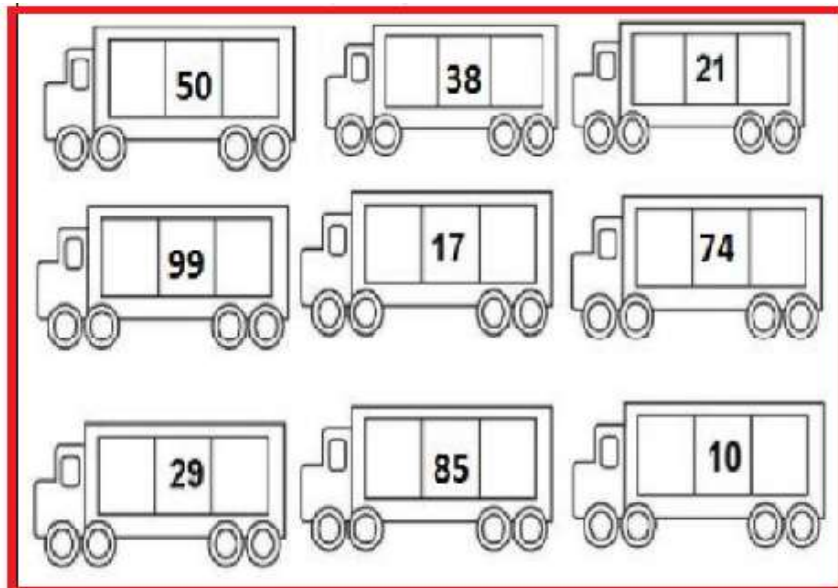
A) QUAL É O PRODUTO MAIS CARO? _____

B) QUAL É O PRODUTO MAIS BARATO? _____

C) QUAIS OS PRODUTOS QUE CUSTAM O MESMO VALOR?

D) SE VOCÊ COMPRAR UM PICOLÉ E UMA FATIA DE BOLO, QUANTO GASTARÁ?

❖ COMPLETE COM OS NÚMEROS VIZINHOS, OU SEJA, ANTECESSOR E SUCESSOR:



21/04/2021 – QUARTA – FEIRA

1) FAZER O CABEÇALHO NO CADERNO.

	EMEB JOSIAS DA SILVA MACEDO.
	HORTOLÂNDIA, 21 DE ABRIL DE 2021.
	DIA DA SEMANA: QUARTA - FEIRA.
	NOME COMPLETO:

2) ATIVIDADE DE LÍNGUA PORTUGUESA.

VAMOS CONHECER ALGUNS SINAIS DE PONTUAÇÃO?

PONTO FINAL



Indica o fim de uma frase.

Exemplo: Maria saiu.

EXCLAMAÇÃO



Usado para indicar espanto, admiração, surpresa.

Exemplo: - Chegal!

VÍRGULA



Usado quando se dá uma pequena pausa, separando palavras e frases.

Exemplo: Era um garoto alto, magro, de 8 anos.

PONTO DE INTERROGAÇÃO 

Usado quando a frase indica uma pergunta.

Exemplo: Você viu o meu lápis?

AGORA, LEIA O BILHETE E ESCREVA NO SEU CADERNO PONTUANDO CORRETAMENTE. RESPONDA NO SEU CADERNO AS DUAS PERGUNTAS SOBRE O BILHETE.

BILHETE ENTRE AMIGAS

PONTUE O BILHETE USANDO:

CAMILA


COMO VAI

VOCÊ QUER DORMIR NA MINHA CASA HOJE

PEÇA PARA SUA MÃE E VENHA

VAI SER MUITO LEGAL

ABRAÇOS

JÚLIA 

1 - QUEM ESCREVEU O BILHETE FOI:

CAMILA.

MAMÃE.


JÚLIA.

2 - O OBJETIVO DO BILHETE ERA:

AVISAR ALGO.

CONVIDAR.

CONTAR UM FATO.



22/04/2021 – QUINTA – FEIRA.

1) FAZER O CABEÇALHO NO CADERNO.

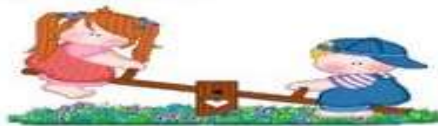
	EMEB JOSIAS DA SILVA MACEDO.
	HORTOLÂNDIA, 22 DE ABRIL DE 2021.
	DIA DA SEMANA: QUINTA - FEIRA.
	NOME COMPLETO:

2) ATIVIDADE DE MATEMÁTICA.

DESAFIO MATEMÁTICO: LEIA COM ATENÇÃO PARA RESOLVER OS DESAFIOS NO SEU CADERNO.

NUM JARDIM HAVIAM 10 FLORES E ELAS FORAM DIVIDIDAS EM 2 VASOS. QUANTAS FLORES RECEBERAM CADA VASO?

RESPOSTA: _____



TINHA 7 CANETAS, COMPREI MAIS 9. COM QUANTAS CANETAS EU FIQUEI?

RESPOSTA: _____



COMECEI UM JOGO COM 25 PONTOS. JOGUEI UM POUCO E FIQUEI COM 12 PONTOS. QUANTOS PONTOS EU PERDI?

RESPOSTA: _____



23/04/2021 – SEXTA – FEIRA.

1) FAZER O CABEÇALHO NO CADERNO.

	EMEB JOSIAS DA SILVA MACEDO.
	HORTOLÂNDIA, 23 DE ABRIL DE 2021.
	DIA DA SEMANA: SEXTA - FEIRA.
	NOME COMPLETO:

2) ATIVIDADE DE INTERDISCIPLINAR

O TEMPO EM NOSSA VIDA

PENSAR SOBRE O TEMPO FAZ PARTE DA EXPERIÊNCIA HUMANA (...). OS HUMANOS PERCEBEM A PASSAGEM DO TEMPO, CONTAM O TEMPO, ORGANIZAM O TEMPO.

CRIAM COMEMORAÇÕES, INVENTAM CALENDÁRIO, ORGANIZAM ÁLBUNS DE FOTOS (...).



(Vamos Aprender: Interdisciplinar, História e Geografia, 2º ano, Medida do Tempo, Pag. 131).

AGORA RESPONDA NO SEU CADERNO:

1) PORQUE OS SERES HUMANOS CRIAM COMEMORAÇÕES, INVENTAM CALENDÁRIOS E ORGANIZAM ÁLBUNS DE FOTOS?

2) CITE UMA ATIVIDADE QUE VOCÊ REALIZA.



PELA MANHÃ:



À TARDE:



À NOITE:

3) RETIRE DO QUADRO QUAIS OS MEIOS UTILIZADOS PELO HOMEM PARA MEDIR O TEMPO?

BOLA CELULAR CALENDÁRIO LIVRO
RELÓGIO SOL MESA

**CONSEGUIU REALIZAR AS ATIVIDADES DA SEMANA? PARABÉNS!
AGORA APROVEITE O FIM DE SEMANA PARA FICAR COM A SUA FAMÍLIA!
UM ABRAÇO CHEIO DE CARINHO!**

ROTEIRO DE ATIVIDADES PARA OS DIAS DE: 26/04/2021 a 30/04/2021

SEGUNDA-FEIRA DATA: 26/04/2021	<p>LEITURA DIÁRIA: TURMA DA MÔNICA E O MINISTÉRIO PÚBLICO – PÁGINAS 1 À 10.</p> <p>DISPONÍVEL EM: https://crianca.mppr.mp.br/arquivos/File/publi/turma_da_monica/monica_e_mp.pdf</p> <p>- CABEÇALHO LÍNGUA PORTUGUESA: - PALAVRAS COM QUA – QUE- QUI. ATIVIDADE DE EDUCAÇÃO FÍSICA NO BLOG.</p>
TERÇA-FEIRA DATA: 27/04/2021	<p>LEITURA DIÁRIA: TURMA DA MÔNICA E O MINISTÉRIO PÚBLICO – PÁGINAS 11 À 20.</p> <p>DISPONÍVEL EM: https://crianca.mppr.mp.br/arquivos/File/publi/turma_da_monica/monica_e_mp.pdf</p> <p>- CABEÇALHO MATEMÁTICA: - OPERAÇÕES DE ADIÇÃO COM DOIS NÚMEROS.</p>
QUARTA-FEIRA DATA: 28/04/2021	<p>LEITURA DIÁRIA: A GALINHA RUIVA. DISPONÍVEL EM: http://www.webquestfacil.com.br/webquest.php?wq=11546</p> <p>- CABEÇALHO LÍNGUA PORTUGUESA: - REESCRITA DE FRASES.</p> <p>ATIVIDADE DE INGLÊS NO BLOG: Seasons (Estações do ano)</p>
QUINTA-FEIRA DATA: 29/04/2021	<p>LEITURA DIÁRIA: BRUXAS NÃO EXISTEM - EDI FONSECA LÊ O CONTO DE MOACYR SCLiar.</p> <p>DISPONÍVEL EM: https://www.youtube.com/watch?v=szm1hXCzqvY&ab_channel=NOVAESCOLA</p> <p>- CABEÇALHO MATEMÁTICA: - OPERAÇÕES DE SUBTRAÇÃO COM DOIS NÚMEROS.</p>
SEXTA-FEIRA DATA: 30/04/2021	<p>LEITURA DIÁRIA: PAPAGAIO CONGELADO EDI FONSECA LÊ A ANEDOTA RECONTADA POR RICARDO AZEVEDO.</p> <p>DISPONÍVEL EM: https://www.youtube.com/watch?v=QB5suixuagA&ab_channel=SescTV</p> <p>- CABEÇALHO ATIVIDADE INTERDISCIPLINAR: - OS NOSSOS AMIGOS ANIMAIS.</p> <p>ARTE: acesse o link https://drive.google.com/drive/folders/1u-ytzwiQrFQ-tBC3_dGbSaiofYkFHWu?usp=sharing</p>

• INTERAÇÃO DIÁRIA PARA TIRAR DÚVIDAS SOBRE AS ATIVIDADES VIA WATHSAPP.

26/04/2021 – SEGUNDA – FEIRA.

1) FAZER O CABEÇALHO NO CADERNO.

	EMEB JOSIAS DA SILVA MACEDO.
	HORTOLÂNDIA, 26 DE ABRIL DE 2021.
	DIA DA SEMANA: SEGUNDA - FEIRA.
	NOME COMPLETO:

2) ATIVIDADE DE LÍNGUA PORTUGUESA.

VAMOS CONHECER MAIS SÍLABAS?

QUE **QUI**

ASSISTA O VÍDEO PARA APRENDER OS SONS:

QUA QUE QUI QUO - CRIANÇAS INTELIGENTES - JP KIDS:

https://www.youtube.com/watch?v=kBciCNZ8FPs&ab_channel=JPKids

AGORA VAMOS TREINAR FAZENDO AS ATIVIDADES NO SEU CADERNO.

Leia com atenção e depois copie:

Qua	Quo

qua	que




Leia e copie as palavras:

qualidade		quarenta	
adequado		quartel	
aquático		quanto	
qualificado		quarto	
aquarela		quando	
enquanto		quão	

Leia e copie:

Que	Qui

que	qui



Leia e copie as palavras:

quina		quilo		leque	
Quênia		aqui		querida	
quibe		Quirino		aquilo	
quero		quieto		aquele	
tanque		queijo		Aquiles	


27/04/2021 – TERÇA-FEIRA.

1) FAZER O CABEÇALHO NO CADERNO.

	EMEB JOSIAS DA SILVA MACEDO.
	HORTOLÂNDIA, 27 DE ABRIL DE 2021.
	DIA DA SEMANA: TERÇA - FEIRA.
	NOME COMPLETO:

2) ATIVIDADE DE MATEMÁTICA:

+ COPIE AS ADIÇÕES NO SEU CADERNO E RESOLVA. SÃO OPERAÇÕES COM DOIS NÚMEROS: UNIDADES E DEZENAS. PARA SOMAR ESCREVA NÚMERO DEBAIXO DE NÚMERO, SOME PRIMEIRO AS UNIDADES E EM SEGUIDA AS DEZENAS.

$\begin{array}{r} + 82 \\ + 11 \\ \hline 93 \end{array}$	$\begin{array}{r} + 16 \\ + 13 \\ \hline \end{array}$	$\begin{array}{r} + 20 \\ + 29 \\ \hline \end{array}$	$\begin{array}{r} + 53 \\ + 21 \\ \hline \end{array}$
$\begin{array}{r} + 78 \\ + 21 \\ \hline \end{array}$	$\begin{array}{r} + 32 \\ + 53 \\ \hline \end{array}$		
$\begin{array}{r} + 23 \\ + 45 \\ \hline \end{array}$	$\begin{array}{r} + 25 \\ + 71 \\ \hline \end{array}$	$\begin{array}{r} + 55 \\ + 24 \\ \hline \end{array}$	$\begin{array}{r} + 12 \\ + 75 \\ \hline \end{array}$
$\begin{array}{r} + 30 \\ + 61 \\ \hline \end{array}$	$\begin{array}{r} + 85 \\ + 14 \\ \hline \end{array}$	$\begin{array}{r} + 22 \\ + 45 \\ \hline \end{array}$	$\begin{array}{r} + 63 \\ + 34 \\ \hline \end{array}$

28/04/2021 – QUARTA-FEIRA.

1) FAZER O CABEÇALHO NO CADERNO.

	EMEB JOSIAS DA SILVA MACEDO.
	HORTOLÂNDIA, 28 DE ABRIL DE 2021.
	DIA DA SEMANA: QUARTA - FEIRA.
	NOME COMPLETO:

2) ATIVIDADE DE LÍNGUA PORTUGUESA.

AGORA PRESTE MUITA ATENÇÃO!!!

- AS FRASES FORAM ESCRITAS COM AS PALAVRAS TODAS JUNTAS. REESCREVA AS FRASES SEPARANDO AS PALAVRAS NO SEU CADERNO DA FORMA CORRETA, CONFORME O MODELO:

1) APIPOCAPULANAPANELA. A PIPOCA PULA NA PANELA.

2) OCACHORROVIUOLOBONOMATO. _____

3) AGIRAFATEMOCORPOPINTADO. _____

4) OTATUVIROUUMABOLA. _____

5) AFORMIGAPICOUAFOLHATODA. _____

6) OGATOTEVEMEDODABOLA. _____

7) AGALINHABOTAOVONONINHO. _____



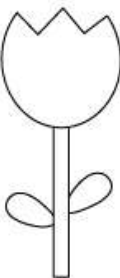





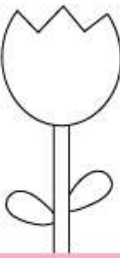

29/04/2021 – QUINTA-FEIRA.

1) FAZER O CABEÇALHO NO CADERNO.

	EMEB JOSIAS DA SILVA MACEDO.
	HORTOLÂNDIA, 29 DE ABRIL DE 2021.
	DIA DA SEMANA: QUINTA - FEIRA.
	NOME COMPLETO:

2) ATIVIDADE DE MATEMÁTICA:

- ✚ COPIE AS SUBTRAÇÕES NO SEU CADERNO E RESOLVA. SÃO OPERAÇÕES COM DOIS NÚMEROS: UNIDADES E DEZENAS. PARA SUBTRAIR ESCREVA NÚMERO DEBAIXO DE NÚMERO, SUBTRAI PRIMEIRO AS UNIDADES E EM SEGUIDA AS DEZENAS.

$\begin{array}{r} 76 \\ - 15 \\ \hline 61 \end{array}$		$\begin{array}{r} 88 \\ - 63 \\ \hline \end{array}$		$\begin{array}{r} 96 \\ - 13 \\ \hline \end{array}$
$\begin{array}{r} 69 \\ - 49 \\ \hline \end{array}$		$\begin{array}{r} 46 \\ - 33 \\ \hline \end{array}$		$\begin{array}{r} 91 \\ - 11 \\ \hline \end{array}$
$\begin{array}{r} 82 \\ - 57 \\ \hline \end{array}$	 	$\begin{array}{r} 74 \\ - 16 \\ \hline \end{array}$	 	$\begin{array}{r} 45 \\ - 38 \\ \hline \end{array}$
$\begin{array}{r} 92 \\ - 71 \\ \hline \end{array}$		$\begin{array}{r} 63 \\ - 42 \\ \hline \end{array}$		$\begin{array}{r} 88 \\ - 25 \\ \hline \end{array}$

30/04/2021 – SEXTA – FEIRA.

1) FAZER O CABEÇALHO NO CADERNO.

	EMEB JOSIAS DA SILVA MACEDO.
	HORTOLÂNDIA, 30 DE ABRIL DE 2021.
	DIA DA SEMANA: SEXTA - FEIRA.
	NOME COMPLETO:

2) ATIVIDADE INTERDISCIPLINAR.

➤ **COM A AJUDA DE UM ADULTO LEIA O TEXTO, COPIE E RESPONDA AS ATIVIDADES NO SEU CADERNO:**

OS NOSSOS AMIGOS ANIMAIS...

Os animais são seres diferentes uns dos outros. Existem animais **domésticos** e animais **selvagens**.

Os animais domésticos são os animais que vivem junto seres humanos em casas, quintais, fazendas, sítios e precisam dos cuidados deles para viver. Exemplos: gato, porco, cachorro, cavalo, vaca...




Os animais selvagens ou silvestres são àqueles que vivem livremente no local onde nasceram (floresta, selva, deserto, oceano, etc...). Não precisam dos cuidados dos seres humanos para sobreviver. Exemplos: arara, elefante, cobra, onça, macaco, tamanduá...



Com base no que você estudou Marque V para verdadeiro e F para falso

- a. () Os animais domésticos vivem nas florestas
- b. () Os animais selvagens podem viver nas casas com as pessoas
- c. () Os animais domésticos dependem dos cuidados dos seres humanos para viver
- d. () Os animais selvagens não dependem dos cuidados dos seres humanos para viver

Escreva o nome dos animais e coloque nos quadradinhos (S) para animal selvagem e (D) para animal doméstico.



**CONSEGUIU REALIZAR AS ATIVIDADES DA SEMANA? PARABÉNS!
AGORA APROVEITE O FIM DE SEMANA PARA FICAR COM A SUA FAMÍLIA!
UM ABRAÇO CHEIO DE CARINHO!**

REFERÊNCIAS:

Pinterest: <https://br.pinterest.com/pin/834151162211967629/>

Blog Educação e transformação: <https://educacaoetransformacaooficial.blogspot.com/2018/06/>

Blog Educação e transformação: https://educacaoetransformacaooficial.blogspot.com/2021/02/apostila-interdisciplinar-2-ano_12.html

Atividades escolares: <http://atividades-escolares1.blogspot.com/2018/10/desafios-matematicos.html>