

DIA DA SEMANA	ROTINA DIÁRIA: DESCRIÇÃO DAS ATIVIDADES
<b>SEGUNDA-FEIRA</b> DATA: 04/10/21	<p><b>LEITURA DIÁRIA:</b> Um carrinho amigo do Meio Ambiente Sandra Aymone- Pág 1 a 4. DISPONÍVEL EM: <a href="http://www.educardpaschoal.org.br/web/files/files/livros/um_carrinho_amigo_do_meio_a_mambiente_web.pdf">http://www.educardpaschoal.org.br/web/files/files/livros/um_carrinho_amigo_do_meio_a_mambiente_web.pdf</a></p> <p><b>Português:</b>            - Conto de adivinhação. - Atividades no livro Ápis de Língua portuguesa nas páginas 218 a 223.</p> <p><b>INGLÊS:</b> <a href="https://portaleducacao.hortolandia.sp.gov.br/index.php/ingles">https://portaleducacao.hortolandia.sp.gov.br/index.php/ingles</a></p>
<b>TERÇA-FEIRA</b> DATA: 05/10/21	<p><b>LEITURA DIÁRIA:</b> Um carrinho amigo do Meio Ambiente – Sandra Aymone – Pág 5 a 9. DISPONÍVEL EM: <a href="http://www.educardpaschoal.org.br/web/files/files/livros/um_carrinho_amigo_do_meio_a_mambiente_web.pdf">http://www.educardpaschoal.org.br/web/files/files/livros/um_carrinho_amigo_do_meio_a_mambiente_web.pdf</a></p> <p><b>Matemática:</b> - Multiplicação.            - Atividade no livro Apis Matemática páginas: 79 a 83.</p> <p><b>História:</b> - Registros de memória.            - Atividades no livro de História nas páginas 132 a 135.</p> <p><b>ATIVIDADE DE EDUCAÇÃO FÍSICA:</b>  <a href="https://portaleducacao.hortolandia.sp.gov.br/index.php/ed-fisica">https://portaleducacao.hortolandia.sp.gov.br/index.php/ed-fisica</a></p>
<b>QUARTA-FEIRA</b> DATA: 06/10/21	<p><b>LEITURA DIÁRIA:</b> Um carrinho amigo do Meio Ambiente – Sandra Aymone – Pág 9 a 12. DISPONÍVEL EM: <a href="http://www.educardpaschoal.org.br/web/files/files/livros/um_carrinho_amigo_do_meio_a_mambiente_web.pdf">http://www.educardpaschoal.org.br/web/files/files/livros/um_carrinho_amigo_do_meio_a_mambiente_web.pdf</a></p> <p><b>Português:</b>            - Advérbios e locuções adverbiais.            - Atividades no livro Apis de Língua Portuguesa – Páginas 230 a 234.</p> <p><b>INGLÊS:</b> <a href="https://portaleducacao.hortolandia.sp.gov.br/index.php/ingles">https://portaleducacao.hortolandia.sp.gov.br/index.php/ingles</a></p>
<b>QUINTA-FEIRA</b> DATA: 07/10/21	<p><b>LEITURA DIÁRIA:</b> Chico Bento em: Educação começa em casa. Páginas 1 a 5. DISPONÍVEL EM: <a href="https://5ca0e999-de9a-47e0-9b77-7e3eeab0592c.usrfiles.com/ugd/5ca0e9_d93f3fdf758d4a80aeec4d3791d20be8.pdf">https://5ca0e999-de9a-47e0-9b77-7e3eeab0592c.usrfiles.com/ugd/5ca0e9_d93f3fdf758d4a80aeec4d3791d20be8.pdf</a></p> <p><b>Matemática:</b>            - Empilhamento de cubos.            - Divisão.- Atividades no livro Ápis de Matemática nas páginas 84 a 87.</p> <p><b>ATIVIDADE DE EDUCAÇÃO FÍSICA:</b>  <a href="https://portaleducacao.hortolandia.sp.gov.br/index.php/ed-fisica">https://portaleducacao.hortolandia.sp.gov.br/index.php/ed-fisica</a></p>
<b>SEXTA-FEIRA</b> DATA: 08/10/21	<p><b>LEITURA DIÁRIA:</b> Chico Bento em: Educação começa em casa. Páginas 6 a 9. DISPONÍVEL EM <a href="https://5ca0e999-de9a-47e0-9b77-7e3eeab0592c.usrfiles.com/ugd/5ca0e9_d93f3fdf758d4a80aeec4d3791d20be8.pdf">https://5ca0e999-de9a-47e0-9b77-7e3eeab0592c.usrfiles.com/ugd/5ca0e9_d93f3fdf758d4a80aeec4d3791d20be8.pdf</a></p> <p><b>Ciências/Projeto Gota d' água:</b>            -Turma da Mônica em Uso Racional da água e saneamento básico. - Atividade google docs.</p> <p><b>Geografia:</b> - Campo e cidade</p> <p><b>ATIVIDADE DE ARTE:</b> <a href="https://portaleducacao.hortolandia.sp.gov.br/index.php/artes">https://portaleducacao.hortolandia.sp.gov.br/index.php/artes</a></p>

Para os alunos do integral acessem o link abaixo: <https://portaleducacao.hortolandia.sp.gov.br/index.php/emeb-josias-da-silva-macedo/item/3847-integral-orientacao-de-estudo-projeto-de-vida>

Link da nossa escola no site: <https://portaleducacao.hortolandia.sp.gov.br/index.php/emeb-josias-da-silva-macedo>

04/10/2021

Língua portuguesa

Cabeçalho

Vamos estudar um pouco sobre esse gênero textual?



- ✚ Fazer a leitura do conto de adivinhação e as atividades no livro Ápis de Língua Portuguesa nas páginas 218 a 223.

05/10/2021

Matemática

Cabeçalho

## MULTIPLICAÇÃO



- ✚ Vamos fazer as atividades no Livro Apis de matemática das páginas 79 a 83.

HISTÓRIA

- ✚ Leitura: Registros de memória.
- ✚ Atividades no livro de História nas páginas 132 a 135.

## Advérbios e Locuções Adverbiais

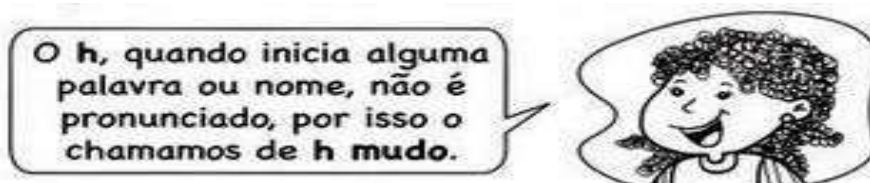
**Advérbio** é a classe gramatical das palavras (invariáveis) que modificam um verbo ou um adjetivo ou um outro advérbio (mas nunca um substantivo) acrescentando uma determinada particularidade que determina as circunstâncias em que a ação ocorre.

**Locução adverbial** são duas ou mais palavras desempenham a mesma função de um advérbio, geralmente formada de uma preposição e um substantivo. Podemos considerar doze categorias diferentes de advérbios:

Tempo	Lugar	Modo
hoje, logo, primeiro, ontem, tarde, outrora, amanhã, cedo, dantes, depois, ainda, antigamente, antes, doravante, nunca, então, ora, jamais, agora, sempre, já, enfim. <b>Locuções Adverbiais:</b> às vezes, à tarde, à noite, de manhã, de repente, às vezes, de vez em quando, de quando em quando, a qualquer momento, de tempos em tempos, hoje em dia.	aqui, antes, dentro, ali, adiante, fora, acolá, atrás, além, lá, detrás, aquém, cá, acima, perto, aí, abaixo, onde, aonde, longe, debaixo, algures, de frente, nenhures. <b>Locuções Adverbiais:</b> a distância, à distância de, de longe, de perto, em cima, à direita, à esquerda, ao lado, em volta, por aqui.	bem, mal, melhor, pior, assim, aliás, depressa, devagar, como, de balde, sobremodo, sobretudo, sobremaneira, quase, principalmente. <b>Locuções Adverbiais:</b> à pressa, passo a passo, de cor, em vão, em geral, de soslaio, frente a frente, de viva voz.
Quantidade	Afirmação	Negação
muito, pouco, mais, menos, demasiado, quanto, quão, tanto, tão, assaz, que (equivalente a quão), tudo, nada, todo, bastante, quase. <b>Locuções Adverbiais:</b> em excesso, de todo, de muito, por completo.	sim, certamente, realmente, decerto, efetivamente. <b>Locuções Adverbiais:</b> sem dúvida, de fato, por certo, com certeza.	não, nem, nunca, jamais. <b>Locuções Adverbiais:</b> de modo algum, de jeito nenhum, de forma nenhuma
Dúvida	Exclusão	Inclusão
acaso, porventura, possivelmente, provavelmente, quiçá, talvez. <b>Locuções Adverbiais:</b> por certo, quem sabe	apenas, exclusivamente, salvo, senão, somente, simplesmente, só, unicamente.	ainda, até, mesmo, inclusivamente, também, além, inclusive. <b>Locuções Adverbiais:</b> além disso,
Ordem	Designação	Interrogação
depois, primeiramente, ultimamente. <b>Locuções Adverbiais:</b>	Eis <b>Locuções Adverbiais:</b>	onde? como? quando? porque? <b>Locuções Adverbiais:</b>

- ✚ Vamos fazer as leituras e atividades no livro de língua portuguesa nas páginas 230 a 234.

### ORTOGRAFANDO O H INICIAL



- ✚ Leia as palavras do quadro e escreva no quadro abaixo de acordo com o número de sílabas e sua classificação.

Higiênico – hipopótamo- hélice – hospital – hiena – horizonte – hortaliça – humano – horta – homem – honestidade – habitação - higiene


DISSÍLABA	TRISSÍLABA	POLISSÍLABA

## Matemática

### Cabeçalho


### Empilhamentos

**1** Veja a história.




Agora, responda: quantos cubos há em cada pilha?

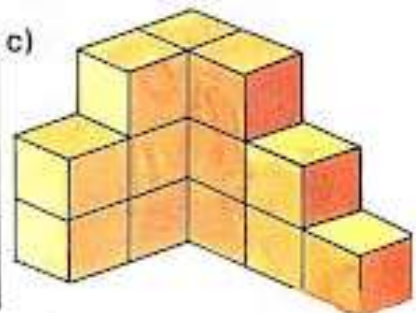
a)



b)



c)

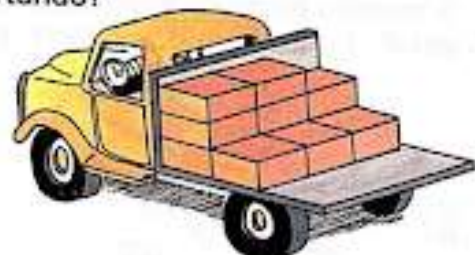


**2** Quantas caixas cada caminhão está transportando?

a)



b)



### DIVISÃO

✚ Vamos fazer as atividades de divisão (Quanto cabem?) e divisão e multiplicação: operações inversas nas páginas 84 a 87 do livro Ápis de matemática.

08/10/2021

Ciências/Projeto Gota d'água

Cabeçalho

Vamos fazer a leitura da Turma da Mônica em Uso Racional da Água e Saneamento Básico?

Na semana anterior vocês fizeram atividades sobre o Uso Racional da Água, agora vamos continuar com as atividades sobre Saneamento Básico.



📌 O arquivo da história e as atividades serão compartilhadas no nosso grupo de WhatsApp.



## O HOMEM E A CIDADE A URBANIZAÇÃO NO BRASIL

O processo de urbanização no Brasil teve início no século XX, a partir do processo de industrialização, que funcionou como um dos principais fatores para o deslocamento da população da área rural em direção à área urbana. Esse deslocamento, também chamado de êxodo rural, provocou a mudança de um modelo agrário-exportador para um modelo urbano-industrial. Atualmente, mais de 80% da população brasileira vive em áreas urbanas, o que equivale aos níveis de urbanização dos países desenvolvidos.

Até 1950 o Brasil era um país de população, predominantemente, rural. As principais atividades econômicas estavam associadas à exportação de produtos agrícolas, dentre eles o café. A partir do início do processo industrial, em 1930, começou a se criar no país condições específicas para o aumento do êxodo rural. Além da industrialização, também esteve associado a esse deslocamento campo-cidade, dois outros fatores, como a concentração fundiária (política agrícola que beneficia os latifundiários aumentando ainda mais a concentração de terras) e a mecanização do campo.

Disponível em: <http://educacao.globo.com>

A partir da leitura, responda às questões com atenção.

1. Segundo o texto, o que levou o homem do campo (da área rural) a se deslocar para a área urbana? Explique.

---

---

---

---

2. O principal fator que contribuiu para a urbanização ao longo do século XX, foi a industrialização.

Comente a frase acima.

---

---

---

---

**BOM FINAL DE SEMANA!**  
**UM ABRAÇO.**

## ROTEIRO DE ATIVIDADES PARA OS DIAS DE: 13/10 a 14/10/2021.

DIA DA SEMANA	ROTINA DIÁRIA: DESCRIÇÃO DAS ATIVIDADES
<b>QUARTA-FEIRA</b> DATA: 13/10/21	<b>LEITURA DIÁRIA:</b> Chico Bento em: Educação começa em casa. Páginas 10 a 13.  DISPONÍVEL EM <a href="https://5ca0e999-de9a-47e0-9b77-7e3eeab0592c.usrfiles.com/ugd/5ca0e9_d93f3fdf758d4a80aeec4d3791d20be8.pdf">https://5ca0e999-de9a-47e0-9b77-7e3eeab0592c.usrfiles.com/ugd/5ca0e9_d93f3fdf758d4a80aeec4d3791d20be8.pdf</a>  <b>Semana da criança:</b> - Brincadeiras de criança. - Pesquisa de brincadeiras antigas.  <b>ATIVIDADE DE INGLÊS:</b> <a href="https://portaleducacao.hortolandia.sp.gov.br/index.php/ingles">https://portaleducacao.hortolandia.sp.gov.br/index.php/ingles</a>
<b>QUINTA-FEIRA</b> DATA: 14/10/21	<b>LEITURA DIÁRIA:</b> Chico Bento em: Educação começa em casa. Páginas 14 a 18.  DISPONÍVEL EM: <a href="https://5ca0e999-de9a-47e0-9b77-7e3eeab0592c.usrfiles.com/ugd/5ca0e9_d93f3fdf758d4a80aeec4d3791d20be8.pdf">https://5ca0e999-de9a-47e0-9b77-7e3eeab0592c.usrfiles.com/ugd/5ca0e9_d93f3fdf758d4a80aeec4d3791d20be8.pdf</a>  <b>Semana da criança:</b> - Brincadeiras de criança. - Releitura da obra de Ivan Cruz.
<b>SEXTA-FEIRA</b> DATA: 15/10/21	<b>Feriado escolar.</b>

13/10/2021

Semana da criança



- ✚ Converse com seus pais e avós e façam uma pesquisa das brincadeiras antigas que brincavam quando eram crianças. Anotem no seu caderno para compartilhar com os colegas e a professoras na sala.

Identifiquem nas imagens abaixo as brincadeiras tradicionais:




- ✚ E você? Quais as brincadeiras que costuma brincar no dia a dia? Tem alguma parecida ou igual com as que seus pais ou avós brincavam?

14/10/2021

Semana da criança

O ARTISTA PLÁSTICO CARIOCA IVAN CRUZ - HOMENAGEM ESPECIAL DO VENTO NORDESTE





Vento Nordeste aproveita as comemorações do dia das crianças para prestar uma homenagem muito especial ao Artista plástico Ivan Cruz, a quem sempre recorro quando preciso ilustrar algumas postagens que faço. Ele não é nordestino. É carioca. Um artista de uma enorme sensibilidade, que com cores vibrantes e um estilo muito próprio, transforma brincadeiras em arte. Seus trabalhos da Série Brincadeiras de criança, fascinam, encantam! A ausência de um rosto não definido em seus quadros é o espelho da alma de quem os contempla. É mágico! Nos transporta para dentro da tela e entramos no túnel do tempo, numa viagem de volta a infância. Vivo essa experiência casa vez que estou diante de um quadro seu.




Carioca, nascido em 1947, no subúrbio do Rio de Janeiro, época em que as brincadeiras de rua faziam parte da infância de uma criança, Ivan Cruz busca, nas origens desse universo infantil, motivação para o trabalho que hoje realiza. Mesmo demonstrando interesse pelas artes, formou-se em Direito em 1970, mas nunca abandonou a pintura. Costuma afirmar, com orgulho dos autodidatas, que não aprendeu a pintar e esculpir em sala de aula, apesar de ter frequentado nos idos dos 60 a Sociedade Brasileira de Belas Artes e nos anos 80, a Escola de Belas Artes da Universidade Federal do Rio de Janeiro.



**Agora você é o artista! Escolha uma das obras do artista Ivan Lins e faça a releitura. Capriche!!!**

- + Desenhe em uma folha sulfite ou um folha de caderno de desenho. Deverá entregar à professora para fazermos um painel bem bonito!**



**BOM FINAL DE SEMANA!  
UM ABRAÇO.**

#### **Referências:**

- Ensinar hoje: <https://ensinarhoje.com/wp-content/uploads/2020/05/Atividade-com-H-inicial-1.png>

- Pinterest: <https://www.google.com/search?q=pinterest>

- Blog Educação e transformação: <https://educacaoetransformacaooficial.blogspot.com>

CPFL: <https://www.cpfl.com.br/atendimento-a-consumidores/bandeira-tarifaria/Paginas/default.aspx>

Hora de colorir: <https://www.ahoradecolorir.com.br/2020/02/empilhamentos>

Mimos e encantos da educação: <http://mimoseencantodaeducacao.blogspot.com/2015/02/obras-de-ivan-lins-brincadeiras-de.html>