



ANEXO II

QUADRO DE ROTINAS DIÁRIAS

(Ensino Fundamental I e II, Educação Integral, EJA I e II, CIER)

Escola: **EMEB RICHARD CHIBIM NAUMANN**

Professoras: **JULIANA, CLAUDIA BESEN, ANA CLAUDIA, ALINE, LIDIANE**

Ano/turma: **2ºanos A, B, C, D, E**

Semana de: **08 A 12/11/2021**

Registro quinzenal da rotina de estudos dos alunos.

Obs: As atividades, utilizando-se dos livros didáticos, serão desenvolvidas com interação do profº, através do Google Meet, o Power Point, Inshot, Kinemaster, Zoom, PlayGames ou chamada de vídeo pelo WhatsApp.

Dia da semana	Rotina diária: descrição das atividades
Segunda – feira Data: 08/11/2021	Leitura: Lolo Barnabé. Eva Furnari. Editora Moderna. Páginas 01 a 05. (Arquivo em PDF encaminhado aos pais via WhatsApp). Português: Atividade 1, 2, 3: Interpretação, sílabas e frases. Matemática: Atividade 4: adição e subtração
Terça-feira Data: 09/11/2021	Leitura: Lolo Barnabé. Eva Furnari. Editora Moderna. Páginas 06 a 10. (Arquivo em PDF encaminhado aos pais via WhatsApp). Interdisciplinar: Atividade 1: Interpretação Matemática: Atividade 2: adição e subtração. Educação Física: Hoje é dia de aula de Educação Física, acesse a atividade no Portal Educação..



ANEXO II

QUADRO DE ROTINAS DIÁRIAS

(Ensino Fundamental I e II, Educação Integral, EJA I e II, CIER)

Quarta-feira Data: 10/11/2021	Leitura: Lolo Barnabé. Eva Furnari. Editora Moderna. Páginas 11 a 15. (Arquivo em PDF encaminhado aos pais via WhatsApp). Interdisciplinar: Atividade 1: Interpretação Ciências: Atividade 2: Animais Arte: Hoje é dia de aula de Arte, acesse a atividade no Portal Educação.
Quinta-feira Data: 11/11/2021	Leitura: Lolo Barnabé. Eva Furnari. Editora Moderna. Páginas 16 a 20. (Arquivo em PDF encaminhado aos pais via WhatsApp). Interdisciplinar: Atividade 1, 2, 3, 4: Interpretação. Matemática: Atividade 5: multiplicação. Atividade 6: situações problemas. Inglês: Hoje é dia de aula de Inglês, acesse a atividade no Portal Educação. ATIVIDADE DIAGNÓSTICA.
Sexta-feira Data: 12/11/2021	Leitura: Lolo Barnabé. Eva Furnari. Editora Moderna. Páginas 21 a 25 (Arquivo em PDF encaminhado aos pais via WhatsApp). Interdisciplinar: Atividade 1; Interpretação, família, árvore genealógica

OBS: esclarecimentos quanto a dúvidas e as orientações referentes ao conteúdo acontecem através de áudios, vídeos chamadas pelo WhatsApp, Zoom, Google Meet, bem como através de atendimento individual por meio de PLANTÃO DE DÚVIDAS através do WhatsApp de cada responsável.

Unidade Escolar: EMEB RICHARD CHIBIM NAUMANN
Professor(a): Juliana, Claudia, Ana Claudia, Aline , Lidiane
Especialidade: Português, Matemática, Ciências, História e Geografia.
Faixa etária ou ano: 2ºs anos A, B, C , D, E
Data: 08 A 12/11/2021

OLÁ CRIANÇAS, ESPERAMOS QUE TODOS ESTEJAM BEM.

VAMOS INICIAR NOSSA SEMANA?

SEGUNDA-FEIRA

LEITURA: LIVRO “LOLO BARNABÉ”

EVA FURNARI

PÁGINAS: 1 A 5.

A LEITURA DEVE SER DIVIDIDA DURANTE A SEMANA, SENDO 5 PÁGINAS POR DIA.

COPIE E RESPONDA NO SEU CADERNO:

1) INTERPRETAÇÃO DE TEXTO.

A) QUAIS FORAM OS PERSONAGENS APRESENTADOS ATÉ AGORA?

B) QUAL A PROFISSÃO DO LOLO BARNABÉ?

C) QUAIS FORAM AS INVENÇÕES DO LOLO ATÉ ESTA PARTE DA HISTÓRIA?

D) QUAL DAS INVENÇÕES VOCÊ MAIS GOSTOU?

E) VOCÊ SABE QUAL É A PROFISSÃO DOS SEUS PAIS?

F) O QUE VOCÊ QUER SER QUANDO CRESCER?

2) AGORA, UTILIZANDO ALGUMAS PALAVRAS DA HISTÓRIA DO LOLO BARNABÉ, VAMOS SEPARAR AS SÍLABAS E CONTAR O NÚMERO DE LETRAS.

A) PESSOAS

D) CRIATIVO

B) CAVERNAS

E) FOGUEIRA

C) INTELIGENTES

3) FORME UMA FRASE COM CADA PALAVRA A SEGUIR:

- A) CAVERNA
- B) FOGUEIRA
- C) FILHO

- D) CASA
- E) INTELIGENTE

4) LOLO BARNABÉ TEVE QUE RESOLVER ALGUNS CÁLCULOS NAS SUA INVENÇÕES. VAMOS AJUDÁ-LO.

$\begin{array}{r} \text{A) } 36 \\ - 22 \\ \hline \end{array}$	$\begin{array}{r} \text{B) } 55 \\ - 24 \\ \hline \end{array}$	$\begin{array}{r} \text{C) } 78 \\ - 52 \\ \hline \end{array}$	$\begin{array}{r} \text{D) } 97 \\ - 53 \\ \hline \end{array}$	$\begin{array}{r} \text{E) } 74 \\ - 33 \\ \hline \end{array}$
$\begin{array}{r} \text{F) } 25 \\ + 13 \\ \hline \end{array}$	$\begin{array}{r} \text{G) } 43 \\ + 35 \\ \hline \end{array}$	$\begin{array}{r} \text{H) } 64 \\ + 32 \\ \hline \end{array}$	$\begin{array}{r} \text{I) } 81 \\ + 12 \\ \hline \end{array}$	$\begin{array}{r} \text{J) } 17 \\ + 12 \\ \hline \end{array}$

TERÇA-FEIRA

LEITURA: LIVRO “LOLO BARNABÉ”

EVA FURNARI

PÁGINAS: 6 A 10.

A LEITURA DEVE SER DIVIDIDA DURANTE A SEMANA, SENDO 5 PÁGINAS POR DIA.

COPIE E RESPONDA NO SEU CADERNO:

1) INTERPRETAÇÃO DE TEXTO:

- A)** QUAIS FORAM AS INVENÇÕES CRIADAS POR LOLO NESTE PEDAÇO DA HISTÓRIA?
- B)** POR QUAL MOTIVO VOCÊ ACHA QUE ELES NÃO FICAVAM TÃO FELIZES?
- C)** O QUE FAZIA O LOLO SE SENTIR TÃO CANSADO?
- D)** VOCÊ ACHA QUE A ÉPOCA EM QUE O LOLO VIVIA ERA MODERNA OU ANTIGA?
- E)** NO COMEÇO DA HISTÓRIA, A FAMÍLIA DO LOLO VIVIA NA CIDADE, NO CAMPO OU NA FLORESTA?
- F)** FAÇA UM DESENHO DA INVENÇÃO QUE VOCÊ ACHOU MAIS ÚTIL PARA A FAMÍLIA

DO LOLO ATÉ AGORA.

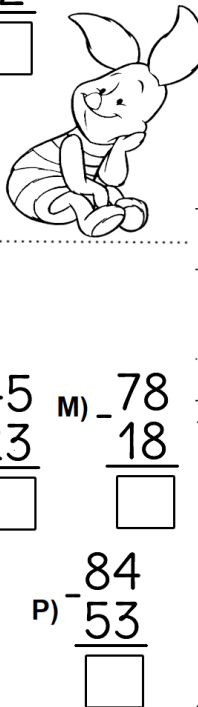
- 2) HOJE O LOLO BARNABÉ COMPLICOU MAIS NAS OPERAÇÕES, VAMOS AJUDÁ-LO. TEREMOS ADIÇÃO COM RESERVA. PRESTE MUITA ATENÇÃO NA EXPLICAÇÃO DA PROFESSORA.

(Adição)

A) $\begin{array}{r} 12 \\ + 15 \\ \hline \square \end{array}$	B) $\begin{array}{r} 32 \\ + 27 \\ \hline \square \end{array}$	C) $\begin{array}{r} 13 \\ + 7 \\ \hline \square \end{array}$	D) $\begin{array}{r} 28 \\ + 12 \\ \hline \square \end{array}$
E) $\begin{array}{r} 59 \\ + 31 \\ \hline \square \end{array}$	F) $\begin{array}{r} 17 \\ + 42 \\ \hline \square \end{array}$	G) $\begin{array}{r} 23 \\ + 9 \\ \hline \square \end{array}$	H) $\begin{array}{r} 11 \\ + 11 \\ \hline \square \end{array}$

(Subtração)

I) $\begin{array}{r} 95 \\ - 15 \\ \hline \square \end{array}$	J) $\begin{array}{r} 18 \\ - 12 \\ \hline \square \end{array}$	K) $\begin{array}{r} 32 \\ - 11 \\ \hline \square \end{array}$	L) $\begin{array}{r} 45 \\ - 23 \\ \hline \square \end{array}$	M) $\begin{array}{r} 78 \\ - 18 \\ \hline \square \end{array}$
N) $\begin{array}{r} 63 \\ - 42 \\ \hline \square \end{array}$	O) $\begin{array}{r} 57 \\ - 34 \\ \hline \square \end{array}$	P) $\begin{array}{r} 84 \\ - 53 \\ \hline \square \end{array}$		



www.artedecinecinematografica.com.br

- 3) LOLO BARNABÉ VIVIA NA ÉPOCA DAS CAVERNAS E TINHA ALGUNS COSTUMES COMO SENTAR EM VOLTA DA FOGUEIRA PARA CONVERSAR.

PESQUISE NA SUA FAMÍLIA SE EXISTE ALGUM COSTUME QUE SEUS AVÓS TINHAM E QUE ATÉ HOJE SEUS PAIS FAZEM COM VOCÊS E FAÇA UMA ILUSTRAÇÃO NO CADERNO.

QUARTA-FEIRA

LEITURA: LIVRO “LOLO BARNABÉ”

EVA FURNARI

PÁGINAS: 11 A 15.

COPIE E RESPONDA NO SEU CADERNO:

- 1) INTERPRETAÇÃO DE TEXTO:

A) AS INVENÇÕES CRIADAS POR LOLO NESTA PARTE DA HISTÓRIA TAMBÉM SÃO ÚTEIS ATÉ HOJE?

B) QUAL DESSAS INVENÇÕES VOCÊ JÁ UTILIZOU?

C) SEPRE AS INVENÇÕES DE LOLO EM DOIS GRUPOS: O QUE UTILIZAMOS PARA HIGIENE PESSOAL E O QUE UTILIZAMOS PARA LIMPEZA E HIGIENE DE CASA

HIGIENE PESSOAL	HIGIENE DA CASA

D) AGORA RESPONDA A FUNÇÃO DOS ITENS ABAIXO:

- TELEFONE:
- MÁQUINA DE LAVAR ROUPA:
- GELADEIRA:
- MICROONDAS

E) MONTE FRASES PARA CONTAR ALGO QUE VOCÊ FAZ UTILIZANDO ESSAS INVENÇÕES.

F) POR QUE O LOLO INVENTOU O FINAL DE SEMANA?

2) NA ÉPOCA DAS CAVERNAS EXISTIAM VÁRIAS ESPÉCIES DE ANIMAIS.

ESCOLHA 3 ANIMAIS SELVAGENS E 3 ANIMAIS DOMÉSTICOS. ESCREVA SUAS CARACTERÍSTICAS.

A) DO QUE SEU CORPO É COBERTO?

B) POSSUEM PATAS? QUANTAS?

C) ONDE VIVEM: AR, ÁGUA OU TERRA?

QUINTA-FEIRA


LEITURA: LIVRO “LOLO BARNABÉ”

EVA FURNARI

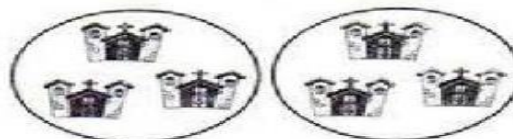
COPIE E RESPONDA NO SEU CADERNO:

INTERPRETAÇÃO DE TEXTO:

- 1) QUAIS INVENÇÕES LOLO FEZ NESSA PARTE DA HISTÓRIA?
- 2) SE OBSERVARMOS COMO ERA O AMBIENTE NA ÉPOCA DAS CAVERNAS O QUE PODERÍAMOS ENCONTAR?
- 3) E HOJE O QUE PODEMOS ENCONTRAR AO OBSERVAR O AMBIENTE?
- 4) AGORA FAÇA UM DESENHO MOSTRANDO COMO ERA NA ÉPOCA DAS CAVERNAS E COMO É HOJE.
- 5) VAMOS AJUDAR O LOLO REGISTRAR ALGUMAS MULTIPLICAÇÕES.



a) $2 + 2 = \dots\dots\dots$ ou $2 \times 2 = \dots\dots\dots$




b) $3 + 3 = \dots\dots\dots$ ou $2 \times 3 = \dots\dots\dots$



c) $2 \times 4 = \dots\dots\dots$




d) $2 \times 5 = \dots\dots\dots$



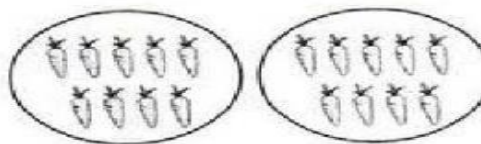
e) $2 \times 6 = \dots\dots\dots$



f) $2 \times 7 = \dots\dots\dots$



g) $2 \times 8 = \dots\dots\dots$



h) $2 \times 9 = \dots\dots\dots$

1) AGORA ELE PRECISA RESOLVER UNS PROBLEMAS COM SEU FILHO.



aprenderebrincar.com

BRUNA TEM 19 EXERCÍCIOS PARA RESOLVER.
ELA JÁ RESOLVEU 7. QUANTOS AINDA
FALTAM?

RESPOSTA: _____



aprenderebrincar.com

EM UM JARDIM, HÁ 10 FLORES VERMELHAS E
25 FLORES AMARELAS. QUANTAS FLORES HÁ
NO TOTAL NO JARDIM?

RESPOSTA: _____



aprenderebrincar.com

O SORVETEIRO TINHA 34 SORVETES NO
CARRINHO. CONSEGUIU VENDER 13.
QUANTOS SORVETES FALTAM ELE VENDER?

RESPOSTA: _____



aprenderebrincar.com

NO JOGO DE BASQUETE, ALICE FEZ 8
PONTOS E BIA FEZ 2. QUANTOS PONTOS BIA
PRECISA FAZER PARA ALCANÇAR ALICE?

RESPOSTA: _____

SEXTA-FEIRA

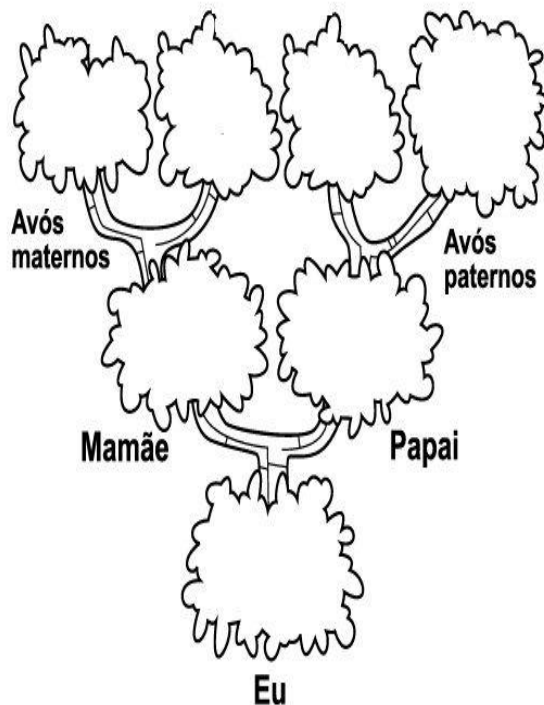
DEMOROU MUITO TEMPO PARA A FAMÍLIA BARNABÉ ENTENDER QUE O QUE FALTAVA PARA ELES ERA O TEMPO EM FAMÍLIA.

- 1) O QUE VOCÊ GOSTA DE FAZER COM SUA FAMÍLIA SEM USAR AS INVENÇÕES DA TECNOLOGIA, COMO POR EXEMPLO A TELEVISÃO E O CELULAR?
- 2) FAÇA UM DESENHO PARA DEMONSTRAR.
- 3) REALIZE O ACRÓSTICO DA PALAVRA FAMÍLIA:

F
A
M
I
L
I
A

4. AGORA FAÇA A ÁRVORE GENEALÓGICA DA SUA FAMÍLIA.

Minha família



RECADINHO IMPORTANTE:

AQUELES ALUNOS QUE FREQUENTAM O **PERÍODO INTEGRAL**, NÃO SE ESQUEÇAM DE ACESSAR E AS ATIVIDADES NO PORTAL EDUCAÇÃO OU NO GRUPO DE WHATSAPP!

UFA, TERMINAMOS MAIS UMA SEMANA DE ESTUDOS!

NÃO SE ESQUEÇA QUE SUA PROFESSORA ESTÁ À DISPOSIÇÃO PARA TE AUXILIAR SE HOUVER DÚVIDAS.

DESEJAMOS UM ÓTIMO FIM DE SEMANA A TODOS.

BOM DESCANSO!

ORIENTAÇÕES AOS PAIS OU RESPONSÁVEIS PELO ALUNO:

TODAS AS ATIVIDADES POSTADAS E ENVIADAS NO GRUPO DE WHATSAPP SERÃO CONSIDERADAS COMO ATIVIDADES REALIZADAS. SENDO ASSIM, PEDIMOS QUE TODOS ENVIEM SEM FALTA DURANTE A SEMANA QUE DEVEM SER REALIZADAS PARA QUE NÃO ACUMULEM COM AS ATIVIDADES DA SEMANA SEGUINTE.

Arquivos da internet:

<http://ead.bauru.sp.gov.br/efront/www/content/lessons/63/Lolo%20Barnab%C3%A9.pdf>

https://3.bp.blogspot.com/-USTpu4_qiUU/XjiliL-jobI/AAAAAABM_o/Jx-WdeyR6h82YdIK6uj1c7R26gwis4SpwCLcBGAsYHQ/s1600/problemas-de-matematica-para-2-ano-03.jpg

https://files.liveworksheets.com/def_files/2020/11/23/1123223522744378/1123223522744378001.jpg

<https://i.pinimg.com/736x/73/ac/d8/73acd85f21e25f8e61a925e4a49685ba.jpg>