



ANEXO II

QUADRO DE ROTINAS DIÁRIAS

(Ensino Fundamental I e II, Educação Integral, EJA I e II, CIER)

Escola: **EMEB INTERLAGOS**

Professoras: **JULIANA, CLAUDIA BESEN, ANA CLAUDIA, SARA, LIDIANE**

Ano/turma: **2ºanos A, B, C, D, E**

Semana de: **17 a 21/05/2021**

Registro quinzenal da rotina de estudos dos alunos.

Obs: As atividades, utilizando-se dos livros didáticos, serão desenvolvidas com interação do prof.º, através do Google Meet, o Power Point, Inshot, Kinemaster, Zoom, PlayGames ou chamada de vídeo pelo WhatsApp. ”

| Dia da semana | Rotina diária: descrição das atividades |
|--------------------------------------------|-------------------------------------------------------------------------------------------------------------------------------------------------------------------------------------------------------------------------------------------------------------------------------------------------------------------------------------------------------------------------------------------------------------------------------|
| Segunda – feira Data: 17/05/2021 | Leitura: A verdadeira história dos três porquinhos. Tradução Pedro Maia. Companhia das letrinhas. Páginas 03 a 08. (O livro será disponibilizado em PDF através do grupo do WhatsApp). Copiar o poema Um bichinho diferente no caderno e fazer as atividades 1, 2, 3, 4 e 5 . |
| Terça-feira Data: 18/05/2021 | Leitura: A verdadeira história dos três porquinhos. Tradução Pedro Maia. Companhia das letrinhas. Páginas 09 a 14. (O livro será disponibilizado em PDF através do grupo do WhatsApp). Copiar o calendário no caderno, pintar de acordo com a legenda, copiar e responder as atividades 6, 7 e 8. Educação Física: Hoje é dia de aula de Educação Física, acesse a atividade no Blog educacional. |
| Quarta-feira Data: 19/05/2021 | Feriado |
| Quinta-feira Data: 20/05/2021 | Leitura: A verdadeira história dos três porquinhos. Tradução Pedro Maia. Companhia das letrinhas. Páginas 15 a 20. (O livro será disponibilizado em PDF através do grupo do WhatsApp). Copiar e responder as atividades 9, 10, 11, 12 e 13 no caderno. |



ANEXO II

QUADRO DE ROTINAS DIÁRIAS

(Ensino Fundamental I e II, Educação Integral, EJA I e II, CIER)

| | |
|------------------------------------------------|-------------------------------------------------------------------------------------------------------------------------------------------------------------------------------------------------------------------------------------------------------------------------------------------------------------------------------------------------------------------------------|
| | <p>Inglês: Hoje é dia de aula de Inglês, acesse a atividade no Blog educacional. Shapes (Formas) pág 19.</p> |
| <p>Sexta-feira Data: 21/05/2021</p> | <p>Leitura: A verdadeira história dos três porquinhos. Tradução Pedro Maia. Companhia das letrinhas. Páginas 21 a 25. (O livro será disponibilizado em PDF através do grupo do WhatsApp).</p> <p>Copiar e responder no caderno as atividades 14, 15, 16, 17 e 18.</p> <p>Arte: Hoje é dia de aula de Arte, acesse a atividade no WhatsApp do grupo da sala!</p> |

OBS: esclarecimentos quanto a dúvidas e as orientações referentes ao conteúdo acontecem através de áudios, vídeos chamadas pelo WhatsApp, Zoom, Google Meet, bem como através de atendimento individual por meio de PLANTÃO DE DÚVIDAS através do WhatsApp de cada responsável.

Unidade Escolar: **EMEB Interlagos**

Professor(a): **Juliana, Claudia, Ana Claudia, Sara e Lidiane**

Especialidade: **Português, Matemática, Ciências, História e Geografia**

Faixa etária ou ano: **2ºs anos A, B, C, D, E**

Data: **17/05 a 21/05/2021**

BOM DIA CRIANÇAS!

ESPERAMOS QUE TODOS ESTEJAM BEM.

ESSA SEMANA VAMOS TRABALHAR COM O POEMA: UM BICHINHO DIFERENTE.

SEGUNDA- FEIRA

COPIE O POEMA ABAIXO NO SEU CADERNO:

UM BICHINHO DIFERENTE

PRISCILA RAMOS DE AZEVEDO



AGORA, COM A AJUDA DE UM ADULTO, VAMOS FAZER A LEITURA DO POEMA.

EM SEGUIDA COPIE NO CADERNO AS PERGUNTAS E RESPONDA:

- 1) QUAL É O TÍTULO DO POEMA?
- 2) QUEM É A AUTORA DO POEMA?
- 3) SOBRE O QUE ESTÁ FALANDO O POEMA?

NORMALMENTE, NOS POEMAS APARECEM PALAVRAS QUE RIMAM, OU SEJA, QUE TERMINAM COM O MESMO SOM. POR EXEMPLO: AVIÃO E BALÃO, CASA E ASA, JOANA E BACANA.

- 4) OBSERVE O POEMA QUE VOCÊ ACABOU DE LER E PINTE DA MESMA COR AS PALAVRAS QUE RIMAM NO SEU CADERNO.

NESSE POEMA TAMBÉM APARECE SINAIS DE PONTUAÇÃO COMO PONTO FINAL (.), TRAVESSÃO (--), PONTO DE EXCLAMAÇÃO (!), ETC.

- 5) PEGUE O LAPÍIS DE COR VERMELHA E PINTE TODOS OS SINAIS DE PONTUAÇÃO QUE APARECEM NO POEMA.

TERÇA-FEIRA

OBSERVE O CALENDÁRIO DE MAIO:

| MAIO 2021 | | | | | | |
|-----------|-----|-----|-----|-----|-----|-----|
| Seg | Ter | Qua | Qui | Sex | Sab | Dom |
| | | | | | 1 | 2 |
| 3 | 4 | 5 | 6 | 7 | 8 | 9 |
| 10 | 11 | 12 | 13 | 14 | 15 | 16 |
| 17 | 18 | 19 | 20 | 21 | 22 | 23 |
| 24 | 25 | 26 | 27 | 28 | 29 | 30 |
| 31 | | | | | | |

www.calendarioembranco.com

AGORA, SEGUINDO A LEGENDA, PINTE AS DATAS NO CALENDÁRIO.

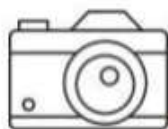
OBS: QUEM NÃO TEM O CALENDÁRIO IMPRESSO PODE DESENHAR NO CADERNO.

VERMELHO ↔ DIA 9, QUE COMEMORAMOS OS DIA DAS MÃES.

AMARELO ↔ DIA 19, QUE COMEMORAREMOS O ANIVERSÁRIO DA CIDADE DE HORTOLÂNDIA.

AZUL ↔ OS DIAS QUE SERÃO SÁBADO.

VERDE ↔ O DIA QUE ACABARÁ O MÊS.



TIRE UMA FOTO E ENVIE PARA SUA PROFESSORA.

AGORA COPIE NO CADERNO E RESPONDA:

- 6) EM QUE BAIRRO DE HORTOLÂNDIA VOCÊ MORA?

- 7) PERTO DA SUA CASA TEM ALGUMA ÁREA DE LAZER PÚBLICA ONDE VOCÊ COSTUMA PASSEAR?

- 8) HÁ QUANTO TEMPO VOCÊ E SUA FAMÍLIA ESTÃO MORANDO EM HORTOLÂNDIA?

QUARTA-FEIRA

FERIADO

ANIVERSÁRIO DE HORTOLÂNDIA

QUINTA-FEIRA

NÓS VIMOS NA TERÇA-FEIRA ALGUMAS DATAS IMPORTANTES NESSE MÊS DE MAIO, AGORA NOS RESPONDA:

- 9) QUAL É A DATA DO SEU ANIVERSÁRIO?

10) QUANTOS ANOS VOCÊ VAI FAZER NESSE ANO?

11) VOCÊ TEM ALGUM ANIMAL DE ESTIMAÇÃO?


12) OBSERVANDO AS IMAGENS ABAIXO ESCREVA QUAL É ANIMAL DOMÉSTICO (QUE NORMALMENTE AS PESSOAS TEM EM CASA) E QUAL É ANIMAL SELVAGEM (QUE VIVEM NA FLORESTA).




13) AGORA VAMOS RESOLVER AS ADIÇÕES PRESTANDO BASTANTE ATENÇÃO:

RESOLVA AS ADIÇÕES E PINTE AS RESPOSTAS CORRETAS:

| | | | | | |
|--------------------------------------------------|--------------------------------------------|--------------------------------------------------|---------------------------------------------|--------------------------------------------------|-----------------------------------------------|
| $\begin{array}{r} 5 \\ +2 \\ \hline \end{array}$ | $\begin{array}{r} 6 \\ 7 \\ 3 \end{array}$ | $\begin{array}{r} 4 \\ +4 \\ \hline \end{array}$ | $\begin{array}{r} 8 \\ 0 \\ 6 \end{array}$ | $\begin{array}{r} 6 \\ +4 \\ \hline \end{array}$ | $\begin{array}{r} 2 \\ 8 \\ 10 \end{array}$ |
| $\begin{array}{r} 3 \\ +2 \\ \hline \end{array}$ | $\begin{array}{r} 5 \\ 1 \\ 4 \end{array}$ | $\begin{array}{r} 7 \\ +3 \\ \hline \end{array}$ | $\begin{array}{r} 6 \\ 9 \\ 10 \end{array}$ | $\begin{array}{r} 9 \\ +3 \\ \hline \end{array}$ | $\begin{array}{r} 10 \\ 11 \\ 12 \end{array}$ |
| $\begin{array}{r} 1 \\ +1 \\ \hline \end{array}$ | $\begin{array}{r} 2 \\ 3 \\ 1 \end{array}$ | $\begin{array}{r} 3 \\ +0 \\ \hline \end{array}$ | $\begin{array}{r} 4 \\ 3 \\ 0 \end{array}$ | $\begin{array}{r} 5 \\ +1 \\ \hline \end{array}$ | $\begin{array}{r} 8 \\ 7 \\ 6 \end{array}$ |



profmatiaak.blogspot.com



TIRE UMA FOTO E ENVIE PARA SUA PROFESSORA.

SEXTA-FEIRA

COPIE NO SEU CADERNO E RESPONDA.

NO POEMA UM BICHINHO DIFERENTE ESTÁ FALANDO DO ALFABETO.

ENTÃO RESPONDA:

14) QUAIS SÃO AS LETRAS DO ALFABETO?

15) QUAIS SÃO AS VOGAIS?

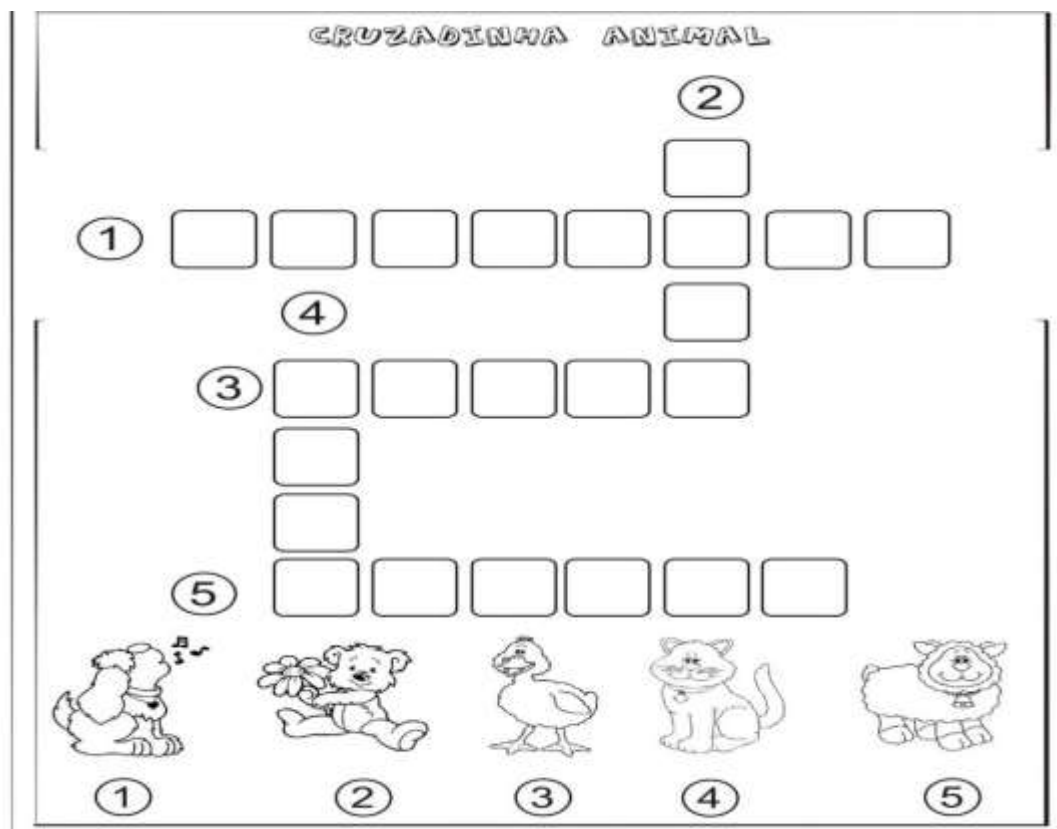
16) QUAIS SÃO AS CONSOANTES?

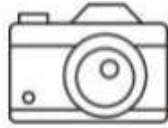
17) ESCREVA AS PALAVRAS DO QUADRO EM ORDEM ALFABÉTICA.

| | | | | |
|-----------|-------|------------|--------|----------|
| TARTARUGA | LEÃO | MACACO | GIRAFA | ELEFANTE |
| CENTOPÉIA | TIGRE | HIPOPÓTAMO | ANTA | ONÇA |

18) RESOLVA A CRUZADINHA COM ATENÇÃO.

OBS: QUEM NÃO TEM A IMAGEM PODE DESENHAR A CRUZADINHA NO CADERNO.





TIRE UMA FOTO E ENVIE PARA SUA PROFESSORA.

MAIS UMA SEMANA TERMINADA!

SÓ MAIS UM RECADINHO:

AQUELES ALUNOS QUE FREQUENTAM O **PERÍODO INTEGRAL**, NÃO SE ESQUEÇAM DE ACESSAR E AS ATIVIDADES NO BLOG OU NO GRUPO DE WHATSAPP!

E LEMBRE-SE QUE SUA PROFESSORA ESTÁ À DISPOSIÇÃO PARA TE AUXILIAR SE HOVER DÚVIDAS. DESEJAMOS UM ÓTIMO FIM DE SEMANA A TODOS.

BOM DESCANSO A TODOS 😊😊😊

E LEMBRE-SE:



Arquivos da internet:

<https://br.pinterest.com/pin/487303622178187610/>

<https://www.petz.com.br/blog/dicas/quantos-filhotes-um-gato-pode-ter/>

<http://www.calendarioembranco.com/calendario-maio-2021-para-completar.html>

<https://www.criarrecriarensinar.com/2019/09/atividades-para-imprimir-de-matematica.html>

<https://i.ytimg.com/vi/e6UIXl3-EOY/hqdefault.jpg>

<https://www.lipitipi.org/2012/11/cruzadinha-animais.html>

<https://br.pinterest.com/pin/577657089694293648/>