



Prefeitura Municipal de Hortolândia
Secretaria de Educação, Ciência e Tecnologia

Atividades Complementares para os alunos da Educação Especial (Inclusão)

Escola: **EMEB Interlagos – 1º, 2º, 3º, 4º e 5º anos**

Professor/AEE: **Agnes Laudino Batista de Oliveira Damada**

Data: **07 a 11/06/2021**

Registro semanal das aulas suspensas nos termos do Decreto nº 4369/2020, com atividades realizadas de forma não presencial mediada.

Objetivo	Atividade	Alunos
<ul style="list-style-type: none">• Trabalhar atenção e concentração• Trabalhar coordenação motora• Trabalhar movimento de pinça	A ÁRVORE BLOG	1º, 2º e 3º anos

Objetivo	Atividade	Alunos
<ul style="list-style-type: none">• Trabalhar a coordenação motora• Trabalhar atenção e concentração• Relacionar números e cores• Trabalhar a percepção visual	MOSAICO DO MEIO AMBIENTE IMPRESSA	4º e 5º anos



ATIVIDADES COMPLEMENTARES PARA OS ALUNOS DA EDUCAÇÃO ESPECIAL (INCLUSÃO)

1º, 2º e 3º ANOS

SEMANA: de 07 a 11/06/2021

A ÁRVORE – BLOG

MODELO




Imagem: www.pinterest.com

OBJETIVO:

- Trabalhar atenção e concentração
- Trabalhar coordenação motora
- Trabalhar movimento de pinça

MATERIAIS:

- Lápis de cor ou giz de cera
- Desenho de uma árvore
- Papéis usados / revistas velhas / jornais velhos
- Cola

DESENVOLVIMENTO:


Pedir ao aluno que desenhe em uma folha de papel uma árvore. Caso não consiga fazer sozinho um adulto poderá ajudá-lo. Após desenhá-la, pegar uma folha de revista, jornal ou papel velho para que o aluno rasgue em pedaços pequenos e cole-os na copa da árvore, como se fossem as folhas. O tronco e o restante do desenho podem ser coloridos com giz de cera ou lápis de cor.

FORMA DE REGISTRO DA ATIVIDADE: Através de foto a ser enviada por WhatsApp para a professora Agnes do AEE ou no grupo de pais.



MODELO

RASGUE PEDAÇOS DE PAPEL E COLE-OS NA COPA DA ÁRVORE, COMO SE FOSSEM AS FOLHAS !





ATIVIDADES COMPLEMENTARES PARA OS ALUNOS DA EDUCAÇÃO ESPECIAL (INCLUSÃO)

4º e 5º ANOS

SEMANA: de 07 a 11/06/2021

MOSAICO DO MEIO AMBIENTE – IMPRESSA



Imagem: <https://educacaoetransformacaooficial.blogspot.com/2020/06/dia-do-meio-ambiente-pintura-dirigida.html>

OBJETIVO:

- Trabalhar a coordenação motora
- Trabalhar atenção e concentração
- Relacionar números e cores
- Trabalhar a percepção visual

MATERIAIS:

- Modelo impresso
- Giz de cera ou lápis de cor

DESENVOLVIMENTO:

O desenho disponível no modelo é um mosaico que será preenchido com as cores relacionadas aos números na legenda. O aluno poderá ser ajudado por um adulto a encontrar os números no mosaico. Após terminar a pintura, perguntar ao aluno o que ele vê na imagem e por que é tão importante cuidarmos do nosso planeta.

FORMA DE REGISTRO DA ATIVIDADE: Através de foto a ser enviada por WhatsApp para a professora Agnes do AEE ou no grupo de pais.




ESCOLA _____
DATA _____ SÉRIE _____
PRO _____
ALUNO(A) _____



DIA DO MEIO AMBIENTE

5 DE JUNHO

PINTE DE ACORDO COM A LEGENDA:



EDUCAÇÃO e TRANSFORMAÇÃO