



ANEXO II

QUADRO DE ROTINAS DIÁRIAS

(Ensino Fundamental I e II, Educação Integral, EJA I e II, CIER)

Escola: **EMEB INTERLAGOS**

Professoras: **Andrea, Maiara, Fátima, Miriam, Elisana.**

Ano/turma: **1ºanos A, B, C, D, E**

Semana de: **07 a 11/06/2021**

Registro quinzenal da rotina de estudos dos alunos.

Obs: As atividades, utilizando-se dos livros didáticos, serão desenvolvidas com interação do profº, através do Google Meet, o Power Point, Inshot, Kinemaster, Zoom, PlayGames ou chamada de vídeo pelo WhatsApp.

Dia da semana	Rotina diária: descrição das atividades
Segunda-Feira Data: 07/06/2021	<p>Leitura: O meu mundinho, Ingrid Busemeyer Bellinghausen (Arquivo em PDF encaminhado aos pais via WhatsApp).</p> <p>Ciências: Fazer o cabeçalho, leitura do texto: Cuidando do corpo, listar os cuidados com o corpo. Texto do livro de Ciências: Cuidado do Corpo, pág. 40 e 41.</p> <p>Português: Projeto “receitinha de A – Z”, complete as palavras com a família silábica do R e a Receita é: Rabanada.</p> <p>Educação Física: Hoje é dia de aula de Educação Física, acesse a atividade no Blog educacional.</p>
Terça-Feira Data:08/06/2021	<p>Leitura: O aniversário do seu alfabeto, Amir Piedade (Arquivo em PDF encaminhado aos pais via WhatsApp).</p> <p>Geografia: A limpeza e a organização da moradia. Livro de Geografia Buriti, pag. 60 e 61.</p> <p>Matemática: Complete a sequência numérica, figuras geométricas. Livro de Matemática pag. 74 e 75.</p> <p>Artes: Hoje é dia de aula de Arte, acesse a atividade no Blog educacional.</p>



ANEXO II

QUADRO DE ROTINAS DIÁRIAS

(Ensino Fundamental I e II, Educação Integral, EJA I e II, CIER)

Quarta-Feira Data: 09/06/2021	<p>Leitura: Bruxinha Zuzu, Eva Furnari (Arquivo em PDF encaminhado aos pais via WhatsApp).</p> <p>História: Leitura: A escola. Fazer atividades do Livro de História Buriti, pág. 60 e 61.</p> <p>Português: Projeto “receitinha de A – Z”, lista de palavras com a família silábica do S, Lista de 5 palavras, Receita: Sanduíche Natural de Frango.</p> <p>Inglês: Hoje é dia de aula de Inglês, acesse a atividade no Blog Educacional. Family (Família) página 25.</p>
Quinta-Feira Data: 10/06/2021	<p>Leitura: A cor do amor, Linda Strachan (Arquivo em PDF encaminhado aos pais via WhatsApp).</p> <p>Português: lista de palavras com a família silábica do S, Lista de 10 palavras com a letra S.</p>
Sexta-Feira Dia: 11/06/2021	<p>Leitura: Tudo bem ser diferente; Parr, Told. (Arquivo em PDF encaminhado aos pais via WhatsApp).</p> <p>Português: Copiar os números e escrever os nomes somente dos que iniciam com a letra S. Completar as palavras com a letra S e desenhá-las. Ler a palavra SOLIDARIEDADE e responder as questões.</p>

OBS: esclarecimentos quanto a dúvidas e as orientações referentes ao conteúdo acontecem através de áudios, vídeos chamadas pelo WhatsApp, Zoom, Google Meet, bem como através de atendimento individual por meio de PLANTÃO DE DÚVIDAS através do WhatsApp de cada responsável.

Unidade Escolar: EMEB Interlagos
Professor(a): Miriam, Maiara, Fátima, Elisana, Andréa
Especialidade: Português, Matemática, Ciência, História e Geografia
Faixa etária ou ano: 1ºs anos A, B, C, D, E
Data: 07 a 11/06/2021

SEGUNDA FEIRA

OLÁ MEU AMORES, TUDO BEM COM VOCÊS?

VAMOS COMEÇAR MAIS UMA SEMANA DE ATIVIDADES?

ANTES DE INICIARMOS A NOSSA ATIVIDADE VAMOS LEMBRAR DE FAZER NOSSO CABEÇALHO.

AQUI ESTÁ O MODELO:

ESCOLA: EMEB INTERLAGOS

HORTOLÂNDIA, ____ DE _____ DE 20 ____.

HOJE É: _____.

ALUNO: _____.

PROFESSORA: _____ TURMA: 1º ANO ____.

PARA NOSSA ATIVIDADE DE HOJE VAMOS COMEÇAR LENDO O TEXTO SOBRE O CUIDADO COM O CORPO. PASSE SEU DEDINHO PALAVRA POR PALAVRA, ASSIM VOCÊ IRÁ APRENDER A LER RAPIDINHO!

CUIDANDO DO CORPO

1. VAMOS LER O TEXTO E DESCOBRIR ALGUNS CUIDADOS NECESSÁRIOS COM O NOSSO CORPO.



CUIDE BEM DE SUA BOCA,
DE SUA LÍNGUA E DOS SEUS DENTES.
PORQUE, SE VOCÊ NÃO CUIDAR,
PODE SOFRER, DE REPENTE,
DE PROBLEMAS DE SAÚDE
QUE PREJUDICAM A GENTE.



TODA PELE DO SEU CORPO
DÁ A ELE PROTEÇÃO,
MAS, PARA ISSO, TODO DIA,
ELA QUER ÁGUA E SABÃO.



PELOS POROS QUE HÁ NA PELE
VOCÊ PODE TRANSPIRAR.
E, ASSIM, AS IMPUREZAS
VAI PODENDO ELIMINAR.

CUIDADO COM SONS MUITO ALTOS!
PREJUDICAM A AUDIÇÃO.
PARA LIMPAR OS OUVIDOS
TENHA MUITA ATENÇÃO
POIS A HIGIENE DELES
NÃO É BRINCADEIRA NÃO!



CHEIRO RUIM NÃO GOSTO NÃO
CHEIRO BOM EU PEÇO BIS
PARA SENTIR TANTOS CHEIROS
MANTENHO LIMPO O MEU NARIZ!



PARA ENXERGAR AS COISAS DO MUNDO
DOS OLHOS PRECISO CUIDAR
NUNCA TOCÁ-LOS COM A MÃO SUJA
USAR ÓCULOS SE PRECISAR!

PORTO, Cristina. Da cabeça aos pés. São Paulo: Moderna, 1995. p. 20-21.

O TEXTO NOS APRESENTA ALGUNS CUIDADOS NECESSÁRIOS COM NOSSO CORPO.

PARA APROFUNDARMOS NOSSA ATIVIDADE, VAMOS UTILIZAR O **LIVRO DE CIÊNCIAS**.
(VEJA NA ROTINA AS PÁGINAS DO LIVRO E ACOMPANHE A VÍDEO AULA DA SUA PROFESSORA).

PARA TERMOS UM CORPO FORTE E SAUDÁVEL É NECESSÁRIO NOS ALIMENTARMOS MUITO BEM.

E POR FALAR EM ALIMENTAÇÃO VAMOS PARA NOSSA PROJETO...


“ **RECEITINHA DE A -Z**”.

SERÁ QUE VOCÊ QUAL É A LETRA QUE ESTUDAREMOS HOJE?

SE VOCÊ RESPONDEU A LETRA **R**, ACERTOU!

A LETRA **R** É UMA CONSOANTE E PRECISA DE ESTAR DE MÃOS DADAS COM AS VOGAIS.

OLHA COMO FICA A FAMILINHA SILÁBICA DA LETRA **R**:



AGORA CHEGOU A HORA DA RECEITA, PEGUE SEU CADERNO DE PROJETO E VAMOS LÁ!

- 1) VAMOS LÁ, PASSO A PASSO:
 - A) PRIMEIRAMENTE LEIA A RECEITA
 - B) DESENHE A LETRA R,
 - C) DECORE A LETRINHA BEM BONITA
 - D) COPIE A RECEITA NO SEU CADERNO
 - E) FAÇA UM DESENHO BEM BONITO.

E A RECEITINHA DE HOJE É:



RABANADA

INGREDIENTES:

4 PÃES FRANCESES
2 XÍCARAS DE LEITE
1 LATA DE LEITE CONDENSADO
3 OVOS BATIDOS
1 PITADA DE CANELA
CANELA A GOSTO
AÇÚCAR A GOSTO
ÓLEO DE GIRASSOL PARA FRITAR

MODO DE PREPARO:

CORTE OS PÃES EM FATIAS MÉDIAS. EM UM REFROTÁRIO, MISTURE O LEITE DE VACA COM O LEITE CONDENSADO E MERGULHE AS FATIAS DE PÃO ATÉ QUE ELAS ESTEJAM BEM MOLHADINHAS. EM OUTRO REFROTÁRIO, BATA OS OVOS E ADICIONE A CANELA. PASSE AS FATIAS DE PÃO MOLHADAS DE LEITE NOS OVOS BATIDOS. FRITE EM ÓLEO QUENTE E ESCORRA AS RABANADAS EM PAPEL-TOALHA. EM SEGUIDA, PASSE EM UM REFROTÁRIO COM CANELA E AÇÚCAR A GOSTO.

SIRVA QUENTE OU COLOQUE NA GELADEIRA PARA SERVIR GELADA.



Figura 1



2) AGORA VAMOS VER SE VOCÊ APRENDEU A FAMÍLIA SILÁBICA DA LETRA **R**, COMPLETE COM AS SILÁBAS QUE ESTÃO FALTANDO E ESCREVE-AS NO SEU CADERNO:



RA – RE – RI – RO – RU

Lista de palavras com RA, RE, RI, RO, RU

....I	IO	LÓGIO	
....SA	TO	BÔ	
....INHA	A	O	
....BICÓ	LO	DE	
....POSA	GADOR	DIO	

TERÇA-FEIRA

DEVIDO A PANDEMIA DO CONORONAVÍRUS MUITAS CRIANÇAS ESTÃO EM ISOLAMENTO COM SUAS FAMÍLIAS, SEM PODEREM SAIR DE CASA, PORTANTO SABEMOS O QUANTO É IMPORTANTE E NECESSÁRIO A LIMPEZA E A ORGANIZAÇÃO DA MORADIA.

SABENDO QUE A O LUGAR ONDE MORAMOS DEVE RECEBER CUIDADOS DE LIMPEZA E DE HIGIENE, RESPONDA:


- 3) VOCÊ COSTUMA AJUDAR NA LIMPEZA E NA ORGANIZAÇÃO DE SUA MORADIA? SE SIM, COMO?
- 4) LISTE 5 TAREFAS PARA AJUDAR NA ORGANIZAÇÃO DA MORADIA.

DEPOIS DE LISTAR AS **5** TAREFAS, CONTINUAREMOS FALANDO DE NUMERAIS, TÁ?

NA NOSSA TABELA ABAIXO ALGUNS NÚMEROS ESTÃO ESCONDIDOS.

5) ESCREVA OS NUMERAIS NO SEU CADERNO, MAS OS QUE ESTÃO **ESCONDIDOS** VOCÊ TERÁ QUE ESCREVER DE **VERMELHO** VIU?!

COMPLETE A SEQUÊNCIA NUMÉRICA:


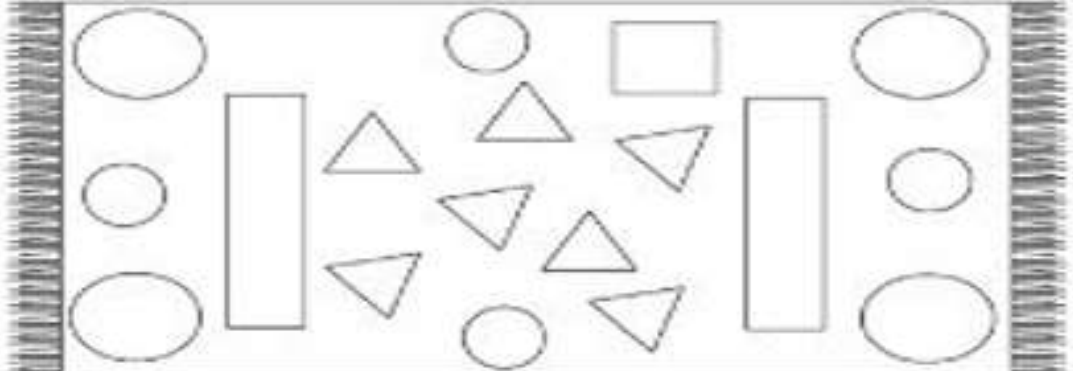


1				5				10
	12		14			18		
		23				27		30
			34		36		38	
41				45				49

www.atividadesparaimimir.com

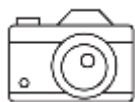

VAMOS BRINCAR COM AS FIGURAS GEOMÉTRICAS?

6) OBSERVE O TAPETE DE FIGURAS GEOMÉTRICAS E VAMOS CONTAR QUANTAS FIGURAS TEMOS NELE?

7) AGORA DESENHE A QUANTIDADE DE CADA FIGURA GEOMÉTRICA E DEPOIS VAMOS COLORIR CONFORME A LEGENDA. SIGA O EXEMPLO:

EX:



TIRE UMA FOTO E ENVIE PARA SUA PROFESSORA

PARA APROFUNDARMOS NOSSA ATIVIDADE, VAMOS UTILIZAR O **LIVRO DE MATEMÁTICA**. (VEJA NA ROTINA AS PÁGINAS DO LIVRO E ACOMPANHE A VÍDEO AULA DA SUA PROFESSORA).

QUARTA-FEIRA

ESTUDAR É MUITO LEGAL, NÃO É MESMO? VOCÊ ESTÁ COM SAUDADES DA ESCOLA? VAMOS CONHECER UM POUCO MAIS SOBRE O AMBIENTE ESCOLAR E SUAS DIVERSIDADES? SOBRE AS CARACTERÍSTICAS DA ESCOLA ANTIGA E A ESCOLA MODERNA?

PARA APROFUNDARMOS NOSSA ATIVIDADE, VAMOS UTILIZAR O **LIVRO DE HISTÓRIA**. (VEJA NA ROTINA AS PÁGINAS DO LIVRO E ACOMPANHE A VÍDEO AULA DA SUA PROFESSORA).

MAS ALÉM DE ESTUDAR E CONHECER AMBIENTES DIFERENTES OUTRA COISA MUITO BOA TAMBÉM É COMER.

AGORA É HORA DO NOSSO PROJETO “ **RECEITINHA DE A – Z**”.

E A LETRA DA RECEITA DE HOJE É A LETRA **S**.

ENTÃO A FAMÍLIA SILÁBICA DESSA LETRA FICA ASSIM:



8) AGORA VAMOS FAZER UMA LISTA DE PALAVRAS PARA CADA SÍLABA.

ESCREVA DO SEU JEITINHO NO CADERNO. DEPOIS VAMOS CORRIGIR JUNTOS.

AGORA SIM, VAMOS PARA A RECEITA DO DIA. PEGUE SEU CADERNO DO PROJETO E VAMOS LÁ! E A RECEITINHA DE HOJE É:

SANDUÍCHE NATURAL DE FRANGO

INGREDIENTES:

100 G DE FRANGO DESFIADO PRÉ-COZIDO
1/2 CEBOLA PEQUENA PICADA
1/2 TOMATE PICADO
1 CENOURA PEQUENA RALADA
1/2 LATA DE MILHO VERDE
SALSINHA E CEBOLINHA A GOSTO
SAL A GOSTO
MAIONESE LIGHT A GOSTO
PÃO DE FORMA

MODO DE PREPARO:

REFOGUE O FRANGO DESFIADO COM AZEITE, ALHO E CEBOLA EM UMA PANELA.

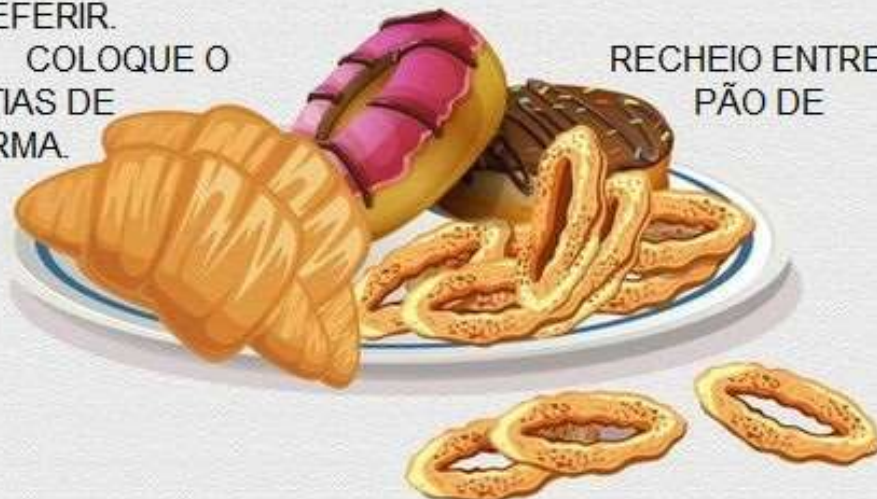
MISTURE A CEBOLA E O TOMATE PICADOS, A CENOURA RALADA, O MILHO, A SALSA, A CEBOLINHA E O SAL.

ADICIONE MAIONESE ATÉ A OBTER A CONSISTÊNCIA DESEJADA DO RECHEIO.

CREMOSA OU MAIS CONSISTENTE, COMO VOCÊ PREFERIR.

COLOQUE O
FATIAS DE
FORMA.

RECHEIO ENTRE 2
PÃO DE

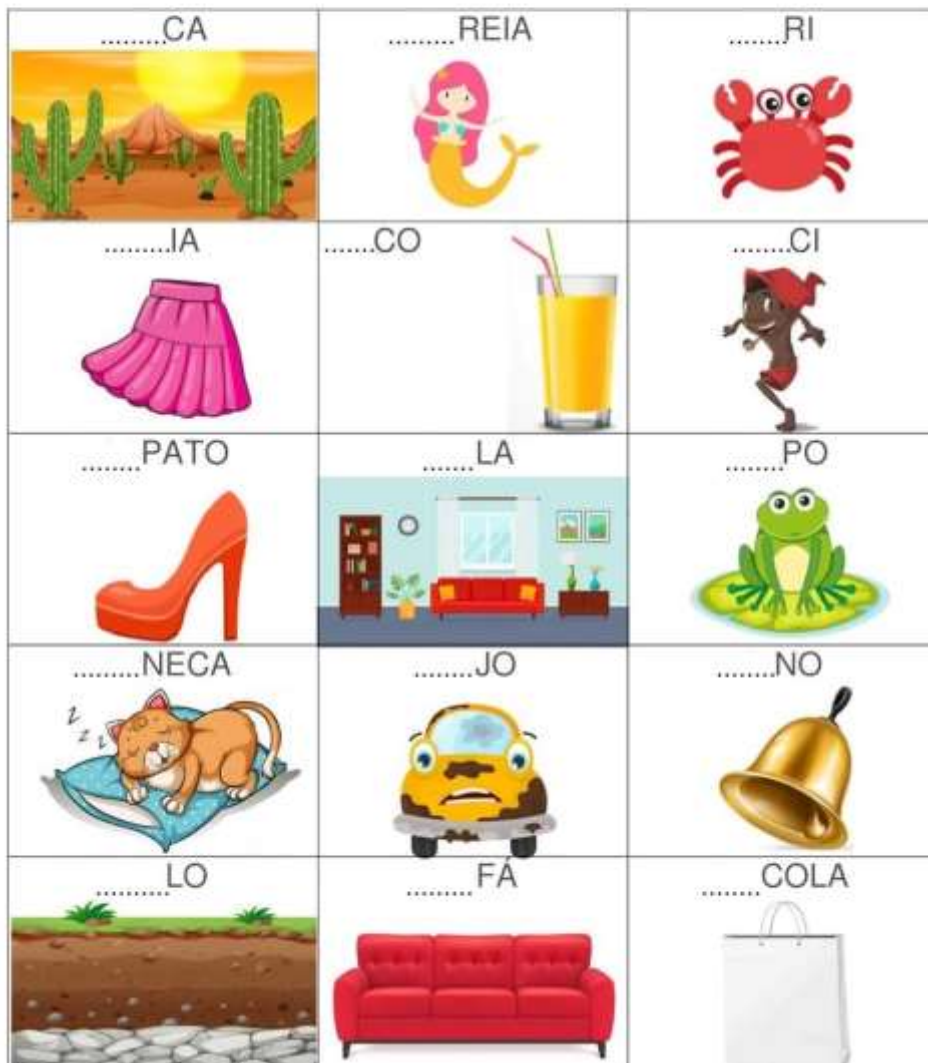


QUINTA-FEIRA

9) COMO JÁ CONHECEMOS A FAMÍLIA SILÁBICA DO **S**, COMPLETE COM AS SILÁBAS QUE ESTÃO FALTANDO E ESCREVA-AS NO SEU CADERNO:



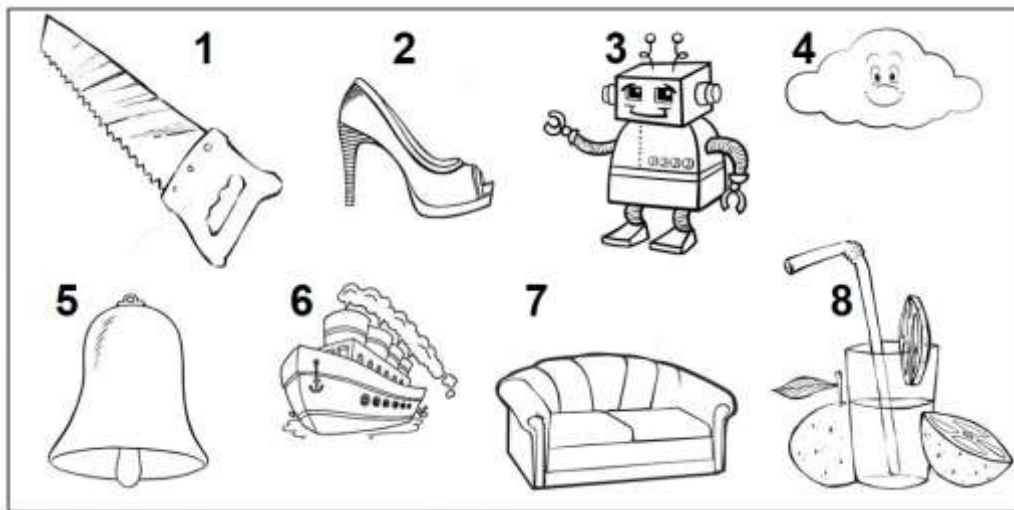
• LISTA DE PALAVRAS COM **S**:



10) SUA VEZ! FAÇA UMA LISTA DE 10 PALAVRAS COM A FAMÍLIA SILÁBICA DO **S**, MAS NÃO VALE REPETIR HEIN!

SEXTA-FEIRA

11) COPIE NO SEU CADERNO OS NÚMEROS EM FORMA DE LISTA, DEPOIS ESCREVA SOMENTE OS NOMES QUE SE INICIAM COM A LETRA **S**.



TIRE UMA FOTO E ENVIE PARA SUA PROFESSORA

12) COMPLETE AS PALAVRAS ABAIXO COM S. DEPOIS NO CADERNO DESENHE-AS:

___APO

___APATO

___INO

E___TRELA

CA___A

O ___ _O

___ABONETE

___OLDADO

___UPER-HOMEM

13) LEIA ESSA PALAVRA, SE PRECISAR PEÇA A AJUDA DE UM ADULTO:

SOLIDARIEDADE

14) PENSE E RESPONDA:

A) QUANTAS SÍLABAS TEM A PALAVRA?

B) QUANTAS VOGAIS? QUAIS SÃO ELAS?

C) QUANTAS CONSOANTES? QUAIS SÃO?

D) COM QUE LETRA COMEÇA?

E) COM QUAL TERMINA?

MUITO BEM... AS NOSSAS ATIVIDADES CHEGARAM AO FIM!



APROVEITE PARA DESCANSAR E PASSAR UM TEMPO COM SUA FAMÍLIA.

VAMOS DEIXAR UM VÍDEO COM ALGUMAS ORIENTAÇÕES DISPONÍVEL NO LINK.

UM BEIJÃO NO CORAÇÃO DE VOCÊS!

Referência bibliográfica:

Dante, Luiz Roberto; Ápis Matemática, 1ºano: ensino fundamental anos iniciais; Luiz Roberto Dante, 3ª edição - SP: Ática, 2017.

Buriti Mais: História, organizadora Editora Moderna; obra coletiva concebida, desenvolvida e produzida pela Editora Moderna; Editora responsável Lucimara Regina de Souza Vasconcelos - 1ª edição - São Paulo: Moderna, 1ºano, 2017.

Buriti Mais: Ciências, organizadora Editora Moderna; obra coletiva concebida, desenvolvida e produzida pela Editora Moderna; Editora responsável Ana Carolina de Almeida Yamamoto - 1ª edição- São Paulo: Moderna, 1ºano, 2017.

Buriti Mais: Geografia, organizadora Editora Moderna; obra coletiva concebida, desenvolvida e produzida pela Editora Moderna; Editora responsável Ana Carolina de Almeida Yamamoto - 1ª edição- São Paulo: Moderna, 1ºano, 2017.

Arquivos da internet:

<https://br.pinterest.com/pin/711498441103293753/>

<https://www.tudogostoso.com.br/receita/32427-rabanada-tradicional.html>

<https://www.youtube.com/watch?v=zM4Pyv1naNw>

<https://www.atividadesparaimprimir.com/2019/02/complete-sequencia-numerica.html>

<https://br.pinterest.com/pin/480407485245232366/>

<https://www.tudogostoso.com.br/receita/52845-sanduiche-natural-de-frango-bem-temperado.html>

<https://br.pinterest.com/pin/514114113718629558/>

<https://trshow.info/on/n9ATGex1AmnQFJn-vFNODA.html>

<https://br.pinterest.com/pin/500392208588375636/>

<https://atividadesparaeducadores.blogspot.com/2020/01/lista-de-palavras-desenhos-com-familias-silabicas-simples.html>

http://www.pequenosgrandespensantes.com.br/2016/08/atividades-ineditas-familia-silabica-do_70.html?spref=pi