



ANEXO II

QUADRO DE ROTINAS DIÁRIAS

(Ensino Fundamental I e II, Educação Integral, EJA I e II, CIER)

Escola: **EMEB INTERLAGOS**

Professoras: **ANDRÉA, MAIARA, MIRIAN, FÁTIMA, ELISANA**

Ano/turma: **1ºanos A, B, C, D, E**

Semana de: **14 a 18/06/2021**

Registro quinzenal da rotina de estudos dos alunos.

Obs: As atividades, utilizando-se dos livros didáticos, serão desenvolvidas com interação do profº, através do Google Meet, o Power Point, Inshot, Kinemaster, Zoom, PlayGames ou chamada de vídeo pelo WhatsApp.

Dia da semana	Rotina diária: descrição das atividades
Segunda – feira Data: 14/06	Leitura: A estrelinha do mar. Marisa Monte. (Arquivo em PDF encaminhado aos pais via WhatsApp). Português: Fazer o cabeçalho. Leitura do texto, complete os nomes dos personagens e entendimento do texto. (Atividades 1 e 2). Matemática: Situação problema e sequência numérica (Atividades 2 e 4). Educação Física: Hoje é dia de aula de Educação Física, acesse a atividade no Portal Educação.
Terça-feira Data: 15/06	Leitura: A mercearia da Dona Maria. Polyanne Jomasi. (Arquivo em PDF encaminhado aos pais via WhatsApp). Português: Família silábica do T, complete com sílabas, Projeto receita de A-Z (Atividades 5, 6 e 7) Matemática: Situação problema (Atividade 8). No livro didático: leitura e atividades das páginas 43 e 46. História: Leitura do texto de introdução. No livro didático; realizar as leitura e atividades das páginas 40 e 41.
Quarta-feira Data: 16/06	Leitura: Cadê todo mundo? - Jane Prado. (Arquivo em PDF encaminhado aos pais via WhatsApp). Ciências/Português: Alimentação saudável e Pirâmide dos alimentos (Atividades 9 e 10). No livro didático: realizar as atividades das páginas 38 e 39. Arte: Hoje é dia de aula de Arte, acesse a atividade no Portal Educação.



ANEXO II

QUADRO DE ROTINAS DIÁRIAS

(Ensino Fundamental I e II, Educação Integral, EJA I e II, CIER)

Quinta-feira Data: 17/06	Leitura: A grande notícia - Jane Prado. (Arquivo em PDF encaminhado aos pais via WhatsApp). Português: Projeto Receitas de A-Z, identifique figuras com U (Atividades 11, 12 e 13). No livro didático: leitura e atividades das páginas 42 e 43. Inglês: Hoje é dia de aula de Inglês. Acesse a atividade Portal Educação. SONG FINGER (Canção dos dedos) página 31.
Sexta-feira Data: 18/06	Leitura: Maricota e as formigas – Neila Brasil Bruno. (Arquivo em PDF encaminhado aos pais via WhatsApp). Português: Ler o poema e completar as rimas (Atividade 14 e 15). Geografia: Tipos de casas e trajetos. No livro didático: leitura e atividades das páginas 46 e 47. Matemática: Quantidades e padrões numéricos (Atividade 16).

OBS: esclarecimentos quanto a dúvidas e as orientações referentes ao conteúdo acontecem através de áudios, vídeos chamadas pelo WhatsApp, Zoom, Google Meet, bem como através de atendimento individual por meio de PLANTÃO DE DÚVIDAS através do WhatsApp de cada responsável.

Unidade Escolar: EMEB Interlagos
Professor(a): Andréa, Miriam, Maiara, Fátima, Elisana
Especialidade: Português, Matemática, Ciências, História e Geografia
Faixa etária ou ano: 1ºs anos A, B, C, D, E
Data: 14 a 18/06/2021

SEGUNDA-FEIRA

OLÁ TURMINHA, ESPERAMOS QUE VOCÊ E SUA FAMÍLIA ESTEJAM BEM!

PRONTO PARA COMEÇARMOS MAIS UMA SEMANA?

COMO HOJE É SEGUNDA FEIRA, PEGUE O CADERNO DE ATIVIDADES E VAMOS AO CABEÇALHO.

ESCOLA: EMEB INTERLAGOS

HORTOLÂNDIA, _____ DE _____ DE 20 ____.

HOJE É: _____.

ALUNO: _____.

PROFESSORA: _____ TURMA: 1º ANO ____.

HOJE TEREMOS UM TEXTO MUITO ESPECIAL. É SOBRE UMA FESTA! TEMOS CERTEZA QUE VOCÊ GOSTA DE FESTA!

LEIA ATENTAMENTE COM O DEDINHO SOBRE CADA PALAVRA:

A FESTA DA BORBOLETA LILI

O GRANDE DIA CHEGOU!

A FESTA DA BORBOLETA LILI.

UMA LISTA DE AMIGOS ELA ESCREVEU, E UM POR UM NA SUA FESTA APARECEU.

O CORAL DE CIGARRAS CEDO ESTAVA LÁ, SE PREPARANDO PARA MAIS TARDE CANTAR.

A LEBRE RÁPIDA CHEGOU E MAIS DEPRESSA AINDA NA CARTOLA SE ASSENTOU. A CORUJA PÔS-SE A CHIRRIAR E RAPIDAMENTE TUDO PASSOU A OBSERVAR.

O PAVÃO EDGAR AJUDOU A FESTA ENFEITAR. JÁ O MACACO POPÓ SÓ FICOU PULANDO DE UM PÉ SÓ.



E PARA COMEÇAR SÓ FALTAVA UM CONVIDADO APARECER, ERA A TARTARUGA FILOMENA, QUE DEMOROU PRA VALER.

AGORA QUE TODOS CHEGARAM, VAMOS ENTÃO COMEMORAR, A FESTA DA LILI, QUE ESTÁ FELIZ A FESTEJAR.

Karla Valéria Alves Tavares de Sousa

QUE FESTA DIVERTIDA DEVE TER SIDO!

1. VAMOS COMPLETAR COM AS SÍLABAS QUE FALTAM, O NOME DOS PERSONAGENS DO TEXTO? FAÇA NO SEU CADERNO:



BOR - - LE -



..... - CA -



TAR - - RU -



..... - VÃO



..... - BRE



..... - GAR -



CO - - JA

AGORA VAMOS VER SE VOCÊ ENTENDEU DIREITINHO A HISTÓRIA?

2. ESCREVA EM SEU CADERNO:

A) O TÍTULO DO TEXTO.

B) QUEM CANTOU NO CORAL DA FESTA.

C) QUEM OBSERVA TUDO.

D) QUEM PULA DE EM UM PÉ SÓ.

E) QUEM AJUDOU A ENFEITAR A FESTA.

F) QUEM É A DONA DA FESTA.

G) QUEM FOI O ÚLTIMO A CHEGAR NA FESTA.

IMAGINE QUE A BORBOLETA LILI PREPAROU 15 PEDAÇOS DE BOLOS PARA SUA FESTA. SOMENTE 10 PEDAÇOS FORAM CONSUMIDOS.

3. QUANTOS PEDAÇOS DE BOLO SOBRARAM? DESENHE EM SEU CADERNO E RESPONDA:

4. AGORA, ESCREVA EM SEU CADERNO, QUAIS SÃO OS VIZINHOS DOS NÚMEROS ABAIXO:

<u> </u> 3 <u> </u>	<u> </u> 6 <u> </u>	<u> </u> 9 <u> </u>
<u> </u> 12 <u> </u>	<u> </u> 15 <u> </u>	<u> </u> 18 <u> </u>

TERÇA-FEIRA

HOJE É DIA DE RECEITINHA! E VAMOS VER QUAL É A LETRA DE HOJE?

5. RECITE O ALFABETO EM VOZ ALTA E ESCREVA EM SEU CADERNO, COMPLETANDO COM A LETRA QUE ESTÁ FALTANDO!

A B C D E F G H I J K L M N
O P Q R S U V W X Y Z

A LETRA **T** É UMA CONSOANTE. ELA SEMPRE PRECISA ESTAR JUNTO COM UMA VOGAL PARA FORMAR UMA SÍLABA. VAMOS CONHECER A FAMÍLIA SILÁBICA DO T?

T
TA TE TI TO TU

É HORA DE PRATICAR!!!

6. COPIE AS PALAVRAS, EM SEU CADERNO, COMPLETANDO COM AS SÍLABAS INICIAIS:



MUITO BEM! ENTÃO, VAMOS PARA O CADERNINHO DE RECEITA?

7. COPIE OU COLE NO SEU CADERNINHO A RECEITA DE HOJE. O NOME DESSA RECEITA É:



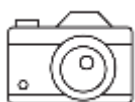
TAPIOCA DOCE

INGREDIENTES

- 1 XÍCARA DE CHÁ FARINHA DE TAPIOCA
- 1 COLHER DE SOPA BEM CHEIA DE COCO RALADO
- 1 COLHER DE SOPA DE LEITE DE COCO

MODO DE PREPARO

- 1- EM UMA TIGELA, MISTURE A FARINHA DE TAPIOCA, O COCO RALADO E O LEITE DE CÔCO.
- 2- AQUEÇA UMA FRIGIDEIRA ANTIADERENTE E PENEIRE A MISTURA SOBRE ELA, FORMANDO UMA FINA CAMADA DE TAPIOCA.
- 3- DEIXE FRITAR EM FOGO BAIXO 2 MINUTOS.
- 4- RETIRE DO FOGO, COLOQUE O RECHEIO DE SUA PREFERÊNCIA DOBRE E SIRVA.
- 5- SUGESTÕES DE RECHEIOS:
 - LEITE CONDENSADO
 - MORANGO COM CHOCOLATE
 - BRIGADEIRO
 - BANANA COM CANELA
 - CHOCOLATE
 - DOCE DE LEITE



TIRE UMA FOTO E ENVIE PARA SUA PROFESSORA!

NA FAMÍLIA DO IVO, 2 PESSOAS GOSTAM DE TAPIOCA DE MORANGO, 5 GOSTAM DE TAPIOCA DE BANANA E 4 GOSTAM DE TAPIOCA DE CHOCOLATE.

8. ESCREVA EM SEU CADERNO, QUAL É O SABOR DE TAPIOCA QUE MAIS PESSOAS GOSTAM NA CASA DO IVO?

VAMOS APRENDER UM POUCO MAIS LÁ NO **LIVRO DE MATEMÁTICA**? VEJA NA ROTINA E ACOMPANHE A VÍDEO AULA DA SUA PROFESSORA.

NA CASA DE IVO HÁ BASTANTE PESSOAS, NÉ? A FAMÍLIA DE IVO É NUMEROSA!

E A SUA FAMÍLIA, COMO É? NOS CONTE SOBRE SUA FAMÍLIA LÁ **NO LIVRO DE HISTÓRIA**. OBSERVE SUA ROTINA.


QUARTA-FEIRA

QUANDO LEMOS “**A FESTA DA BORBOLETA LILI**”, LEMBRAMOS QUE TODOS NÓS GOSTAMOS DE FESTAS, NÃO É MESMO? E NELAS SEMPRE TEM MUITA COMIDA! PORÉM NÃO PODEMOS ESQUECER DOS CUIDADOS COM A NOSSA ALIMENTAÇÃO!

É ATRAVÉS DE UMA ALIMENTAÇÃO SÁUDAVEL QUE TEREMOS SAÚDE E DISPOSIÇÃO PARA BRINCAR E ESTUDAR. MAS EXISTEM ALIMENTOS QUE DEVEM SER CONSUMIDOS SÓ DE VEZ EM QUANDO, COMO OS DOCES POR EXEMPLO, E OS ALIMENTOS QUE DEVEM FAZER PARTE DA NOSSA ALIMENTAÇÃO DIÁRIA, COMO OS PÃES, CEREAIS, FRUTAS E LEGUMES.



CONHECA A PIRÂMIDE DOS ALIMENTOS



ELA NOS INDICA OS ALIMENTOS QUE DEVEMOS CONSUMIR EM MAIOR OU MENOR QUANTIDADE. QUANTO MENOR O ESPAÇO, MENOR DEVE SER O CONSUMO.

9. ESCREVA EM SEU CADERNO, COMPLETANDO COM AS VOGAIS QUE FALTAM, O NOME DOS ALIMENTOS, SAUDÁVEIS!



T.... M....T....



P.... P.... N....



L.... R.... N J....



.... B.... C.... T....



P.... R....



C.... N.... R....



B.... N.... N....



M.... R.... NG....

10. OBSERVE A PIRÂMIDE, FAÇA UMA LISTA, EM SEU CADERNO, COM 5 ALIMENTOS SAUDÁVEIS QUE VOCÊ COME DIARIAMENTE!

PARA SABER UM POUCO MAIS, VAMOS UTILIZAR O **LIVRO DE CIÊNCIAS**. VEJA NA ROTINA E ACOMPANHE A VÍDEO AULA DA SUA PROFESSORA.

QUINTA-FEIRA

HOJE TEM MAIS UMA RECEITINHA!


E A LETRA QUE VAMOS TRABALHAR HOJE É A LETRA **U**.

“ESSA LETRINHA É UMA VOGAL. ELA PODE FORMAR UMA SÍLABA SOZINHA OU JUNTAR-SE COM UMA CONSOANTE”.

11. RECITE O ALFABETO EM VOZ ALTA E ESCREVA EM SEU CADERNO, COMPLETANDO COM A LETRA QUE ESTÁ FALTANDO!



OBSERVE AS FIGURA DO QUADRO ABAIXO:



12. EM SEU CADERNO, NOMEIE EM UMA LISTA APENAS AS FIGURAS QUE COMECEM COM A LETRA **U**.

AGORA, PARA CONTINUAR A TRABALHAR COM A LETRA **U**, VAMOS UTILIZAR **O LIVRO DE PORTUGUÊS**. VEJA NA ROTINA E ACOMPANHE A VÍDEO AULA DA SUA PROFESSORA.

E VAMOS AO NOSSO CADERNO DE RECEITINHAS?

A RECEITA DE HOJE É COM A LETRA **U**: **UVA** COM CHOCOLATE:



LEIA ATENTAMENTE, PALAVRINHA POR PALAVRINHA, DA RECEITA.

13. AGORA NO SEU CADERNINHO DE RECEITAS, COLE OU COPIE, SE PRECISAR PEÇA AJUDA DE UM ADULTO!



UVA COM CHOCOLATE



INGREDIENTES

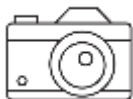

1 CACHO DE UVA VERDE.
50 GRAMAS DE CHOCOLATE 70%



MODO DE PREPARO



- 1- LAVE BEM E CONGELE AS UVAS DE UM DIA PARA O OUTRO.
- 2- DERRETA O CHOCOLATE DE 30 EM 30 SEGUNDOS NO MICROONDAS.
- 3- EM SEGUIDA, BANHE A UVA CONGELADA NO CHOCOLATE.
- 4- COLOQUE NUM PRATO E CONSERVE NO CONGELADOR ATÉ O MOMENTO DE SERVIR.
- 5- SIRVA SUA UVA COM CHOCOLATE SIMPLES E DELICIE-SE COM ESTE DOCINHO BEM FÁCIL.



TIRE UMA FOTO E ENVIE PARA SUA PROFESSORA!

SEXTA-FEIRA

A SEMANA ESTÁ QUASE ACABANDO! COMO PASSOU RÁPIDO!

14. HOJE VOCÊ VAI AJUDAR A ESCREVER O TEXTO COM RIMAS PREENCHENDO AS PALAVRINHAS QUE ESTÃO FALTANDO COM O NOME DOS DONOS DA CASA. NO SEU CADERNO, ESCREVA A LETRA E O NOME DO ANIMAL (A)..... B).....). SE PRECISAR, CONSULTE O BANCO DE PALAVRAS AO LADO.

A CASA E SEU DONO

“ELIAS JOSÉ”.



ESSA CASA É DE CACO

QUEM MORA NELA É O



(A)

ESSA CASA TÃO BONITA

QUEM MORA NELA É A



(B)

ESSA CASA É DE CIMENTO

QUEM MORA NELA É O



(C)

ESSA CASA É DE TELHA

QUEM MORA NELA É A



(D)

ESSA CASA É DE LATA

QUEM MORA NELA É A



(E)

ESSA CASA É ELEGANTE

QUEM MORA NELA É O



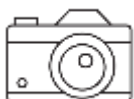
(F)

BANCO DE PALAVRAS

- BARATA
- MACACO
- ABELHA
- JUMENTO
- ELEFANTE
- CABRITA

E DESCOBRI DE REPENTE

QUE NÃO FALEI EM CASA DE GENTE.



TIRE UMA FOTO E ENVIE PARA SUA PROFESSORA!

VOCÊ SABE QUE EXISTEM DIFERENTES TIPOS DE MORADIAS, NÃO É?

ALGUMAS SÃO FEITAS DE TIJOLOS, MADEIRAS, PALHAS, PEDRAS E ATÉ MESMO DE BARRO. ALGUMAS SÃO PEQUENAS E OUTRAS BEM GRANDES. PORÉM, TODAS TÊM A MESMA FINALIDADE, NOS PROTEGER DO SOL E DA CHUVA.

15. RESPONDA EM SEU CADERNO, DO QUE É FEITO A SUA CASA E QUANTOS CÔMODOS ELA POSSUI.

PARA APRENDERMOS UM POUCO MAIS, VAMOS UTILIZAR AGORA O **LIVRO DE GEOGRAFIA**. VEJA NA ROTINA E ACOMPANHE A VÍDEO AULA DA SUA PROFESSORA.

TODA CASA FICA EM UMA RUA. LÁ NA RUA DOS BICHOS, MORAM OS ANIMAIS CITADOS NO POEMA.

OS NÚMEROS QUE APARECEM NAS CASAS ABAIXO, SÃO PARA IDENTIFICÁ-LAS E SEGUEM UM PADRÃO.

16. OBSERVE O PADRÃO E IDENTIFIQUE AS CASAS QUE ESTÃO SEM NÚMEROS, ESCREVA EM SEU CADERNO A SEQUÊNCIA DOS NÚMEROS DAS CASAS.



TIRE UMA FOTO E ENVIE PARA SUA PROFESSORA!

UFA! CHEGAMOS AO FIM DE MAIS UMA SEMANA!

FOI ÓTIMO E BEM PROVEITOSO, NÃO É MESMO?

APROVEITE O FINAL DE SEMANA PARA DESCANSAR E FICAR AO LADO DE QUEM VOCÊ AMA!



Referência bibliográfica:

Trinconi, Ana; Ápis Língua Portuguesa, 1ºano: ensino fundamental anos iniciais; Ana Trinconi, Terezinha Bertin, Vera Marchesi. 3ª edição – São Paulo: Ática, 2017.

Dante, Luiz Roberto; Ápis Matemática, 1ºano: ensino fundamental anos iniciais; Luiz Roberto Dante, 3ª edição - SP: Ática, 2017.

Buriti Mais: Geografia, organizadora Editora Moderna; obra coletiva concebida, desenvolvida e produzida pela Editora Moderna; Editora responsável Ana Carolina de Almeida Yamamoto - 1ª edição- São Paulo: Moderna, 1ºano, 2017.

Buriti Mais: Ciências, organizadora Editora Moderna; obra coletiva concebida, desenvolvida e produzida pela Editora Moderna; Editora responsável Ana Carolina de Almeida Yamamoto - 1ª edição- São Paulo: Moderna, 1ºano, 2017.

Buriti Mais: História, organizadora Editora Moderna; obra coletiva concebida, desenvolvida e produzida pela Editora Moderna; Editora responsável Ana Carolina de Almeida Yamamoto - 1ª edição- São Paulo: Moderna, 1ºano, 2017.

Arquivos da internet:

https://3.bp.blogspot.com/-9uEQmwBUDb0/W_YZyGDiegl/AAAAAAAAAZwU/WooAN5IAWFIWF1cHZrSWwn9oToxfGpbNwCLcBGAs/s640/0001%2B%25284%2529.jpg

https://3.bp.blogspot.com/-c_99VH2B5do/W_YaDN9MvSI/AAAAAAAAAZwo/u0Vxf-RLBF8pS2tPt4wSZSMomccw9bdwCLcBGAs/s640/0005%2B%25282%2529.jpg

https://4.bp.blogspot.com/-qqMAqdfXW30/WuUPd85jYKI/AAAAAAAAAeg4/62I01meKB-4bCxt_j809Bj5C49RkIFZcACLcBGAs/s1600/4%2Bnumeros.jpg

<https://thumbs.dreamstime.com/z/alfabeto-para-crian%C3%A7as-no-estilo-dos-desenhos-animados-118868811.jpg>

<https://i.ytimg.com/vi/CNBxWbMEqIU/maxresdefault.jpg>

<https://thumbs.dreamstime.com/z/desenhos-animados-engra%C3%A7ados-do-tatu-80297112.jpg>

<http://cdn5.colorir.com/desenhos/color/201025/486f3e03283b28fca79c031128a6af6.png>

<https://static.vecteezy.com/ti/vetor-gratis/p1/2098837-tomate-icone-no-estilo-apartamento-vermelho-tomates-com-folhas-verdes-alimentos-frutas-vegetais-da-fazenda-alimento-organico-conceito-desenho-colorir-tomates-ilustracao-desenho-animado-vetor.jpg>

https://image.freepik.com/vetores-gratis/desenho-de-tigre-fofo_160606-222.jpg

<https://gartic.com.br/imgs/mural/pi/pinkbird/tunel.png>

<https://i.pinimg.com/originals/05/4a/e0/054ae064f962d71e0850db74ed6d6ddf.jpg>

<https://receitatodahora.com.br/como-fazer-tapioca-doce-facil/>

<https://www.arraial.rj.gov.br/fotos/3b3e4757fd8ff8e17d329643e4e32eee.jpg>

https://image.freepik.com/vetores-gratis/frutas-frescas-para-uma-alimentacao-saudavel_29937-4066.jpg

<https://i.pinimg.com/originals/ab/db/70/abdb702ffdcf30eadc98163816f15711.jpg>

https://st.depositphotos.com/2885805/4736/v/950/depositphotos_47366789-stock-illustration-cucumber-isolated-on-white.jpg

https://img.freepik.com/vetores-gratis/cenouras_204216-133.jpg?size=626&ext=jpg

<https://cd.shoppub.com.br/cenourao/media/cache/1f/c0/1fc0da9e94368f6664f5cd70520af1fa.jpg>

https://image.freepik.com/vetores-gratis/pera-realista_59809-21.jpg

https://www.cristalsupermercados.com.br/image/cache/catalog/img_prod/6323-626x428.png

https://st4.depositphotos.com/1006597/22627/i/600/depositphotos_226275872-stock-photo-isolated-avocados-two-avocado-fruits.jpg

<https://www.italybiketour.com.br/wp-content/uploads/2013/12/bananas.jpg>

https://static.vecteezy.com/system/resources/thumbnails/000/372/702/original/mrnt_hiwm_160728.jpg

<https://3.bp.blogspot.com/--rgXP1dPUX4/WP5UPY3tuI/AAAAAAAAABK0/d2wrweGmGREFrQhAfwKM2nibqVUMF6i7QCLcB/s1600/URS03.jpg>

<http://cdn5.colorir.com/desenhos/color/201638/numero-1-letras-e-numeros-1298782.jpg>

<https://www.tudoreceitas.com/receita-de-uva-com-chocolate-simples-6961.html>

<https://nova-escola-producao.s3.amazonaws.com/5NVxqkDvqHxXzeMPiGirHGxx2HyJiNqMbznJAEPHJXmcvGyc9pdpXSUc8Rdp/atividade-para-impressao-a-casa-e-seu-dono-lp01-19ats01.pdf>

<https://i.ytimg.com/vi/Mr0zKQ8KQ68/maxresdefault.jpg>

https://image.freepik.com/vetores-gratis/desenho-de-macaco-fofo-pendurado-no-galho-de-uma-arvore_160606-444.jpg

https://image.freepik.com/vetores-gratis/desenho-de-cabra-bonito_33070-2194.jpg

https://img.freepik.com/vetores-gratis/desenho-de-burro-sorriso_29190-2983.jpg?size=338&ext=jpg

<https://i.pinimg.com/originals/a1/19/df/a119df16b06c17efa8c859cdbdea2de.jpg>

https://image.freepik.com/vetores-gratis/desenho-de-tres-baratas_50699-183.jpg

<https://poplembrancinhas.com.br/wp-content/uploads/2020/09/elefante-desenho-lindo-1.jpg>

<https://drive.google.com/file/d/1SNsKWpk6gSmqZyEy9ICrKzbeS0wWC8Q1/view?usp=sharing>

<https://www.facebook.com/ecoletrova/>