



ANEXO II

QUADRO DE ROTINAS DIÁRIAS

(Ensino Fundamental I e II, Educação Integral, EJA I e II, CIER)

Escola: **EMEB INTERLAGOS**

Professoras: **ANDRÉA, MAIARA, MIRIAN, FÁTIMA, ELISANA**

Ano/turma: **1ºanos A, B, C, D, E**

Semana de: **21 a 25/06/2021**

Registro quinzenal da rotina de estudos dos alunos.

Obs: As atividades, utilizando-se dos livros didáticos, serão desenvolvidas com interação do profº, através do Google Meet, o Power Point, Inshot, Kinemaster, Zoom, PlayGames ou chamada de vídeo pelo WhatsApp.

Dia da semana	Rotina diária: descrição das atividades
Segunda – feira Data: 21/06/2021	Leitura: O Patinho Feio – PNA - Conto de Fadas. (Arquivo em PDF encaminhado aos pais via WhatsApp). Português: Confeção do cabeçalho. Leitura da canção e realizar as atividades 1, 2, 3, 4 e 5. Educação Física: Hoje é dia de aula de Educação Física, acesse a atividade no Portal Educação.
Terça-feira Data: 22/06/2021	Leitura: A gratidão do Suricato – Carolina Rodrigues. (Arquivo em PDF encaminhado aos pais via WhatsApp). História: Pesquisa de brincadeiras típicas de Festa Junina (Atividade 6). No livro didático: leitura e atividades das páginas 90 e 91. Matemática: Contar e registrar as quantidades da cena (Atividade 7). No livro didático: leitura e atividades das páginas 33 e 34.
Quarta-feira Data: 23/06/2021	Leitura: O bem que a gente faz – Caroline Rodrigues de Souza. (Arquivo em PDF encaminhado aos pais via WhatsApp).



ANEXO II

QUADRO DE ROTINAS DIÁRIAS

(Ensino Fundamental I e II, Educação Integral, EJA I e II, CIER)

	<p>Português: Leitura Capa do Livro “A família de Marcelo” – Ruth Rocha e realizar as atividades 8 e 9. No livro didático: leitura e atividades das páginas 46 e 47.</p> <p>Geografia: No livro didático: leitura e atividades das páginas 24 e 25.</p> <p>Arte: Hoje é dia de aula de Arte, acesse a atividade no Portal Educação.</p>
Quinta-feira	<p>Leitura: Joanhina sem bolinha – Carolina Rodrigues. (Arquivo em PDF encaminhado aos pais via WhatsApp).</p> <p>Matemática: Copiar e resolver os probleminhas (Atividades 10, 11, 12 e 13).</p> <p>Português: Leitura do Poema: Meu Corpo Saudável e realizar as atividades 14 e 15.</p> <p>Ciências: Realizar as atividades 16 e 17.</p>
Sexta-feira Data:	<p>Leitura: A menina de cabeça nas nuvens – Elias de França. (Arquivo em PDF encaminhado aos pais via WhatsApp).</p> <p>Português: Realizar as atividades 18, 19, 20, 21, 22 e 23. No livro didático: leitura e atividades das páginas 248 e 249 (a partir da letra W).</p> <p>Inglês: Hoje é dia de aula de Inglês. Acesse a atividade Portal Educação. Atividade Diagnóstica</p>

OBS: esclarecimentos quanto a dúvidas e as orientações referentes ao conteúdo acontecem através de áudios, vídeos chamadas pelo WhatsApp, Zoom, Google Meet, bem como através de atendimento individual por meio de PLANTÃO DE DÚVIDAS através do WhatsApp de cada responsável.

Unidade Escolar: EMEB Interlagos
Professor(a): Miriam, Maiara, Fátima, Elisana, Andréa
Especialidade: Português, Matemática, Ciência, História e Geografia
Faixa etária ou ano: 1ºs anos A, B, C, D, E
Data: 21 a 25/06/2021

SEGUNDA FEIRA

OLÁ! COMO VOCÊ ESTÁ? PRONTO PARA MAIS UMA SEMANA COM ATIVIDADES DIVERTIDAS?

VAMOS COMEÇAR COM NOSSO CABEÇALHO!

AQUI ESTÁ O MODELO:

ESCOLA: EMEB INTERLAGOS HORTOLÂNDIA, _____ DE _____ DE 20 ____. HOJE É: _____. ALUNO: _____. PROFESSORA: _____ TURMA: 1º ANO ____.

ESSA SEMANA É MUITO ESPECIAL! COMEMORAMOS NO DIA 24/06 (QUINTA-FEIRA) O DIA DE SÃO JOÃO!

SÃO JOÃO É CONHECIDO COMO O "SANTO FESTEIRO", E NESSE DIA SÃO REALIZADAS MUITAS FESTAS CONHECIDAS POPULARMENTE COMO **FESTAS JUNINAS**, COMEMORAÇÕES MARCADAS POR **DANÇAS, PRATOS TÍPICOS E BRINCADEIRAS**.

LEIA A CANÇÃO ABAIXO:

CAPELINHA DE MELÃO

CAPELINHA DE MELÃO

É DE SÃO JOÃO

É DE CRAVO É DE ROSA

É DE MANJERICÃO

SÃO JOÃO ESTÁ DORMINDO

NÃO ME OUVENÃO!

ACORDAI, ACORDAI, ACORDAI, JOÃO!



1. ESCREVA NO SEU CADERNO AS PALAVRAS QUE RIMAM COM **MELÃO**.

2. NESSAS PALAVRAS APARECE UM SINAL EM CIMA DA LETRA **A**, QUE FAZ ELA FICAR COM UM SOM DIFERENTE, VOCÊ SABE QUAL SINAL É ESSE? ESCREVA NO SEU CADERNO.
3. LEIA AS PALAVRAS ABAIXO, DEPOIS COPIE-AS EM SEU CADERNO ACRESCENTANDO O TIL E RELEIA, PRESTANDO ATENÇÃO NO SOM:



PAVAO



CAMINHAO



VIOLAO



TELEVISAO



AVIAO



MAÇA

EM FESTAS JUNINAS, TEM MUITAS COMIDAS TÍPICAS DELICIOSAS, UMA DELAS É O:

VINHO QUENTE

A PALAVRA **VINHO** COMEÇA COM A LETRA **V**, QUE É UMA CONSOANTE, OBSERVE A FAMÍLIA SILÁBICA DELA:

V

VA VE VI VO VU

HOJE IREMOS APRENDER ESSA RECEITINHA DELICIOSA, ENTÃO PEGUE SEU CADERNO DO PROJETO RECEITINHAS DE A A Z E VAMOS LÁ:

4. VOCÊ VAI:

1º – LER A RECEITINHA PASSANDO O DEDINHO EMBAIXO DE CADA PALAVRA;

2º – ENFEITAR A LETRA V (USE SUA CRIATIVIDADE, PODE USAR PALITO DE FÓSFORO, LANTEJOUAS, TECIDO, ETC);

3º – COPIAR COM BASTANTE CAPRICHOS;

4º – DESENHAR A RECEITA E COLORIR.

VINHO QUENTE (SEM ÁLCOOL)

INGREDIENTES:

2 L DE SUCO DE UVA

1 KG DE AÇÚCAR

GENGIBRE A GOSTO

CRAVO E CANELA

3 MAÇÃS CORTADAS EM CUBINHOS

1 LATA DE PÊSSEGO EM CALDA CORTADOS EM CUBINHOS

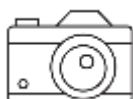


MODO DE PREPARO

BATER O GENGIBRE COM UM POUCO DO SUCO DE UVA NO LIQUIDIFICADOR (RESERVE). DERRETER O AÇÚCAR ATÉ CARAMELAR EM FOGO BAIXO. JUNTE O GENGIBRE O CRAVO E A CANELA, MEXENDO SEMPRE, JUNTE O SUCO DE UVA.

QUANDO FERVER, JUNTE AS FRUTAS E DEIXE FERVER ATÉ COZINHAR AS FRUTAS.



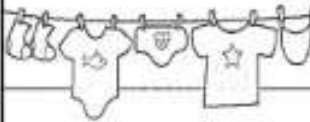

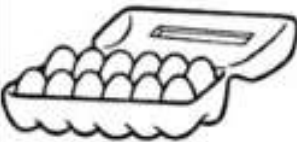







SIRVA BEM QUENTE.



TIRE UMA FOTO E ENVIE PARA SUA PROFESSORA!

MUITO BEM! AGORA QUE VOCÊ JÁ APRENDEU UMA NOVA LETRINHA, QUE TAL TREINAR UM POUQUINHO?

5. COPIE NO SEU CADERNO E COMPLETE AS PALAVRAS COM A FAMÍLIA SILÁBICA DO V:

 CA__LO	 GA__TA	 __RAL	 U__
 O__S	 PA__O	 __LA	 NA__O
 _____	 __GÃO	 __SO	 NO__

TERÇA-FEIRA

NÓS ADORAMOS FESTA JUNINA, E VOCÊ? É MUITO DIVERTIDO, NÃO É MESMO? NESSAS FESTAS GERALMENTE HÁ MUITAS BRINCADEIRAS TÍPICAS.

AGORA É SUA VEZ!

6. FAÇA UMA PESQUISA COM SEUS FAMILIARES OU NA INTERNET DE **BRINCADEIRAS TÍPICAS DA FESTA JUNINA**. DEPOIS **ESCREVA** EM SEU CADERNO E **DESENHE** ESSAS BRINCADEIRAS.

PARA CONTINUAR A FALAR DE BRINCADEIRAS, VAMOS UTILIZAR O **LIVRO DE HISTÓRIA**. VEJA NA ROTINA E ACOMPANHE A VÍDEO AULA DA SUA PROFESSORA.

7. OBSERVE A CENA A SEGUIR, CONTE E REGISTRE EM SEU CADERNO:



- A) A QUANTIDADE DE BANDEIRINHAS.
- B) A QUANTIDADE DE CRIANÇAS.
- C) A QUANTIDADE DE INSTRUMENTOS MUSICAIS.
- D) A QUANTIDADE DE MENINOS.
- E) A QUANTIDADE DE FOGUEIRAS.


PARA CONTINUAR A FALAR SOBRE QUANTIDADES, USAREMOS O **LIVRO DE MATEMÁTICA**. VEJA NA ROTINA E ACOMPANHE A VÍDEO AULA DA SUA PROFESSORA.

QUARTA-FEIRA

VOCÊ GOSTA DE DE LIVROS? OS LIVROS SÃO MUITO IMPORTANTES, NELES CONTÉM INFORMAÇÕES, HISTÓRIAS, ETC.

O LIVRO TEM A CAPACIDADE DE NOS LEVAR PARA MILHARES DE LUGARES SEM QUE A GENTE PRECISE SAIR DO LUGAR, ATRAVÉS DA NOSSA IMAGINAÇÃO!

OBSERVE A CAPA DESSE LIVRO:



8. ESCREVA NO SEU CADERNO:

- A) O TÍTULO DO LIVRO.
- B) OS NOMES DOS AUTORES.
- C) A EDITORA.
- D) OS NOMES DO ILUSTRADOR.

9. SOBRE O QUE VOCÊ ACHA QUE FALA ESSE LIVRO?



TIRE UMA FOTO E ENVIE PARA SUA PROFESSORA!

JÁ PENSOU EM ESCREVER SEU PRÓPRIO LIVRO? PARA FAZER ESSA ATIVIDADE SUPER LEGAL, USAREMOS O **LIVRO DE PORTUGUÊS**. VEJA NA ROTINA E ACOMPANHE A VÍDEO AULA DA SUA PROFESSORA.

O LIVRO ACIMA FALAVA SOBRE FAMÍLIA. TODAS AS PESSOAS PERTENCEM À UMA FAMÍLIA, NÃO É MESMO? EXISTEM FAMÍLIAS DE VÁRIOS TIPOS.

PARA CONTINUAR NOSSO ASSUNTO, UTILIZAREMOS O **LIVRO DE GEOGRAFIA**. VEJA NA ROTINA E ACOMPANHE A VÍDEO AULA DA SUA PROFESSORA.

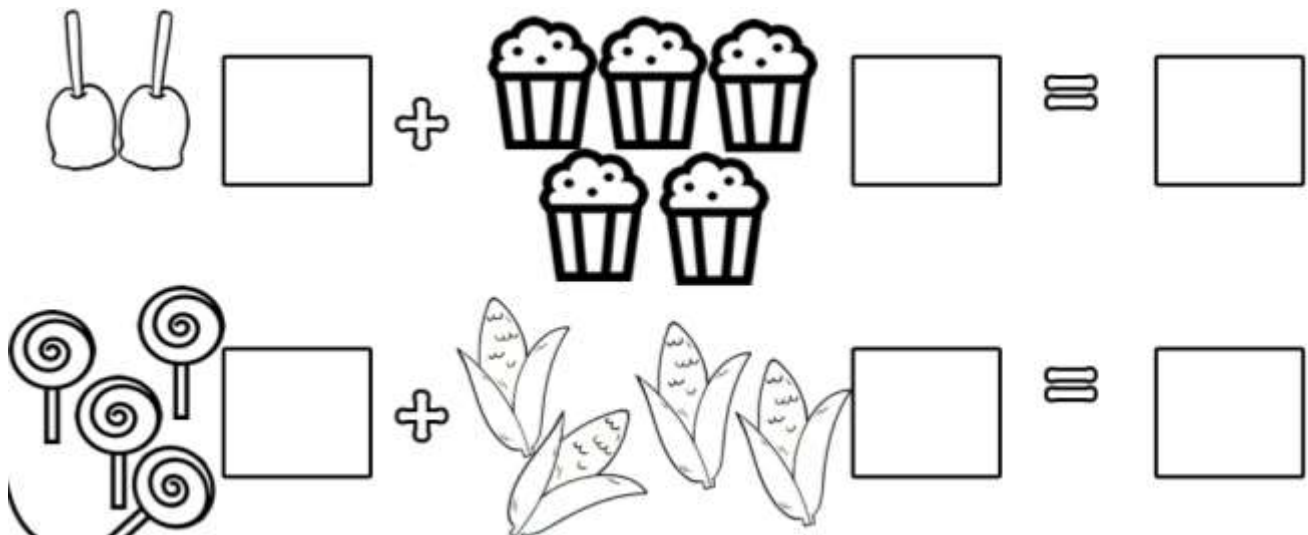
QUINTA-FEIRA

HOJE É DIA DE **SÃO JOÃO!**

IMAGINE QUE ESSA PANDEMIA JÁ PASSOU E QUE PODEMOS TER UMA FESTA JUNINA BEM ANIMADA NA NOSSA ESCOLA! CHEIA DE BARRAQUINHAS VENDENDO COMIDAS BEM GOSTOSAS!

O SR. JAIR MONTOU SUA BARRAQUINHA NA FESTA DA ESCOLA E VENDEU VÁRIAS GULOSEIMAS. OBSERVE:

10. COPIE NO SEU CADERNO E CALCULE QUANTAS GULOSEIMAS O SR. JAIR VENDEU:

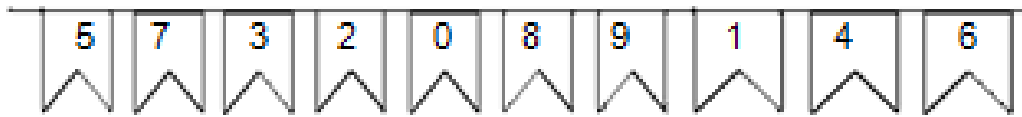


11. MARIANA, HENRIQUE E BEATRIZ FORAM ATÉ A BARRAQUINHA DO SR. JAIR E COMPRARAM 9 PASTÉIS E 3 REFRIGERANTES PARA DIVIDIR ENTRE ELES. QUANTOS PASTÉIS E REFRIGERANTES CADA CRIANÇA VAI RECEBER?

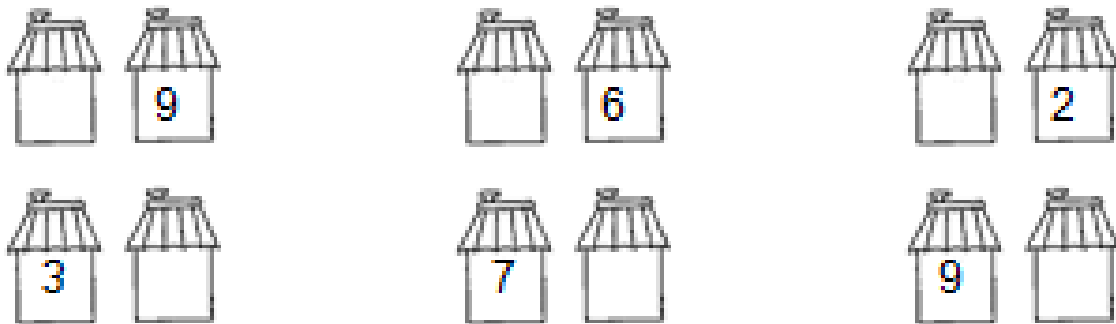
DESENHE PARA RESPONDER:



12. AS CRIANÇAS AJUDARAM A ARRUMAR TODO O ARRAIÁ COM MUITO CAPRICHU. ARRUME VOCÊ TAMBÉM, NO SEU CADERNO, OS NÚMEROS A SEGUIR COMEÇANDO DO MENOR PARA O MAIOR:



13. OBSERVE AS BARRAQUINHAS E ESCREVA, EM SEU CADERNO, OS NUMERAIS QUE VEM ANTES OU DEPOIS:



É MUITO BOM IR À FESTAS, COMER, SE DIVERTIR, DANÇAR E BRINCAR. MAS DEPOIS DISSO, PRECISAMOS TER ALGUNS CUIDADOS COM O NOSSO CORPO, NÃO É MESMO?

14. LEIA A CANÇÃO ABAIXO E TENDE CANTAR NO RITMO SUGERIDO:

MEU CORPO SAUDÁVEL (MELODIA TEREZINHA DE JESUS)

ISABEL CRISTINA S. SOARES

DO MEU CORPINHO VOU CUIDAR

PARA A SAÚDE CONSERVAR

TOMAR BANHO TODO DIA

E MEUS DENTINHOS ESCOVAR!

MANTER-ME LIMPO E ALIMENTADO

PRA NÃO FICAR ADOENTADO!

COMER FRUTAS E LEGUMES

TUDO MUITO BEM LAVADO!



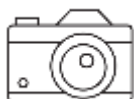
15. VOCÊ SE LEMBRA DA LETRINHA QUE APRENDEMOS ESSA SEMANA? COPIE TODAS AS PALAVRINHAS DO TEXTO ACIMA QUE TEM A LETRA V.

16. AGORA, NO SEU CADERNO FAÇA UMA LISTA COM 5 HÁBITOS QUE DEVEMOS PRATICAR PARA MANTER NOSSO CORPO SAUDÁVEL.

- 1.....
- 2.....
- 3.....
- 4.....
- 5.....

17. LISTE 5 ATITUDES QUE DEVEMOS EVITAR PARA MANTER A SAÚDE DO NOSSO CORPO.

- 1.....
- 2.....
- 3.....
- 4.....
- 5.....



TIRE UMA FOTO E ENVIE PARA SUA PROFESSORA!

SEXTA-FEIRA

HOJE É O ÚLTIMO DIA DE ATIVIDADES! VAMOS LÁ?

IREMOS APRENDER SOBRE UMA LETRINHA QUE NÃO É MUITO USADA NA NOSSA LÍNGUA, VOCÊ SABE QUAL É?

18. FAÇA O ALFABETO NO SEU CADERNO E TENDE DESCOBRIR QUAL LETRA APRENDEREMOS HOJE:

**A - B - C - D - F - G - H - I - J - K - L - M - N - O - P - Q - R - S
- T - U - V - - X - Y - Z.**

MUITO BEM! ESSA LETRA É UMA **CONSOANTE** E USAMOS ELA PARA ESCREVER PALAVRAS E NOMES PRÓPRIOS ESTRANGEIROS.

OBSERVE E LEIA AS PALAVRAS ABAIXO EM VOZ ALTA:



WHATSAPP



WOLVERINE



WAFER



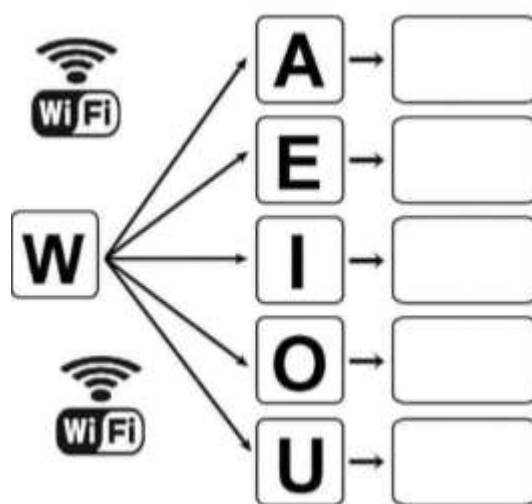
WIFI

19. NO SEU CADERNO MARQUE: NAS PALAVRAS QUE VOCÊ LEU, A LETRA W TEM O SOM:
() DIFERENTE () IGUAL

20. ESCREVA ABAIXO AS PALAVRAS EM QUE O **W** TEM O SOM IGUAL DO “V”:

21. ESCREVA AS PALAVRAS EM QUE O **W** TEM O SOM DE “U”:

22. VAMOS JUNTAR O W ÀS VOGAIS E DESCOBRIR AS SÍLABAS QUE FORMAM? ESCREVA NO SEU CADERNO:



AGORA QUE VOCÊ JÁ CONHECEU ESSA LETRA ESPECIAL, VAMOS FAZER UMA RECEITINHA COM ELA?

23. VOCÊ VAI:

- 1º – LER A RECEITINHA PASSANDO O DEDINHO EMBAIXO DE CADA PALAVRA;
- 2º – ENFEITAR A LETRA W;
- 3º – COPIAR COM BASTANTE CAPRICHOS;
- 4º – DESENHAR A RECEITA E COLORIR.



WAFFLE

INGREDIENTES:

- 1 OVO
- 1 XÍCARA DE CHÁ DE LEITE
- 2 COLHERES DE SOPA DE MANTEIGA
- 1 XÍCARA DE CHÁ DE FARINHA
- 1 COLHER DE CHÁ DE PÓ ROYAL
- 1 PITADA DE SAL
- 1 COLHER DE SOPA DE AÇÚCAR

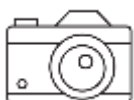
MODO DE PREPARO:

BATA TUDO NO LIQUIDIFICADOR.
COLOCAR NA MÁQUINA DE WAFFLE BEM UNTADA
COM MANTEIGA.









TIRE UMA FOTO E ENVIE PARA SUA PROFESSORA!

PARA COMPLEMENTAR NOSSA ATIVIDADE, USAREMOS O **LIVRO DE PORTUGUÊS**. VEJA NA ROTINA E ACOMPANHE A VÍDEO AULA DA SUA PROFESSORA.

EBAAA! NOSSA SEMANA ACABOU!

FOI INCRÍVEL ESTAR COM VOCÊS!

ATÉ A PRÓXIMA SEMANA! BEIJINHOS!



Referência bibliográfica:

Trinconi, Ana; Ápis Língua Portuguesa, 1ºano: ensino fundamental anos iniciais; Ana Trinconi, Terezinha Bertin, Vera Marchesi. 3a edição – São Paulo: Ática, 2017.

Dante, Luiz Roberto; Ápis Matemática, 1ºano: ensino fundamental anos iniciais; Luiz Roberto Dante, 3ª edição - SP: Ática, 2017.

Buriti Mais: Geografia, organizadora Editora Moderna; obra coletiva concebida, desenvolvida e produzida pela Editora Moderna; Editora responsável Ana Carolina de Almeida Yamamoto - 1ª edição- São Paulo: Moderna, 1ºano, 2017.

Buriti Mais: Ciências, organizadora Editora Moderna; obra coletiva concebida, desenvolvida e produzida pela Editora Moderna; Editora responsável Ana Carolina de Almeida Yamamoto - 1ª edição- São Paulo: Moderna, 1ºano, 2017.

Buriti Mais: História, organizadora Editora Moderna; obra coletiva concebida, desenvolvida e produzida pela Editora Moderna; Editora responsável Ana Carolina de Almeida Yamamoto - 1ª edição- São Paulo: Moderna, 1ºano, 2017.

Arquivos da internet:

https://image.freepik.com/vetores-gratis/pavao-engracado-dos-desenhos-animados-isolado-no-fundo-branco_29190-2523.jpg

<http://cdn5.colorir.com/desenhos/color/201320/caminhao-pequeno-veiculos-camioes-pintado-por-jp03-1035152.jpg>

<http://cdn5.colorir.com/desenhos/color/201305/guitarra-espanhola-ii-musica-pintado-por-lucianacar-1029648.jpg>

https://image.freepik.com/vetores-gratis/tv-vermelha-dos-desenhos-animados_6317-264.jpg

<https://i.pinimg.com/originals/bb/89/4a/bb894adf34617c34abda255634af236f.jpg>

<https://cdn4.colorir.com/desenhos/color/201338/manzana-grande-comida-frutas-pintado-por-mariajesum-9846812.jpg>

<https://i.ytimg.com/vi/qxgpg71UabE/maxresdefault.jpg>

<https://www.tudogostoso.com.br/receita/11137-vinho-quente-sem-alcool.html>

<https://cdn.guiadacozinha.com.br/wp-content/uploads/2019/10/vinho-quente-facil.jpg>

<https://i.pinimg.com/736x/5a/59/4a/5a594ae5331348b84bb033ba88121963.jpg>

https://cdn.slidesharecdn.com/ss_thumbnails/afamiliadomarcelo-151115043831-lva1-app6891-thumbnail-4.jpg?cb=1447562684

<https://pedagogiaaopedaletra.com/wp-content/uploads/2017/06/2.png>

<https://amorensina.com.br/wp-content/uploads/2019/03/atividades-de-ci3AAncias-cuidados-com-a-saC3BAde-e-higiene-pessoal-1C2BA-ano1-724x1024.png>

<https://i.pinimg.com/originals/d6/09/0d/d6090d4014c218ed2e44016fbef2adfc.jpg>

<https://i.pinimg.com/originals/59/00/57/5900575e8b300ee7767f8c832c1bf27b.jpg>

<http://alcionealvez.com.br/alfabetizacao/infantil/img/wafer.png>

<https://i.pinimg.com/736x/5a/59/4a/5a594ae5331348b84bb033ba88121963.jpg>

<https://www.tudogostoso.com.br/receita/92451-waffle-simples-e-delicioso.html>

<https://i.pinimg.com/originals/cd/be/91/cdbe91846e89073ac233f4a8bd0e9de1.jpg>

<https://cadareceita.com.br/wp-content/uploads/2020/12/waffle-cadareceita-2.jpg>

<https://i.pinimg.com/236x/c9/f5/77/c9f577a7e934699799e316b1cdcab2da--fran-cards.jpg>

<https://i.pinimg.com/originals/27/82/c0/2782c00a524b6f02fb3514f8362ae026.png>

<https://i.pinimg.com/originals/2e/88/c0/2e88c08054e82a3a392e37102e7f72c9.png>

<https://imagensemoldes.com.br/wp-content/uploads/2020/05/Desenho-Menino-Festa-Junina-PNG.png>

<https://br.pinterest.com/pin/830914199971701809/>

<https://atividadesparaprofessores.com.br/imagens-de-festa-junina/>

<https://br.pinterest.com/pin/751678994026692802/>