



## ANEXO II

### QUADRO DE ROTINAS DIÁRIAS

(Ensino Fundamental I e II, Educação Integral, EJA I e II, CIER)

Escola: **EMEB INTERLAGOS**

Professoras: **ANDRÉA, MAIARA, MIRIAN, FÁTIMA, ELISANA**

Ano/turma: **1ºanos A, B, C, D, E**

Semana de: **28/06 a 02/07/2021.**

#### Registro quinzenal da rotina de estudos dos alunos.

**Obs:** As atividades, utilizando-se dos livros didáticos, serão desenvolvidas com interação do profº, através do Google Meet, o Power Point, Inshot, Kinemaster, Zoom, PlayGames ou chamada de vídeo pelo WhatsApp.

<b>Dia da semana</b>	<b>Rotina diária: descrição das atividades</b>
<b>Segunda – feira</b> Data: 28/06/2021	<b>Leitura:</b> O Rato da Cidade e o Rato do Campo. Silvia Moral (Arquivo em PDF encaminhado aos pais via WhatsApp). <b>Matemática/Português:</b> Calendário e aniversariantes do 1º semestre. Atividades 1, 2, 3 e 4. <b>Geografia:</b> Comparação de brinquedos de hoje e ontem. Atividades 5 e 6. No livro didático: leitura e atividades das páginas 30 e 31.
<b>Terça-feira</b> Data: 29/06/2021	<b>Leitura:</b> A Girafa Problemática. Gi Carvalho (Arquivo em PDF encaminhado aos pais via WhatsApp). <b>Português:</b> Ler e responder as atividades 7, 8, 9, 10 e 11. Projeto Receitinhas de A a Z: atividades 12 e 13. <b>Ciências:</b> Prevenção de doenças e importância das vacinas. No livro didático: leitura e atividades da página 45. <b>Educação Física:</b> Hoje é dia de aula de Educação Física, acesse a atividade no Portal Educação.
<b>Quarta-feira</b> Data: 30/06/2021	<b>Leitura:</b> O Pirulito do Pato. Nilson José Machado (Arquivo em PDF encaminhado aos pais via WhatsApp). <b>Português:</b> Leitura e resolução das atividades 14 e 15. No livro didático: leitura e atividades das páginas 219 e 220. <b>Matemática:</b> Atividades 16, 17 e 18.



## ANEXO II

### QUADRO DE ROTINAS DIÁRIAS

(Ensino Fundamental I e II, Educação Integral, EJA I e II, CIER)

	<b>Arte:</b> Hoje é dia de aula de Arte, acesse a atividade no Portal Educação.
<b>Quinta-feira</b> Data: 01/07/2021	<b>Leitura:</b> João e Maria. Ruth Rocha (Arquivo em PDF encaminhado aos pais via WhatsApp). <b>Português:</b> Projeto Receitas de A a Z: atividades 19, 20 e 21. <b>Matemática:</b> Atividades 22, 23, 24 e 25. No livro didático: leitura e atividades das páginas 50 e 51. <b>Inglês:</b> Hoje é dia de aula de Inglês. Acesse a atividade Portal Educação. TEMA: FRUITS (Frutas) página 37.
<b>Sexta-feira</b> Data: 02/07/2021	<b>Leitura:</b> Uma Zebra fora do padrão. Paula Browne (Arquivo em PDF encaminhado aos pais via WhatsApp). <b>Português:</b> Atividades 26 e 27. <b>História:</b> O nome de cada pessoa. No livro didático de: leitura e atividades das páginas 18 e 19.

**OBS: esclarecimentos quanto a dúvidas e as orientações referentes ao conteúdo acontecem através de áudios, vídeos chamadas pelo WhatsApp, Zoom, Google Meet, bem como através de atendimento individual por meio de PLANTÃO DE DÚVIDAS através do WhatsApp de cada responsável.**

Unidade Escolar: <b>EMEB Interlagos</b>
Professor(a): <b>Miriam, Maiara, Fátima, Elisana, Andréa</b>
Especialidade: <b>Português, Matemática, Ciências, História e Geografia</b>
Faixa etária ou ano: <b>1ºs anos A, B, C, D, E</b>
Data: <b>28/06 a 02/07/2021.</b>

## SEGUNDA-FEIRA

BOM DIA!!! COMO VOCÊ ESTÁ? ESPERAMOS QUE ESTEJA BEM, PARA MAIS UMA SEMANA DE GRANDES APRENDIZADOS!

COMEÇAREMOS COM O CABEÇALHO NO CADERNO.

<b>ESCOLA: EMEB INTERLAGOS</b> <b>HORTOLÂNDIA, _____ DE _____ DE 20 ____.</b> <b>HOJE É: _____.</b> <b>ALUNO: _____.</b> <b>PROFESSORA: _____ TURMA: 1º ANO ____.</b>
---

SABIA QUE TEM UMA COISA MUITO IMPORTANTE PARA ACOMPANHARMOS NO CALENDÁRIO? SÃO OS “ANIVERSÁRIOS DE PESSOAS QUERIDAS”.

PUXA VIDA, JÁ CHEGAMOS NA METADE DO ANO DE 2021! E MUITOS COLEGAS DA TURMA JÁ FIZERAM ANIVERSÁRIO E AINDA NÃO RECEBERAM NOSSOS PARABÉNS...



VAMOS VER QUEM SÃO ELES, PARA PODERMOS HOMENAGEÁ-LOS?

PARA ISSO VAMOS PRECISAR DE UMA LISTA COM NOMES E DATAS DOS ANIVERSARIANTES NO PERÍODO DE JANEIRO ATÉ JUNHO (SUA PROFESSORA IRÁ ENVIAR ATRAVÉS DE ARQUIVO).

1) VOCÊ IRÁ ORGANIZAR NO SEU CADERNO, NO FORMATO ABAIXO, COLOCANDO O DIA DO MÊS E O NOME DO COLEGA NO CÍRCULO REFERENTE AO MÊS DO ANIVERSÁRIO DELE (VEJA O EXEMPLO DE JANEIRO).

UM NOME POR LINHA, SE PRECISAR DE MAIS LINHAS NO MÊS É SÓ ACRESCENTAR, RESPEITANDO A ORDEM CRESCENTE DOS DIAS.

JANEIRO

03 - XAVIER

20 - YAGO

21 - YARA

FEVEREIRO

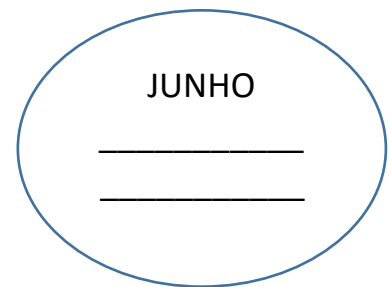
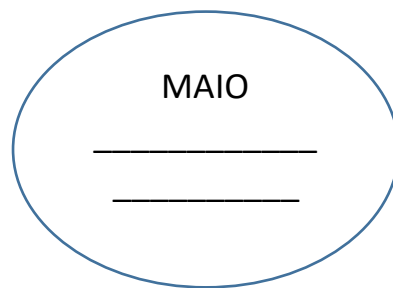
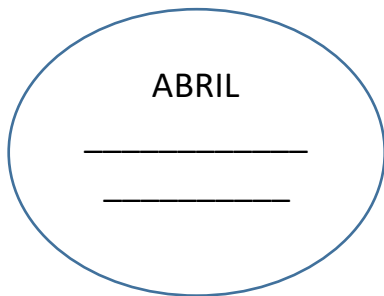
\_\_\_\_\_

\_\_\_\_\_

MARÇO

\_\_\_\_\_

\_\_\_\_\_



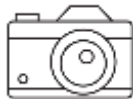
AGORA VAMOS FAZER UM CARTAZ PARA ELES?

2) PRIMEIRO VAMOS FORMAR DUAS FRASES CARINHOSAS PARA ESCREVER PARA OS COLEGAS QUE FIZERAM ANIVERSÁRIO. ESCREVA NO SEU CADERNO UTILIZANDO AS DICAS DE PALAVRAS:

A. \_\_\_\_\_ (FELICIDADES)

B. \_\_\_\_\_ (SAÚDE)

3) AGORA PEGUE UMA FOLHA SULFITE, OU CADERNO DE DESENHO, OU NO SEU CADERNO MESMO, FAÇA UM DESENHO BEM BONITO, ESCREVA OS NOMES DELES, E ESCOLHA UMA DAS FRASES PARA ESCREVER TAMBÉM, ENFEITE BEM BONITO, NÃO ESQUEÇA DE ASSINAR O SEU NOME NO CARTAZ (ACOMPANHE A VÍDEO AULA DA SUA PROFESSORA).



**TIRE UMA FOTO E ENVIE PARA SUA PROFESSORA!**

4) TIRE UMA FOTO BEM BONITA DO CARTAZ, ENVIE PARA SUA PROFESSORA PARA QUE ELA POSSA ENVIAR PARA ELES.



QUANDO FAZEMOS ANIVERSÁRIO GOSTAMOS DE GANHAR PRESENTES. APESAR DE OS ADULTOS INSISTIREM EM DAR ROUPAS NO ANIVERSÁRIO, AS CRIANÇAS GOSTAM DE GANHAR BRINQUEDOS, NÃO É VERDADE?

RESPONDA NO SEU CADERNO:

5) ESCREVA QUAL O SEU BRINQUEDO PREFERIDO.

VOCÊS ACHAM QUE OS BRINQUEDOS DE HOJE SÃO OS MESMOS DE ONTEM, OU SEJA, OS QUE SEUS PAIS E AVÓS BRINCAVAM? PENSE!!!

PARA CONHECERMOS MAIS SOBRE ESSE ASSUNTO VAMOS UTILIZAR O **LIVRO DE GEOGRAFIA**. VEJA NA ROTINA E ACOMPANHE A VÍDEO AULA DA SUA PROFESSORA.

RESPONDA NO SEU CADERNO:

6) DOS BRINQUEDOS ANTIGOS QUE VOCÊ CONHECEU ATRAVÉS DO LIVRO, QUAL VOCÊ ACHOU MAIS INTERESSANTE?

### TERÇA-FEIRA

E VAMOS RETOMAR NOSSO PROJETO **RECEITINHA DE A-Z**?

E CONHECER MAIS UMA LETRINHA, UMA CONSOANTE PARA IR COMPLETANDO NOSSO ALFABETO? VEJA SÓ, ESTAMOS QUASE CHEGANDO AO FIM DO NOSSO PROJETO!

7) VOCÊ JÁ CONSEGUE FALAR RAPIDINHO O ALFABETO?

A) RECITE-O;

B) DEPOIS ESCREVA O ALFABETO EM SEU CADERNO DESTACANDO A LETRA **X**.

**A B C D E F G H I J K L M N**  
**O P Q R S T U V W X Y Z**

JÁ SABE QUANTAS LETRAS TEM O ALFABETO? VAMOS CONTAR NOVAMENTE?

VAMOS RESPONDER:

8) QUANTAS SÃO AS CONSONTES?

9) E QUANTAS SÃO AS VOGAIS?

10) O TOTAL, ENTÃO, DO ALFABETO SÃO \_\_\_\_\_ LETRAS.

VAMOS VER COMO FICA A FAMÍLIA SILÁBICA DA LETRA **X**:



11) VAMOS LER AS PALAVRAS ABAIXO, REGISTRÁ-LAS NO CADERNO E COLORIR AS SÍLABAS INICIAIS.

*XAROPE* - *XERIFE* - *XICARA* - *XOTE* - *XUIXA*

AGORA CHEGOU A HORA DA RECEITINHA, PEGUE SEU CADERNO DE PROJETO E VAMOS LÁ!

12) FAÇA A LETRA **X** BEM GRANDE, EM TAMANHO DE 3 LINHAS E ENFEITE-A.

A RECEITA DO NOSSO PROJETO HOJE, SERÁ UM POUCO DIFERENTE DAS OUTRAS QUE JÁ TRABALHAMOS, POIS ALÉM DE UTILIZARMOS EM SORVETES, REFRESCOS, TAMBÉM FAZ BEM PARA A SAÚDE E TEM EFEITO MEDICINAL, AMENIZANDO ALGUNS SINTOMAS DE GRIPE, COMO POR EXEMPLO, AQUELA TOSSE CHATA.

É UMA RECEITA DELICIOSA, XAROPE DE GENGIBRE!

13) LEIA A RECEITINHA, PRESTANDO ATENÇÃO NAS PALAVRINHAS E REGISTRE EM SEU CADERNO DO PROJETO.



PARA CUIDAR DO NOSSO CORPO, DEVEMOS TER UMA ALIMENTAÇÃO SAUDÁVEL E UMA BOA HIGIENE PESSOAL. ALÉM DISSO, DEVEMOS TOMAR TODAS AS VACINAS.

AS VACINAS NOS PROTEJEM CONTRA DOENÇAS. EXISTEM VÁRIOS TIPOS DE VACINAS, UMA PARA CADA TIPO DE DOENÇA, DESDE QUE NASCEMOS DEVEMOS CUMPRIR UM CALENDÁRIO DE VACINAS QUE DEVEMOS TOMAR. VOCÊ SABIA DISSO?

PARA APROFUNDARMOS NOSSOS CONHECIMENTOS, VAMOS CONSULTAR O **LIVRO DE CIÊNCIAS**, VEJA NA ROTINA E ACOMPANHE A VÍDEO AULA DA SUA PROFESSORA.

## QUARTA-FEIRA

14) VAMOS LER ESTE VERSO COM A LETRA **X**, VÁRIAS VEZES, ATÉ APRENDER, PASSANDO O DEDINHO EM CADA LETRINHA.



O CHEFE DA TRIBO ESTAVA COM PRESSA E COMEÇOU A ESCREVER ESSE VERSO PARA ENSINAR OS INDIOZINHOS, MAS ELES NÃO ENTENDERAM NADA PORQUE NÃO TINHA ESPAÇOS ENTRE AS PALAVRAS, VAMOS AJUDÁ-LOS?

15) REESCREVA, COLOCANDO OS ESPAÇOS ENTRE AS PALAVRAS CORRETAMENTE.

**ÍNDIODOMATOÉXAVANTE.MILHOSOCADOÉXEREM.**

PARA APROFUNDARMOS SOBRE A LETRA **X**, VAMOS UTILIZAR O **LIVRO DE PORTUGUÊS**. VEJA NA ROTINA E ACOMPANHE A VÍDEO AULA DA SUA PROFESSORA.

O CHEFE DA TRIBO MOSTROU AOS INDIOZINHOS COMO CONTAR A COLHEITA DE MILHO, ELE DISSE QUE ERA MELHOR AGRUPAR DE DOIS EM DOIS, VAMOS AJUDÁ-LOS?



AGORA RESPONDA:

16) QUANTOS AGRUPAMENTOS DE 2 EM 2 VOCÊ CONSEGUIU FAZER? \_\_\_\_\_



17) QUANTAS ESPIGAS DE MILHO TEM ESSA COLHEITA?

18) ESCREVA OS NÚMEROS DE 2 EM 2 COMPLETANDO A SEQUÊNCIA:

2 - 4 -          -          -          -          -          -         

### QUINTA-FEIRA

ESTAMOS NA **PENÚLTIMA** LETRA DO ALFABETO! ADIVINHE QUAL É A LETRA!

QUE TAL HOJE RECITARMOS, DE UMA FORMA DIFERENTE, A ORDEM DO ALFABETO?

19) VAMOS COMEÇAR AO CONTRÁRIO, DA LETRA **Z** ATÉ CHEGAR NA LETRA **A**.  
COMBINADO? VAMOS LÁ!



MAS... E AÍ? VOCÊ SABE QUAL É A **PENÚLTIMA** LETRA DO ALFABETO?

SE VOCÊ RESPONDEU QUE É A LETRA Y... ACERTOU! PARABÉNS!

20) VOCÊ VAI:

**A)** DESENHAR COM O LÁPIS, DO TAMANHO DE MEIA FOLHA DE PAPEL SULFITE, BEM CAPRICHADO (EXEMPLO: PAPEL DE PRESENTE, COLORIDO);

**B)** DEPOIS RECORTE, COLE E ENFEITE NO SEU CADERNO DO PROJETO DE RECEITINHAS DE A A Z, PARA REGISTRARMOS NOSSA PENÚLTIMA RECEITA!



21) LEIA A DELICIOSA RECEITINHA, PASSANDO O DEDINHO EM CADA LETRINHA, E REGISTRE NA FOLHA AO LADO DO DESENHO, NO SEU CADERNO DE RECEITAS, QUE ESTÁ FICANDO LINDO!

# YAKULT CASEIRO

## INGREDIENTES:

- 1 LITRO DE LEITE DESNATADO
- 1 COPINHO DE YAKULT ORIGINAL (À TEMPERATURA AMBIENTE)
- 1 TERMÔMETRO DE MERCÚRIO PARA CONTROLAR A TEMPERATURA

## MODO DE PREPARO:

1. APÓS COMEÇAR A FERVER, CONTE 10 SEGUNDOS E DESLIGUE O FOGO.
2. DEIXE ESFRIAR NA PRÓPRIA PANELA EM QUE FERVEU.
3. MONITORE A TEMPERATURA COM O TERMÔMETRO. A APROXIMADAMENTE 37°C, ADICIONE O COPINHO DE YAKULT ORIGINAL.
4. MEXA UM POUCO E CUBRA A PANELA COM UMA PANO E DEIXE EM REPOUSO POR 1 DIA.
5. DEPOIS DESSE TEMPO, COLOQUE NA GELADEIRA E SEU YAKULT ESTARÁ PRONTO.

AGORA RESPONDA:

22) VOCÊ JÁ TOMOU YAKULT, OU OUTRO LEITE FERMENTADO, COMPRADO?

23) O QUE VOCÊ ACHA DA QUANTIDADE QUE VEM NO POTINHO? É MUITO OU POUCO?

24) CIRCULE QUAL EMBALAGEM A SEGUIR CONTÉM MAIOR QUANTIDADE DE LEITE:



25) VAMOS CONTAR QUANTOS POTINHOS DE YAKULT MAMÃE CONSEGUIU FAZER?  
REGISTRE O NÚMERO NO ESPAÇO NO SEU CADERNO:



PARA CONHECER UM POUCO MAIS SOBRE OS NÚMEROS, VAMOS UTILIZAR O **LIVRO DE MATEMÁTICA**. VEJA NA ROTINA E ACOMPANHE A VÍDEO AULA DA SUA PROFESSORA.

### SEXTA-FEIRA

VIMOS ESTA SEMANA, DUAS RECEITAS MUITO ÚTEIS PARA A SAÚDE E QUE SÃO UMA DELÍCIA!! YAKULT FAZ BEM PARA SAÚDE, ASSIM COMO O XAROPE DE GENGIBRE TAMBÉM!  
NA VERDADE, O NOME YAKULT É UMA **MARCA** DE LEITE FERMENTADO.

A LETRA **Y**, **TEM SOM DE I**, NÃO É COMUM USÁ-LA NO LUGAR DA LETRA I EM PALAVRAS COMUNS, MAS É MUITO USADA EM NOMES DE PESSOAS, MARCAS DE PRODUTOS E PALAVRAS DE ORIGEM INDÍGENA.

VEJA SÓ SE VOCÊ RECONHECE ALGUMA DESTAS PALAVRAS:

NOMES DE PESSOAS	PRODUTOS/MARCA	PALAVRAS INDÍGENAS
YAGO	YAKULT	ITAMARATY
YARA	YAHOO	YANOMAMI
KELLY	YAMAHA	YPÊ

26) LEIA, ESCREVA OU COLE ESTAS PALAVRAS DA TABELA ACIMA NO SEU CADERNO, PINTE A LETRA **Y** PARA DESTACAR.

27) FAÇA UMA PESQUISA COM OUTRAS PALAVRAS QUE UTILIZAM A LETRA **Y**.

A) \_\_\_\_\_

C) \_\_\_\_\_

B) \_\_\_\_\_

D) \_\_\_\_\_

É MAIS FÁCIL PENSAR EM NOME DE PESSOAS, VOCÊ NÃO ACHA?

O NOME DE CADA PESSOA É MUITO IMPORTANTE, DEPOIS DE REGISTRADO, QUANDO NASCEMOS, SERÁ NOSSA MARCA REGISTRADA PARA SE APRESENTAR NO MUNDO.

VAMOS NOS APROFUNDAR MAIS SOBRE ESSE ASSUNTO DE TER UM NOME, CONSULTANDO O **LIVRO DE HISTÓRIA**. VEJA NA ROTINA E ACOMPANHE A VÍDEO AULA SUA PROFESSORA.



TIRE UMA FOTO E ENVIE PARA SUA PROFESSORA.



DA

ESPERO QUE TENHA APROVEITADO BEM A SEMANA, REALIZADO TODAS AS ATIVIDADES! E AGORA CHEGOU A HORA DO DESCANSO!!

BOM FINAL DE SEMANA!!

NÃO SE ESQUEÇA DE CONTINUAR SE CUIDANDO!

BEIJOS E ATÉ A PRÓXIMA SEMANA!

### Referência bibliográfica:

Trinconi, Ana; Ápis Língua Portuguesa, 1ºano: ensino fundamental anos iniciais; Ana Trinconi, Terezinha Bertin, Vera Marchesi. 3ª edição – São Paulo: Ática, 2017.

Dante, Luiz Roberto; Ápis Matemática, 1ºano: ensino fundamental anos iniciais; Luiz Roberto Dante, 3ª edição - SP: Ática, 2017.

Buriti Mais: Geografia, organizadora Editora Moderna; obra coletiva concebida, desenvolvida e produzida pela Editora Moderna; Editora responsável Ana Carolina de Almeida Yamamoto - 1ª edição- São Paulo: Moderna, 1ºano, 2017.

Buriti Mais: Ciências, organizadora Editora Moderna; obra coletiva concebida, desenvolvida e produzida pela Editora Moderna; Editora responsável Ana Carolina de Almeida Yamamoto - 1ª edição- São Paulo: Moderna, 1ºano, 2017.

Buriti Mais: História, organizadora Editora Moderna; obra coletiva concebida, desenvolvida e produzida pela Editora Moderna; Editora responsável Ana Carolina de Almeida Yamamoto - 1ª edição- São Paulo: Moderna, 1ºano, 2017.

### Arquivos da internet:

<https://pixabay.com/pt/vectors/bolo-anivers%C3%A1rio-sobremesa-torte-35805/>

<https://br.pinterest.com/pin/529947081142058301/>

<https://www.youtube.com/watch?v=bKB1L4emgH8>

<https://www.tudogostoso.com.br/receita/303250-xarope-de-gengibre-limao-e-mel.html>

<https://br.pinterest.com/pin/521784306830673934/>

[https://www.clipartmax.com/middle/m2H7m2i8b1H7m2N4\\_ch-b-%E2%9C%BF-alfabeto-corazon-de-kid-sparkz-letter-w-letter-letra/](https://www.clipartmax.com/middle/m2H7m2i8b1H7m2N4_ch-b-%E2%9C%BF-alfabeto-corazon-de-kid-sparkz-letter-w-letter-letra/)

<https://fazendoanossafesta.com.br/2012/03/xadrez-vermelho-e-azul-kit-completo-com-molduras-para-convites-rotulos-para-guloseimas-lebrancinhas-e-imagens.html/>

[https://br.freepik.com/vetores-premium/icone-vegetal-liso-dos-desenhos-animados-do-vetor-das-espigas-de-milho-isolado-no-fundo-branco\\_4303516.htm](https://br.freepik.com/vetores-premium/icone-vegetal-liso-dos-desenhos-animados-do-vetor-das-espigas-de-milho-isolado-no-fundo-branco_4303516.htm)

<https://www.marche.com.br/produtos/leite-fermentado-yakult-480g>

<https://www.mercadovitorino.com/leite-fermentado-yakult-80g>

<https://www.savegnago.com.br/leite-fermentado-frutap-900g-baunilha/p>

<https://www.magazineluiza.com.br/leite-itambe-integral-longa-vida-itambe/p/kbbhaj94kd/me/leie/>

<https://br.pinterest.com/pin/355432595567945767/>

<https://www.tudogostoso.com.br/receita/18231-yakult-caseiro.html>

<https://br.pinterest.com/pin/557250153895570034/>