



## ANEXO II

### QUADRO DE ROTINAS DIÁRIAS

(Ensino Fundamental I e II, Educação Integral, EJA I e II, CIER)

Escola: **EMEB INTERLAGOS**

Professoras: **ANDRÉA, MAIARA, MIRIAN, FÁTIMA, ELISANA**

Ano/turma: **1ºanos A, B, C, D, E**

Semana de: **12 a 16/07/2021**

#### Registro quinzenal da rotina de estudos dos alunos.

**Obs:** As atividades, utilizando-se dos livros didáticos, serão desenvolvidas com interação do profº, através do Google Meet, o Power Point, Inshot, Kinemaster, Zoom, PlayGames, Canva, ou chamada de vídeo pelo WhatsApp.

<b>Dia da semana</b>	<b>Rotina diária: descrição das atividades</b>
<b>Segunda – feira</b> Data: 12/07/2021	<b>Leitura:</b> A casa amarela – Keyla Ferrari. (Arquivo em PDF encaminhado aos pais via WhatsApp). <b>Português:</b> Confeccionar cabeçalho, leitura da tirinha, responder atividades 1 a 6. <b>Matemática:</b> Resolver as situações-problemas, atividades 7 e 8. <b>Educação Física:</b> Hoje é dia de aula de Educação Física, acesse a atividade no Portal Educação.
<b>Terça-feira</b> Data: 13/07/2021	<b>Leitura:</b> A semente da verdade – Conto Folclórico Oriental. (Arquivo em PDF encaminhado aos pais via WhatsApp). <b>Português:</b> Leitura do poema, responder a atividade 9. <b>Ciências:</b> No livro didático: leitura e atividades das páginas 53 e 54.
<b>Quarta-feira</b> Data: 14/07/2021	<b>Leitura:</b> A voz da Estrela – Cláudia Cotes. (Arquivo em PDF encaminhado aos pais via WhatsApp). <b>Português:</b> Fazer atividades 10 e 11. <b>História:</b> Fazer atividade 12. No livro didático: leitura e atividades das páginas 30 e 31. <b>Geografia:</b> Fazer atividade 13. No livro didático: leitura e atividades das páginas 16 e 17.



## ANEXO II

### QUADRO DE ROTINAS DIÁRIAS

(Ensino Fundamental I e II, Educação Integral, EJA I e II, CIER)

<p><b>Quinta-feira</b> Data: 15/07/2021</p>	<p><b>Leitura:</b> O vestido Azul – Conto popular recriado por Sandra Aymone. (Arquivo em PDF encaminhado aos pais via WhatsApp).</p> <p><b>Matemática:</b> Resolver probleminhas, atividades 14 e 15. No livro didático: leitura e atividades das páginas 82 e 83.</p> <p><b>Inglês:</b> Hoje é dia de aula de Inglês. Acesse a atividade Portal Educação. HISTORY/MINI BOOK (História/livrinho) páginas 43 e 45.</p>
<p><b>Sexta-feira</b> Data: 16/07/2021</p>	<p><b>Leitura:</b> Ora, Ora, desencana! Quem quer bolo de banana? - Ana Terra. (Arquivo em PDF encaminhado aos pais via WhatsApp).</p> <p><b>Português:</b> Leitura do Trava-línguas. Fazer atividades 16 a 19. No livro didático, leitura e atividades das páginas 63 e 64.</p> <p><b>Arte:</b> Hoje é dia de aula de Arte, acesse a atividade no Portal Educação.</p>

**OBS: esclarecimentos quanto a dúvidas e as orientações referentes ao conteúdo acontecem através de áudios, vídeos chamadas pelo WhatsApp, Zoom, Google Meet, bem como através de atendimento individual por meio de PLANTÃO DE DÚVIDAS através do WhatsApp de cada responsável**

Unidade Escolar: <b>EMEB Interlagos</b>
Professor(a): <b>Andréa, Maiara, Fátima, Mirian, Elisana</b>
Especialidade: <b>Português, Matemática, Ciência, História e Geografia</b>
Faixa etária ou ano: <b>1ºs anos A, B, C, D, E</b>
Data: <b>12 a 16/07/2021</b>

## SEGUNDA-FEIRA

OLÁ TURMINHAS DOS 1ºS ANOS! ESPERAMOS QUE TODOS ESTEJAM BEM E COM MUITA SAÚDE!

E VOCÊ? PREPARADO PARA MAIS UMA SEMANA DE AULAS?

ENTÃO VAMOS LÁ! COMECE PELO CABEÇALHO, FAÇA-O BEM CAPRICHADO, NO SEU CADERNO, PARA REGISTRAR O INÍCIO DA NOSSA SEMANA!

AQUI ESTÁ O MODELO:

<b>ESCOLA: EMEB INTERLAGOS</b> <b>HORTOLÂNDIA, ____ DE _____ DE 20 ____.</b> <b>HOJE É: _____.</b> <b>ALUNO: _____.</b> <b>PROFESSORA: _____ TURMA: 1º ANO ____.</b>
--

VOCÊ GOSTA DE HISTÓRIAS EM QUADRINHOS? SÃO HISTÓRINHAS BEM DIVERTIDAS, DESENHADAS E ESCRITAS EM QUADRINHOS, NAS QUAIS AS FALAS DOS PERSONAGENS APARECEM EM BALÕES. LEIA A HISTORINHA ABAIXO:



1. QUAIS SÃO OS PERSONAGENS DESSA HISTORINHA? ESCREVA DO JEITINHO QUE SOUBER.
2. NO PRIMEIRO QUADRADINHO, QUAL DAS PERSONAGENS ESTÁ TRISTE?
3. COPIE NO SEU CADERNO A ALTERNATIVA QUE INDICA O QUE ACONTECEU NO TERCEIRO QUADRINHO:
  - A) O CEBOLINHA PROVOCOU A MÔNICA.

B) A MÔNICA FICOU BRAVA COM O CEBOLINHA.

C) O CEBOLINHA DESISTIU DE PROVOCAR A MÔNICA, PORQUE ELA ESTAVA TRISTE.

D) A MÔNICA PROVOCOU O CEBOLINHA.

4. ESCREVA A PALAVRA, DO PRIMEIRO QUADRINHO, QUE INDICA QUE A PERSONAGEM DA MÔNICA ESTÁ CHORANDO.

5. VAMOS COMPLETAR OS NOMES DOS PERSONAGENS DA TURMA DA MÔNICA COM AS SÍLABAS QUE ESTÃO FALTANDO? SE PRECISAR, UTILIZE O BANCO DE PALAVRAS.



CAS \_\_\_\_



MÔ \_\_\_\_ CA



BI \_\_\_\_

BANCO DE SÍLABAS:

BO MA NI

CÃO DU TO



\_\_\_\_ GALI



CHICO BEN \_\_\_\_



CE \_\_\_\_ LINHA

6. VAMOS CONTAR QUANTAS SÍLABAS TEM EM CADA NOME DOS PERSONAGENS? SEPARE AS SÍLABAS DAS PALAVRAS E DEPOIS CONTE, USE A BRINCADEIRA DE BATER UMA PALMA PARA CADA SÍLABA. SIGA O EXEMPLO:

**EXEMPLO:** TUR - MI - NHA → 3 PALMAS



AGORA É SUA VEZ!

A) CASCÃO: \_\_\_\_ PALMAS = \_\_\_\_ SÍLABAS

B) MÔNICA: \_\_\_\_ PALMAS = \_\_\_\_ SÍLABAS


C) CEBOLINHA: \_\_\_\_ PALMAS = \_\_\_\_ SÍLABAS

D) MAGALI: \_\_\_\_\_ PALMAS = \_\_\_\_\_ SÍLABAS

E) CHICO BENTO: \_\_\_\_\_ PALMAS = \_\_\_\_\_ SÍLABAS

F) BIDU: \_\_\_\_\_ PALMAS = \_\_\_\_\_ SÍLABAS

7. OBSERVE A QUANTIDADE DE MAÇÃS DESSA TURMINHA E RESPONDA:



A) QUANTAS MAÇÃS TÊM AS MENINAS JUNTAS?

B) QUANTAS MAÇÃS TÊM OS MENINOS JUNTOS?

C) QUAL O TOTAL DE MAÇÃS DO GRUPO?

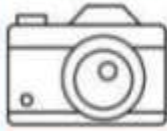
8. EM UMA CESTA HAVIA 9 MAÇÃS VERDES E 14 MAÇÃS VERMELHAS. MAGALI COMEU 5 MAÇÃS VERMELHAS. QUANTAS MAÇÃS VERMELHAS SOBRARAM? COPIE NO SEU CADERNO A ALTERNATIVA CORRETA.

A) 8 MAÇÃS

B) 7 MAÇÃS

C) 9 MAÇÃS





TIRE UMA FOTO E ENVIE PARA SUA PROFESSORA.

### TERÇA-FEIRA

VAMOS LER ESSA POESIA QUE FALA SOBRE UMA AMIZADE MUITO BONITA?

TENTE LER PASSANDO O DEDINHO EM CADA PALAVRA E PRESTANDO BASTANTE ATENÇÃO!

ERA UMA VEZ UMA ÁRVORE  
QUE AMAVA UM MENINO.  
E TODOS OS DIAS  
O MENINO  
VINHA,  
JUNTAVA  
SUAS  
FOLHAS  
E COM ELAS FAZIA  
COROAS DE REI;  
COM ELAS BRINCAVA  
DE REI DA FLORESTA.  
SUBIA EM SEU GROSSO TRONCO,  
BALANÇAVA-SE EM SEUS GALHOS,  
COMIA SUAS MAÇÃS.  
E BRINCAVAM  
DE ESCONDER.  
QUANDO FICAVA CANSADO,  
O MENINO REPOUSAVA  
À SUA SOMBRA FRESQUINHA.  
O MENINO AMAVA A ÁRVORE  
PROFUNDAMENTE.  
E A ÁRVORE ERA FELIZ.



9. RESPONDA EM SEU CADERNO:

A) VOCÊ GOSTOU DO POEMA? SOBRE QUAL ASSUNTO ELE FALA?

B) VOCÊ ACHA QUE AS ÁRVORES SÃO IMPORTANTES? POR QUÊ?

C) FAÇA CONFORME O MODELO NO SEU CADERNO:

PALAVRA	COMEÇA COM A LETRA	TERMINA COM A LETRA	QUANTIDADE DE LETRAS	QUANTIDADE DE SÍLABAS
 <b>ÁRVORE</b>	A	E	6	3
 <b>MENINO</b>				
 <b>FOLHAS</b>				
 <b>COROAS</b>				

CUIDAR DA NATUREZA É DE EXTREMA IMPORTÂNCIA! AS ÁRVORES, ALÉM DE NOS FORNECER SOMBRA, CASA PARA OS ANIMAIS, FRUTOS E FLORES, AJUDAM NA PRODUÇÃO DE OXIGÊNIO, VOCÊ SABIA?

PODEMOS CUIDAR DA NATUREZA PLANTANDO E CONSERVANDO AS ÁRVORES E EVITANDO POLUIR O MEIO AMBIENTE COM COISAS QUE NÃO UTILIZAMOS MAIS.

PARA NOS APROFUNDARMOS NESSE ASSUNTO, UTILIZAREMOS O **LIVRO DE CIÊNCIAS**. VEJA NA ROTINA E ACOMPANHE A VÍDEO AULA DA SUA PROFESSORA.



### **QUARTA-FEIRA**

CADA PERSONAGEM DA TURMA DA MÔNICA TEM UM NOME, NÃO É MESMO? NÓS JÁ VIMOS QUE TODAS AS PESSOAS TÊM UM NOME, VOCÊ, INCLUSIVE, JÁ FEZ ALGUMAS ATIVIDADES FALANDO SOBRE A ORIGEM DO SEU NOME E SOBRENOME, NÃO É MESMO?

VAMOS EXPLORAR?

10. PROCURE EM REVISTAS E MATERIAIS DE RECORTE, PALAVRAS QUE COMEÇAM COM A MESMA SÍLABA DO SEU NOME.

POR EXEMPLO: NOME: JOSÉ

**JOANINHA**

**JÓIA**

11. SEPRE E CONTE AS SÍLABAS DAS PALAVRAS QUE VOCÊ ENCONTROU E ESCREVA EM SEU CADERNO.

EX: JO-A-NI-NHA = 4 SÍLABAS

CONTINUANDO A FALAR SOBRE NOMES, VOCÊ SABIA QUE O REGISTRO DO NOME É UM DIREITO DE TODAS AS PESSOAS?

VOCÊ JÁ VIU O SUA CERTIDÃO DE NASCIMENTO?



12. COM A AJUDA DOS SEUS PAIS, CONSULTE SUA CERTIDÃO DE NASCIMENTO E PREENCHA O TEXTO ABAIXO, VOCÊ PODE COPIÁ-LO EM SEU CADERNO.

O MEU NOME COMPLETO É: .....

.....

O NOME DO MEU PAI: .....

.....

O NOME DA MINHA MÃE: .....

.....

EU NASCI NO HOSPITAL: .....

.....

NA CIDADE DE: .....

..... ÀS..... HORAS

DO DIA ..... DE ..... DE.....



PARA CONTINUAR A FALAR SOBRE ESSE ASSUNTO, UTILIZAREMOS O **LIVRO DE HISTÓRIA**. VEJA NA ROTINA E ACOMPANHE A VÍDEO AULA DA SUA PROFESSORA.

PARA VIVERMOS EM SOCIDADE, TODOS NÓS TEMOS DIREITOS E DEVERES, NÃO É VERDADE? ASSIM COMO O REGISTRO AO NOME É UM DIREITO, AS CRIANÇAS TAMBÉM POSSUEM OUTROS DIREITOS.

**13. CONSULTE SEUS FAMILIARES: VOCÊS CONHECEM ALGUM DIREITO DA CRIANÇA?**

PARA APROFUNDARMOS ESSE ASSUNTO, UTILIZAREMOS O **LIVRO DE GEOGRAFIA**. VEJA NA ROTINA E ACOMPANHE A VÍDEO AULA DA SUA PROFESSORA.



### **QUINTA-FEIRA**


A TURMINHA DA MÔNICA TAMBÉM JÁ FREQUENTA A ESCOLA. ELES ADORAM BRINCAR COM FORMAS GEOMÉTRICAS. OBSERVE A IMAGEM ABAIXO:



**14. NOMEIE EM VOZ ALTA AS FORMAS QUE VOCÊ JÁ CONHECE.**

VOCÊ JÁ REPAROU QUE ESTAMOS CERCADOS POR FORMAS GEOMÉTRICAS NO NOSSO DIA A DIA?

EM CASA E NA ESCOLA VEMOS E UTILIZAMOS OBJETOS QUE POSSUEM FORMAS ESPACIAIS. SÃO OS SÓLIDOS GEOMÉTRICOS, OBSERVE:



15. ESCREVA EM SEU CADERNO OS NOMES DE TODOS OS OBJETOS RELACIONANDO OS QUE TEM A MESMA FORMA.

EXEMPLO: DADO E CAIXA

VAMOS NOS APROFUNDAR NESSE ASSUNTO, E PARA ISSO UTILIZAREMOS O **LIVRO DE MATEMÁTICA**. VEJA NA ROTINA E ACOMPANHE A VÍDEO AULA DA SUA PROFESSORA.



### SEXTA-FEIRA


16. VAMOS RELEMBRAR NOSSO ALFABETO? FAÇA-O EM SEU CADERNO, COMPLETANDO COM AS LETRAS QUE FALTAM:

A - \_\_\_\_\_ - C - D - \_\_\_\_\_ - G - H - \_\_\_\_\_ - \_\_\_\_\_ - K - \_\_\_\_\_ - M -  
 N - \_\_\_\_\_ - P - Q - \_\_\_\_\_ - S - \_\_\_\_\_ - U - \_\_\_\_\_ - W - \_\_\_\_\_ - Y -  
 \_\_\_\_\_.

17. PENSE EM UMA PALAVRA PARA CADA LETRA QUE VOCÊ COMPLETOU NO ALFABETO E ESCREVA EM SEU CADERNO, DO JEITINHO QUE CONSEGUIR.

18. VAMOS BRINCAR DE FORMAR PALAVRAS?


SUBSTITUA OS SÍMBOLOS PELAS SÍLABAS CORRESPONDENTES E FORME AS PALAVRAS:



19. LEIA O TRAVA-LÍNGUAS:

## A BALEIA

A BALEIA NÃO DÁ BOLA,  
SÓ REBOLA COM A BOLA.  
BOTA A BOTA, BATE A BOLA,  
BRINCA E RI COM O BEBÊ.  
(PODE SER CANTADA COM A MÚSICA TEREZINHA)



**A) QUAL É A LETRA QUE MAIS APARECE NO COMEÇO DAS PALAVRAS NO TRAVA-LÍNGUAS?**

**B) ESSA LETRINHA, NÓS JÁ APRENDEMOS NO PROJETO RECEITINHAS DE A A Z, VOCÊ SE LEMBRA? DESENHE-A BEM BONITA EM SEU CADERNO.**

PARA RELEMBRAR ESSA LETRINHA, VAMOS UTILIZAR O **LIVRO DE PORTUGUÊS**. VEJA NA ROTINA E ACOMPANHE A VÍDEO AULA DA SUA PROFESSORA.



UFA!! NOSSA SEMANA TERMINOU! FOI MUITO DIVERTIDO APRENDER COM VOCÊS!

APROVEITE O FINAL DE SEMANA PARA DESCANSAR E BRINCAR!

ATÉ A PRÓXIMA! BEIJINHOS NO CORAÇÃO!



### **Referência bibliográfica:**

Trinconi, Ana; Ápis Língua Portuguesa, 1ºano: ensino fundamental anos iniciais; Ana Trinconi, Terezinha Bertin, Vera Marchesi. 3ª edição – São Paulo: Ática, 2017.

Dante, Luiz Roberto; Ápis Matemática, 1ºano: ensino fundamental anos iniciais; Luiz Roberto Dante, 3ª edição - SP: Ática, 2017.

Buriti Mais: Geografia, organizadora Editora Moderna; obra coletiva concebida, desenvolvida e produzida pela Editora Moderna; Editora responsável Ana Carolina de Almeida Yamamoto - 1ª edição- São Paulo: Moderna, 1ºano, 2017.

Buriti Mais: Ciências, organizadora Editora Moderna; obra coletiva concebida, desenvolvida e produzida pela Editora Moderna; Editora responsável Ana Carolina de Almeida Yamamoto - 1ª edição- São Paulo: Moderna, 1ºano, 2017.

Buriti Mais: História, organizadora Editora Moderna; obra coletiva concebida, desenvolvida e produzida pela Editora Moderna; Editora responsável Ana Carolina de Almeida Yamamoto - 1ª edição- São Paulo: Moderna, 1ºano, 2017.

### **Arquivos da internet:**

<https://www.jornaljoca.com.br/amizade-e-respeito-as-diferencas-sao-tema-de-novas-tirinhas-da-turma-da-monica/>

[https://static.wikia.nocookie.net/monica/images/7/78/Casc%C3%A3o\\_Ara%C3%BAjo.png/revision/latest?cb=20180604031642&path-prefix=pt-br](https://static.wikia.nocookie.net/monica/images/7/78/Casc%C3%A3o_Ara%C3%BAjo.png/revision/latest?cb=20180604031642&path-prefix=pt-br)

<https://img.elo7.com.br/product/original/28F70CF/arquivo-digital-do-cebolinha-arquivos-digitaais.jpg>

[https://static.wikia.nocookie.net/monica/images/9/91/M%C3%B4nica\\_Sousa\\_e\\_Sans%C3%A3o.png/revision/latest?cb=20180604031738&path-prefix=pt-br](https://static.wikia.nocookie.net/monica/images/9/91/M%C3%B4nica_Sousa_e_Sans%C3%A3o.png/revision/latest?cb=20180604031738&path-prefix=pt-br)

[https://static.wikia.nocookie.net/monica/images/4/4f/Magali\\_Lima.png/revision/latest?cb=20180603230012&path-prefix=pt-br](https://static.wikia.nocookie.net/monica/images/4/4f/Magali_Lima.png/revision/latest?cb=20180603230012&path-prefix=pt-br)

[https://static.wikia.nocookie.net/monica/images/6/6f/Chico\\_bento.png/revision/latest?cb=20140930163812&path-prefix=pt-br](https://static.wikia.nocookie.net/monica/images/6/6f/Chico_bento.png/revision/latest?cb=20140930163812&path-prefix=pt-br)

<https://upload.wikimedia.org/wikipedia/pt/e/e1/Bidu.png>

<https://media.tenor.com/images/b9ccbd01ede6e4bb3b366f3c2493dee8/tenor.png>

<https://4.bp.blogspot.com/-pHY64qeXiuM/VVH0D2KLq2I/AAAAAAAAAxxY/1KX5iV-26ZE/s1600/atividades-problemas-matematicos-turma-da-monica-multipla-escolha.png>

<https://br.pinterest.com/pin/396316835956325798/>

<https://thumbs.dreamstime.com/b/%C3%A1rvore-dos-desenhos-animados-com-grama-113374522.jpg>

<https://i.pinimg.com/736x/5f/38/d8/5f38d880dec0c5a6fe1568108e31c858.jpg>

<https://thumbs.dreamstime.com/b/%C3%ADcone-verde-dos-desenhos-animados-de-duas-folhas-79786449.jpg>

<https://i.pinimg.com/736x/c3/f4/40/c3f4402ce2ae916022e48d4e595fd082.jpg>

<https://i.pinimg.com/originals/64/7a/b7/647ab7f01d7db70da9353c09e649e906.jpg>

<https://www.cirandacultural.com.br/resizer/view/600/600/true/false/3486.jpg>

<https://i.pinimg.com/originals/ec/69/27/ec69277d1591672e6e31b295e925c253.png>

[http://c4.quickcachr.fotos.sapo.pt/i/B1912e761/20383272\\_13pb4.jpeg](http://c4.quickcachr.fotos.sapo.pt/i/B1912e761/20383272_13pb4.jpeg)

<https://i.pinimg.com/originals/17/40/8b/17408b58eddca8fd87562242fcf9082d.png>

<https://superprix.vteximg.com.br/arquivos/ids/175265-292-292/Laranja-pera.png?v=63629952439620000>

<https://ensina.rtp.pt/site-uploads/2020/04/Webp.net-resizeimage-17.jpg>

<http://xingoembalagens.com.br/uploads/produtos/5ff5f5632a29f.png>

<https://i.pinimg.com/474x/76/74/b0/7674b0835b70ff08323c79699014de5b.jpg>

[http://3.bp.blogspot.com/\\_3VTOjOAnVe8/SnJSq9RPNwI/AAAAAAAAAHA/5LnA6Luv0k/s400/baleia.bmp](http://3.bp.blogspot.com/_3VTOjOAnVe8/SnJSq9RPNwI/AAAAAAAAAHA/5LnA6Luv0k/s400/baleia.bmp)

<https://i.pinimg.com/originals/f7/18/59/f7185973c89254481e267508aca52dbc.jpg>

<https://i.pinimg.com/originals/c0/54/17/c054178b6604987646393451ec2a9c1a.jpg>