



ANEXO II

QUADRO DE ROTINAS DIÁRIAS

(Ensino Fundamental I e II, Educação Integral, EJA I e II, CIER)

Escola: **EMEB INTERLAGOS**

Professoras: **ANDRÉA, MAIARA, MIRIAN, FÁTIMA, ELISANA**

Ano/turma: **1ºanos A, B, C, D, E**

Semana de: **19 a 23/04/2021**

Registro quinzenal da rotina de estudos dos alunos.

Dia da semana	Rotina diária: descrição das atividades
Segunda-Feira Data: 19/04/2021	<p>Leitura: Xô, Corona Vírus! Paula Emanuella Fernandes (Arquivo em PDF encaminhado aos pais via WhatsApp).</p> <p>Português: Fazer o cabeçalho; leitura da Poesia Nomes, sobrenomes e apelidos, , escrever o nome completo, contar vogais e consoantes, escrever 3 palavras com a letra inicial do nome.</p> <p>História: Responder perguntas sobre o nome e o sobrenome.</p> <p>Educação Física: Hoje é dia de aula de Educação Física, acesse a atividade no Blog educacional.</p>
Terça-Feira Data:20/04/2021	<p>Leitura: A galinha Ruiva – Esopo (Arquivo em PDF encaminhado aos pais via WhatsApp).</p> <p>Português: Projeto Receitinhas de A a Z: Espaguete com molho de tomate. Copiar ou colar a receita, pintar os espaços entre as palavras e circular todas letras E. Lista de palavra com a letra E.</p> <p>Inglês: Hoje é dia de aula de Inglês, acesse a atividade no Blog educacional. Earth Day (Dia da Terra)</p>
Quarta-Feira Data: 21/04/2021	FERIADO TIRADENTES



ANEXO II

QUADRO DE ROTINAS DIÁRIAS

(Ensino Fundamental I e II, Educação Integral, EJA I e II, CIER)

<p>Quinta-Feira Data: 22/04/2021</p>	<p>Leitura: Nino quer um amigo – Katia Canton (Arquivo em PDF encaminhado aos pais via WhatsApp).</p> <p>Português: Projeto Receitinhas de A a Z: Pesquisar e copiar/ colar uma receita com a letra F. Completar a família silábica do F.</p> <p>Matemática: Contar e desenhar os ingredientes usados na receita.</p> <p>Arte: Hoje é dia de aula de Arte, acesse a atividade no Blog educacional.</p>
<p>Sexta-Feira Dia: 23/04/2021</p>	<p>Leitura: João e Maria – Coleção Conta pra mim – Ministério da Educação (Arquivo em PDF encaminhado aos pais via WhatsApp).</p> <p>Matemática: Fazer os numerais de 0 a 30. Desenhar vinte frutas na árvore.</p> <p>Ciências: Desenhar uma árvore com frutas, escrever uma lista das partes da árvore.</p> <p>Geografia: Escrever o nome do planeta em que moramos, escrever com qual forma geométrica ele se assemelha.</p>

OBS: esclarecimentos quanto a dúvidas e as orientações referentes ao conteúdo acontecem através de áudios, vídeos chamadas pelo WhatsApp, Zoom, Google Meet, bem como através de atendimento individual por meio de PLANTÃO DE DÚVIDAS através do WhatsApp de cada responsável.

Unidade Escolar: EMEB INTERLAGOS
Professor(a): ANDRÉA, MIRIAM, MAIARA, FÁTIMA, ELISANA
Especialidade: PORTUGUÊS, MATEMÁTICA, HISTÓRIA, GEOGRAFIA, CIÊNCIAS
Faixa etária ou ano: 1ºs anos A, B, C, D, E
Data: 19 a 23/04/2021

19/04/2021: SEGUNDA-FEIRA

OLÁ ALUNOS E FAMÍLIAS, COMO VOCÊS ESTÃO? ESPERAMOS QUE BEM!
PARA INICIARMOS A NOSSA SEMANA, VAMOS FAZER NOSSO CABEÇALHO
CAPRICHADO?

NÃO ESQUEÇAM QUE HOJE É: **SEGUNDA-FEIRA.**

<u>EMEB INTERLAGOS</u>	
<u>HORTOLÂNDIA – SP</u>	<u>DATA: / /</u>
<u>HOJE É:</u>	
<u>ALUNO:</u>	
<u>PROFESSORA:</u>	<u>TURMA: 1º ANO</u>

PRONTOS? VAMOS PARA NOSSA PRIMEIRA ATIVIDADE! LEIA A POESIA ABAIXO:

Nome, sobrenome e apelidos

LUCAS DE ABREU, O LUQUINHA
JOSÉ DE MELO, O JUCA
RITA MÁRCIA PRIZEM
SANDRA ROSA BELO, A SUCA

O NOME VEM SEMPRE PRIMEIRO.
É PRENOME, QUE DIZEM...
O SOBRENOME VEM DEPOIS.
É ABREU, É MELO, É PRIZEM.

HÁ NOMES MUITO ENGRAÇADOS!
E SOBRENOMES TAMBÉM.
OS CARTÓRIOS NÃO REGISTRAM.
NOMES QUE PREJUDICAM ALGUÉM.

ROSA, ORQUÍDEA, MARGARIDA
SÃO NOMES LINDOS QUE ALGUÉM TEM.
É, ESTES NOMES DÃO GRAÇA,
A ALGUMAS FLORES TAMBÉM.

HÁ TAMBÉM OS APELIDOS.
QUE A PESSOA RECEBE.
JUCA, LUQUINHA, MEL,
CASCATINHA, CHEONZINHO E CALEBE.



- 1) TODAS AS PESSOAS TÊM UM NOME, NÃO É MESMO? VOCÊ SABE QUEM ESCOLHEU SEU NOME? VOCÊ SABE O QUE ELE SIGNIFICA?
- 2) VOCÊ SABIA QUE OS SOBRENOMES MUITAS VEZES TÊM ORIGEM DE OUTROS PAÍSES? POR EXEMPLO O SOBRENOME PEREIRA É DE ORIGEM PORTUGUESA, E O SOBRENOME SANTOS É DE ORIGEM ESPANHOLA. VOCÊ SABE A ORIGEM DO SEU SOBRENOME?
- 3) AGORA ESCREVA SEU **NOME COMPLETO** NO TAMANHO DE TRÊS (3) LINHAS DO CADERNO, SE PRECISAR PEÇA AJUDA A UM ADULTO.
- 4) QUANTAS LETRAS TEM SEU NOME? FAÇA UM NÚMERO EMBAIXO DE CADA LETRA.

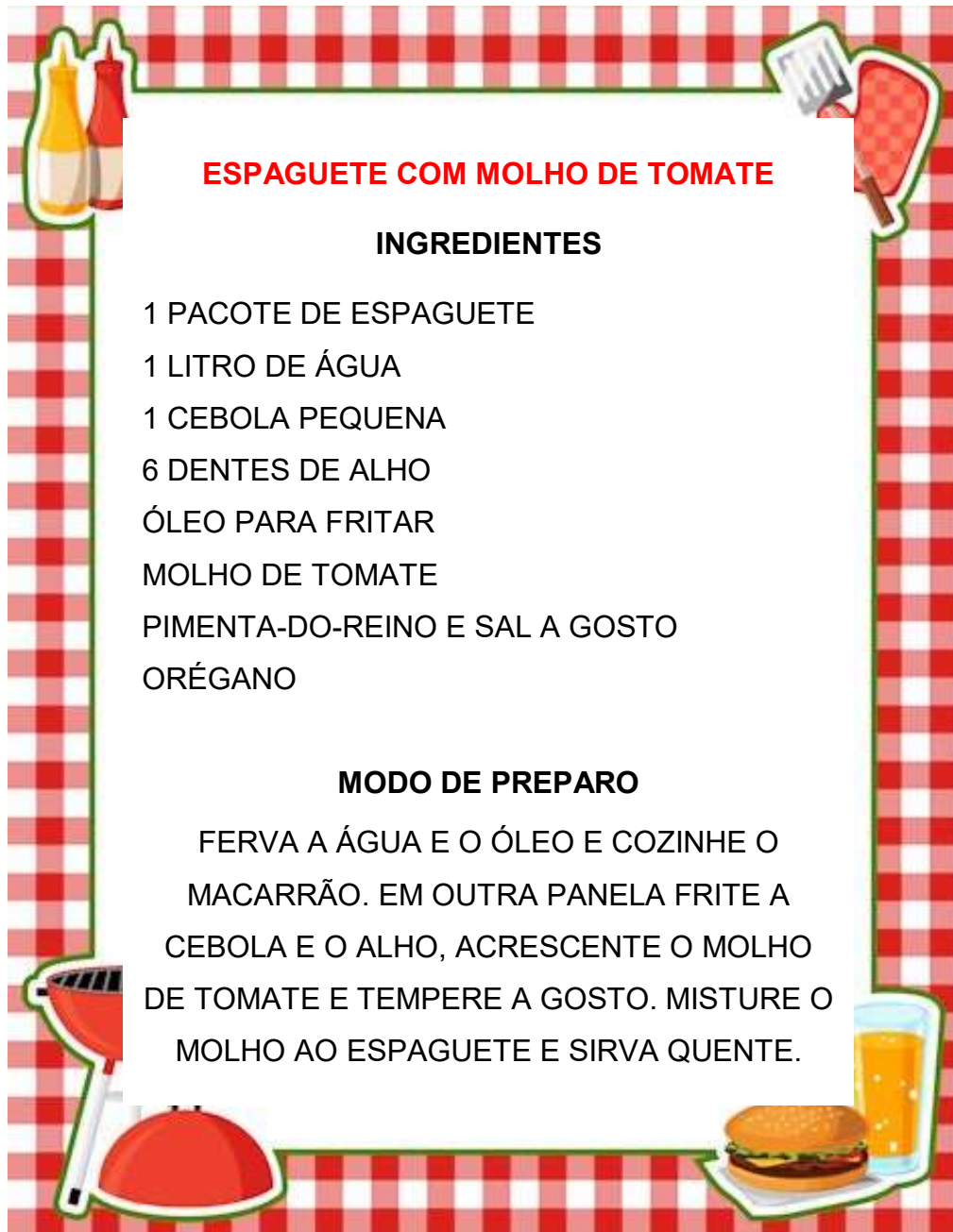
EXEMPLO: **P A U L O S O U Z A**

1 2 3 4 5 6 7 8 9 10

- 5) CONTE E ESCREVA QUANTAS VOGAIS TEM NO SEU NOME.
- 6) E QUANTAS CONSOANTES?
- 7) ESCREVA 3 PALAVRAS QUE INICIAM COM A MESMA LETRA DO SEU NOME.

20/04/2021 – TERÇA FEIRA

VAMOS DAR CONTINUIDADE AO NOSSO PROJETO **RECEITINHAS DE A A Z?**
A RECEITA DE HOJE É:



8) COPIE NO SEU **CADERNINHO DE RECEITAS** BEM CAPRICHADO (VOCÊ PODE IMPRIMIR TAMBÉM).

COM QUAL LETRA COMEÇA A NOSSA RECEITA DE HOJE?

ISSO MESMO! COM A LETRA **E**

A LETRA **E** É UMA VOGAL, ELA NÃO PRECISA ESTAR ACOMPANHADA PARA TER UM SOM E É USADA PARA ESCREVER MUITAS PALAVRAS, OBSERVE:



ESCADA



ELEFANTE



ESCOLA

9) **PINTE OS ESPAÇOS ENTRE AS PALAVRAS E CIRCULE TODA LETRINHA E QUE VOCÊ ENCONTRAR.**

10) **AGORA É SUA VEZ: FAÇA UMA LISTA COM 5 PALAVRAS QUE COMEÇAM COM A LETRA E.**

- 1 -
- 2 -
- 3 -
- 4 -
- 5 -



TIRE UMA FOTO E ENVIE PARA SUA PROFESSORA

AMANHÃ É FERIADO! APROVEITE E DESCANSE!!

21/04/2021 – QUARTA-FEIRA

BOM FERIADO!

22/04/2021 – QUINTA-FEIRA

MUITO BEM! HOJE É QUINTA-FEIRA, DIA DO NOSSO PROJETO QUE DÁ ÁGUA NA BOCA: **RECEITINHAS DE A A Z**

11) HOJE VOCÊ TERÁ UMA MISSÃO, PESQUISAR EM LIVROS, JORNAIS, REVISTAS OU NA INTERNET UMA RECEITA COM A LETRA

F

12) DEPOIS QUE VOCÊ ENCONTRAR, RECORTE E COLE (OU COPIE) NO SEU CADERNINHO DE RECEITAS E FAÇA UM DESENHO BEM BONITO.

A LETRA **F**, É UMA CONSOANTE E PRECISA DE UMA VOGAL JUNTO DELA PARA TER UM SOM NAS PALAVRAS, OBSERVE:



13) PARA TREINAR COPIE AS PALAVRAS COMPLETANDO-AS NO SEU CADERNO:



		C	A
--	--	---	---



		I	J	Ã	O
--	--	---	---	---	---



		T	A
--	--	---	---



		L	H	A
--	--	---	---	---



		N	I	L
--	--	---	---	---

14) RELEIA A RECEITINHA QUE VOCÊ ENCONTROU COM A LETRA F, E RESPONDA:

- QUANTOS INGREDIENTES SÃO USADOS PARA FAZER ESSA RECEITA?
- DESENHE E ENUMERE OS INGREDIENTES DA SUA RECEITA.



TIRE UMA FOTO E ENVIE PARA SUA PROFESSORA


23/04/2021 – SEXTA-FEIRA

15) VAMOS FAZER OS NUMERAIS DE 0 ATÉ 30, BEM CAPRICHADO?

VOCÊ GOSTA DE FRUTAS?

16) PENSE EM UMA FRUTA QUE VOCÊ GOSTA E ESCREVA O QUE PENSOU:

17) AGORA DESENHE EM SEU CADERNO UMA ÁRVORE GRANDE E BEM BONITA, COMO ESTA DO MODELO:

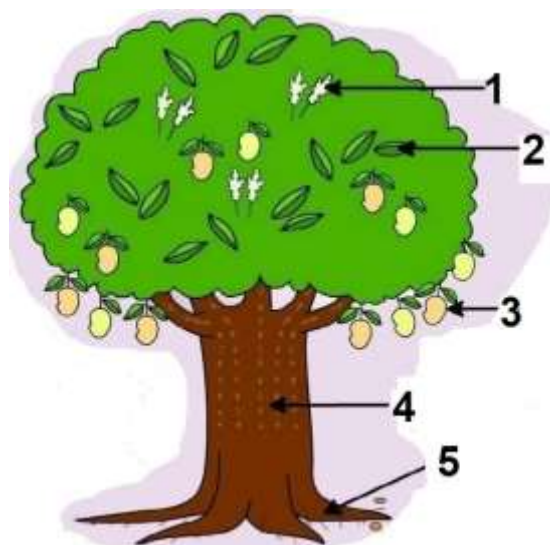


E DENTRO DELA DESENHE 20 FRUTAS DESSAS QUE VOCÊ PENSOU, TAMBÉM COLOCAR OS NÚMEROS REFERENTES A ELAS.

18) DEPOIS DA ÁRVORE PRONTA, FRUTAS DESENHADAS E COLORIDAS, ESCREVA UMA LISTA COM O NOME DAS PARTES DA ÁRVORE:

NÃO SE ESQUEÇA QUE SÃO 5 PARTES!

OBSERVE A ILUSTRAÇÃO ABAIXO E ESCREVA NO SEU CADERNO AS PARTES APONTADAS:



- 1 -
- 2 -
- 3 -
- 4 -
- 5 -

19) VOCÊ SE LEMBRA DO POEMA QUE VIMOS NO COMEÇO DA NOSSA SEMANA? FALAVA SOBRE NOMES! ASSIM COMO TODOS TEM UM NOME, O PLANETA QUE MORAMOS TAMBÉM TEM UM NOME! VOCÊ SABE QUAL É?

20) NOSSO PLANETA É MUITO BONITO, OBSERVE UMA IMAGEM DELE:



O PLANETA TERRA TEM MUITO MAIS ÁGUA DO QUE TERRA E A ÁGUA É REPRESENTADA POR TODA A PARTE AZUL.

AGORA RESPONDA, QUAL FORMA ABAIXO MAIS SE PARECE COM O NOSSO PLANETA?



CÍRCULO



QUADRADO



TRIÂNGULO



RETÂNGULO



PENTÁGONO



LOSANGO



TIRE UMA FOTO E ENVIE PARA SUA PROFESSORA

NOSSA SEMANA TERMINOU! TENHAM UM ÓTIMO FINAL DE SAMANA!!!
E ATÉ A PRÓXIMA!



ARQUIVOS DA INTERNET:

<https://misturadealegria.blogspot.com/2016/06/atividades-com-nomes-poesias.html>

<https://i.pinimg.com/originals/91/54/62/915462398b23704a876254b0fd887f.gif>

<https://brasilecola.uol.com.br/geografia/o-planeta-terra.htm>

<https://ensinoja.com.br/wp-content/uploads/2019/12/formas-geometricas-1300x1160.jpg>

<https://www.mariorben.com.br/mensagens-e-incentivos/>

https://br.freepik.com/vetores-gratis/escada-portatil-de-madeira-escada-alta-com-suporte-para-bandeja_6822979.htm#page=1&query=ESCADA&position=21

https://br.freepik.com/vetores-gratis/contorno-de-elefante-e-borboleta-bebe-fofo-desenho-para-colorir_7038521.htm#page=1&query=ELEFANTE&position=10

https://pt.pngtree.com/freepng/cartoon-hand-drawn-yellow-school-building-illustration_4888284.html

https://www.colegioequipejf.com.br/site/uploads/arquivos_conteudo_aluno/1582/15886496567wQhY0sh.pdf

<https://br.pinterest.com/pin/858358010203945002/>

https://www.google.com/url?sa=i&url=https%3A%2F%2Fwww.youtube.com%2Fwatch%3Fv%3DYpaydYwV5RY&psig=AOvVaw1HinAOPpJ9_yn8XeKjQkh5&ust=1617885282798000&source=images&cd=vfe&ved=0CAIQjRxqFwoTCIDv0sOS7O8CFQAAAAAdAAAAABAD

<https://br.pinterest.com/pin/457115430926779137/>

https://www.google.com/search?q=as+partes+de+uma+%C3%A1rvore+em+desenho&sxsrf=ALeKk03moAhd0dGw4lhVUpdzZEHzwqnM1g:1617895242675&source=Inms&tbm=isch&sa=X&ved=2ahUKEwi-r-S5-e7vAhW1K7kGHduGBE8Q_AUoAXoECAEQAw&biw=1366&bih=568#imgrc=Q76w3ZkKYbYK3M