



## ANEXO II

### QUADRO DE ROTINAS DIÁRIAS

(Ensino Fundamental I e II, Educação Integral, EJA I e II, CIER)

Escola: **EMEB INTERLAGOS**

Professoras: **ANDREA, MAIARA, MIRIAN, FÁTIMA, ELISANA**

Ano/turma: **1ºanos A, B, C, D, E**

Semana de: **26 a 30/04/2021**

#### Registro quinzenal da rotina de estudos dos alunos.

Dia da semana	Rotina diária: descrição das atividades
<b>Segunda – feira</b> Data: 26/04/2021	<b>Leitura:</b> Sítio da Alegria; Naiana Gomes (Arquivo em PDF encaminhado aos pais via WhatsApp). <b>Português:</b> Fazer o cabeçalho; leitura o texto “ O PATO”, encontre no texto nomes de animais e escreva no seu caderno. <b>Educação Física:</b> Hoje é dia de aula de Educação Física, acesse a atividade no Blog educacional
<b>Terça-feira</b> Data: 27/04/2021	<b>Leitura:</b> A Bela Andorinha da asinha quebrada; Marquinhos (Arquivo em PDF encaminhado aos pais via WhatsApp). <b>Português:</b> no caderno de atividades escrever GALINHA no caderno e pintar a letra G, escrever o alfabeto e copiar a receita do projeto receitinha A-Z (caderno amarelo). <b>Inglês:</b> Hoje é dia de aula de Inglês, acesse a atividade no Blog educacional. Song (Música)
<b>Quarta-feira</b> Data: 28/04/2021	<b>Leitura:</b> Os pingos e os amigos; Mary França. (Arquivo em PDF encaminhado aos pais via WhatsApp). <b>Português:</b> pesquise e cole palavras iniciadas com a letra G escreva o nome das gelatinas que aparecem na receita. <b>Matemática:</b> desenhar a quantidade de cereais correspondente aos números.



## ANEXO II

### QUADRO DE ROTINAS DIÁRIAS

(Ensino Fundamental I e II, Educação Integral, EJA I e II, CIER)

	<p><b>História:</b> escreva uma lembrança que formam sua história.</p>
<p><b>Quinta-feira</b> Data: 29/04/2021</p>	<p><b>Leitura:</b> Será que é mesmo estranho... um porquinho gostar de tomar banho?! Instituto Elo (Arquivo em PDF encaminhado aos pais via WhatsApp).</p> <p><b>Português:</b> escrever os nomes das figuras com a letra H (escrita espontânea); copiar a receita do hambúrguer (caderno amarelo).</p> <p><b>Arte:</b> Hoje é dia de aula de Arte, acesse a atividade no Blog educacional.</p>
<p><b>Sexta-feira</b> Data: 30/04/2021</p>	<p><b>Leitura:</b> Larissa e Humberto, todo mundo é diferente; Evelyn Heine (Arquivo em PDF encaminhado aos pais via WhatsApp).</p> <p><b>Matemática:</b> escrever os números até 30.</p> <p><b>Geografia:</b> decifrar o enigma dos ambientes onde os animais vivem, escrever em que ambiente mora e depois as informações sobre seu endereço.</p> <p><b>Ciências:</b> fazer uma lista com 5 regras de boa convivência.</p> <p><b>BOM FIM DE SEMANA!</b></p>



## ANEXO II

### QUADRO DE ROTINAS DIÁRIAS

(Ensino Fundamental I e II, Educação Integral, EJA I e II, CIER)

**OBS: esclarecimentos quanto a dúvidas e as orientações referentes ao conteúdo acontecem através de áudios, vídeos chamadas pelo WhatsApp, Zoom, Google Meet, bem como através de atendimento individual por meio de PLANTÃO DE DÚVIDAS através do WhatsApp de cada responsável.**

Unidade Escolar: <b>EMEB Interlagos</b>
Professor(a): <b>Miriam, Maiara, Fátima, Elisana, Andréa</b>
Especialidade: <b>Português, Matemática, Ciência, História e Geografia</b>
Faixa etária ou ano: <b>1ºs anos A, B, C, D, E</b>
Data: <b>26 a 30/04/2021</b>

**26/04/2021 – SEGUNDA FEIRA**

OLÁ MEU AMORES, TUDO BEM COM VOCÊS?

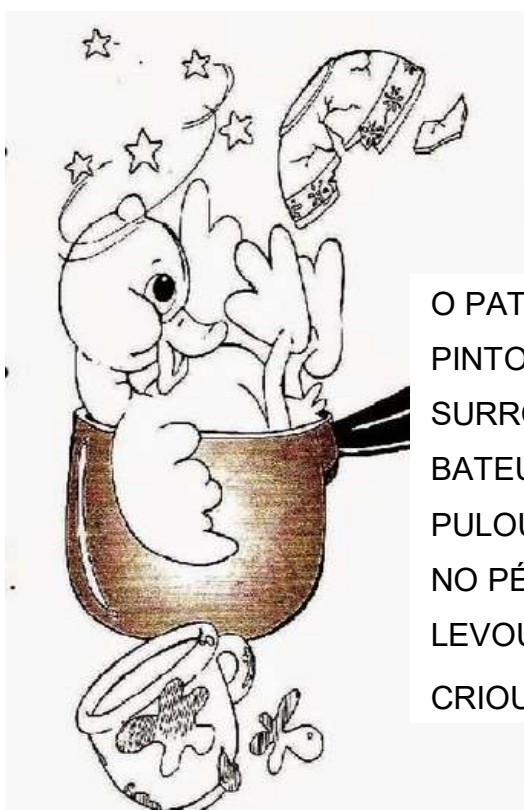
VAMOS COMEÇAR MAIS UMA SEMANA DE ATIVIDADES?

ANTES DE INICIARMOS, VAMOS LEMBRAR DE FAZER O CABEÇALHO NO CADERNO!

### MODELO

**ESCOLA: EMEB INTERLAGOS**  
**CIDADE: HORTOLÂNDIA – SP**      **DATA: \_\_\_\_/\_\_\_\_/\_\_\_\_**  
**ALUNO: \_\_\_\_\_**  
**PROFESSORA: \_\_\_\_\_**      **TURMA: 1º ANO \_\_\_\_**

PARA NOSSA ATIVIDADE DE HOJE VAMOS COMEÇAR LENDO UMA POESIA DE VINÍCIUS DE MORAIS, “O PATO”. LEIA PALAVRINHA POR PALAVRINHA, PASSANDO O DEDINHO SOBRE ELAS E IDENTIFICANDO CADA UMA DELAS:



LÁ VEM O PATO  
PATO AQUI, PATO ACOLÁ  
LÁ VEM O PATO  
PARA VER O QUE É QUE HÁ

O PATO PATETA  
PINTOU O CANECO  
SURROU A GALINHA  
BATEU NO MARRECO  
PULOU DO POLEIRO  
NO PÉ DO CAVALO  
LEVOU UM COICE  
CRIOU UM GALO

COMEU UM PEDAÇO  
DE JENIPAPO  
FICOU ENGASGADO  
COM DOR NO PAPO  
CAIU NO POÇO  
QUEBROU A TIGELA  
TANTAS FEZ O MOÇO  
QUE FOI PRA PANELA

LÁ VAI UM DESAFIO PARA VOCÊ!

1. PROCURE TODOS OS NOMES DE ANIMAIS QUE APARECEM NO TEXTO ACIMA E ESCREVA **UMA LISTA** COM OS NOMES NO SEU CADERNO, BEM CAPRICHADO!

**27/04/2021 – TERÇA-FEIRA**

O PATO SAPECA APRONTOU MUITO, NÃO FOI?  
COITADA DA GALINHA, LEVOU UMA SURRA DO PATO.

2. ESCREVA EM SEU CADERNO A PALAVRA GALINHA COM LETRAS GRANDES. OBSERVE BEM AS LETRAS UTILIZADAS NA ESCRITA, PINTE A **LETRA INICIAL G**.

A LETRA G É UMA CONSOANTE E ELA PRECISA DAS VOGAIS PARA FORMAR AS SÍLABAS.

VEJAM COMO FICA A FAMÍLIA SILÁBICA DO **G**:



LEMBRANDO AINDA DO “PATO”, DE TANTO APRONTAR, VOCÊ LEMBRA O QUE ACONTECEU COM ELE?

ISSO MESMO: FOI PARAR NA PANELA!

E POR FALAR EM PANELA VAMOS PARA NOSSO PROJETO “**RECEITINHAS DE A-Z**”!

PEGUE O CADERNO QUE VOCÊ SEPAROU PARA O PROJETO E VAMOS LÁ!

SABE QUAL LETRA NA ORDEM ALFABÉTICA DE RECEITAS QUE JÁ ESTAMOS? VAMOS DESCOBRIR?

3. LEIA E RECITE O ALFABETO EM VOZ ALTA E DESCUBRA QUAL A LETRA QUE ESTÁ FALTANDO, DEPOIS ESCREVA TODAS AS LETRAS NO CADERNO DO PROJETO.

A - B - C - D - E - F - \_\_\_ - H - I - J - K - L - M - N - O P - Q - R - S - T - U - V - W -  
X - Y - Z

ESCREVA TODO O ALFABETO, PULE UMA LINHA, E ESCREVA O **TÍTULO DA RECEITA** DE HOJE: **“GELATINA ARCO-ÍRIS”**

PEÇA AJUDA PARA LER A RECEITA, PASSE O DEDINHO NAS PALAVRAS PARA CONHECÊ-LAS. VOCÊ PODE TENTAR COPIAR A RECEITA NO CADERNO COM AJUDA DE ALGUÉM, OU IMPRIMIR (NESTE CASO COLAR NO CADERNO), PINTE A LETRA **G**.



**G**ELATINA ARCO-ÍRIS

**INGREDIENTES:**

- 1 GELATINA DE MORANGO
- 1 GELATINA DE LARANJA
- 1 DE GELATINA DE LIMÃO
- 1 GELATINA SEM SABOR
- 1 LEITE CONDENSADO
- 1 CREME DE LEITE

**MODO DE FAZER:**

PREPARAR TODAS AS GELATINAS COM SABORES SEPARADAMENTE, E DEPOIS DE PRONTAS, PICÁ-LAS EM QUADRADINHOS E MISTURAR COMO UMA SALADA.

NO LIQUIDIFICADOR, BATER A GELATINA INCOLOR COM 1 XÍCARA DE ÁGUA FERVENTE, ACRESCENTAR O LEITE CONDENSADO E O CREME DE LEITE, BATER BEM. DESPEJE NA SALADA DE GELATINA E LEVE PARA GELAR.

MUITO DIVERTIDA E DELICIOSA ESSA GELATINA!!! HUMM...

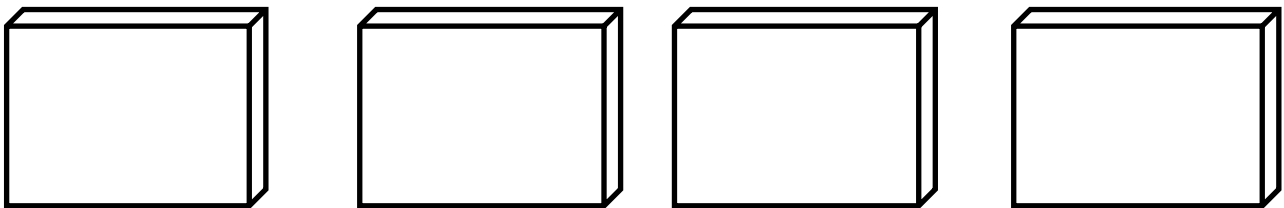


**TIRE UMA FOTO E ENVIE PARA SUA PROFESSORA**

HOJE VAMOS VOLTAR PARA O CADERNO DE CLASSE (ROTINA DIÁRIA) PARA REALIZAR ESSA ATIVIDADE.

4. AGORA PESQUISE EM REVISTAS E JORNAIS PALAVRAS QUE COMECEM COM A LETRA **G** E COLE NO SEU CADERNO.

5. DESENHE AS CAIXINHAS DE GELATINAS. ESCREVA EM CADA UMA DELAS O NOME DOS SABORES QUE É PRECISO PARA REALIZAR A RECEITA, DEPOIS COLORIR CADA UMA DELAS DE ACORDO COM O TEXTO DA RECEITA.



QUANTAS CORES DE GELATINAS SÃO UTILIZADAS NA RECEITA? \_\_\_\_\_

HUM!!!

ADORAMOS FALAR DE COMIDA E VOCÊ?

OS ANIMAIS TAMBÉM COMEM, VOCÊ SABIA?

E O PATO, VOCÊ SABE O QUE O PATO COME?

ALGUNS PATOS GOSTAM DE COMER CEREAIS COMO MILHO, FEIJÃO...

6. ESCOLHA UM GRÃO DE CEREAL, E NO SEU CADERNO ESCREVA OS NÚMEROS DE 1 ATÉ 10 EM LISTA, EM CADA LINHA E DESENHE A QUANTIDADE CORRESPONDENTE. OBSERVE O MODELO:

**EXEMPLO:** 1.



2.

3.

4.

5.

- 6.
- 7.
- 8.
- 9.
- 10.



**TIRE UMA FOTO E ENVIE PARA SUA PROFESSORA**

ESSE DIA FICARÁ NA HISTÓRIA DO PATO PARA SEMPRE!

OS EVENTOS DO DIA-A-DIA FORMARAM A NOSSA HISTÓRIA E AS NOSSAS LEMBRANÇAS!

ESSES LEMBRANÇAS PODEM SER REGISTRADAS POR ESCRITO, EM FOTOS OU VÍDEOS.



QUANDO EU ERA BEBÊ  
GOSTAVA DE BRINCAR NA  
LAMA.

AGORA É A SUA VEZ !

7. CONTE-NOS UM POUQUINHO SOBRE VOCÊ.

ESCREVA ALGUMA LEMBRANÇA QUE FORMA A HISTÓRIA DA SUA VIDA:

---

---

---

---

---



DO JEITO QUE ESSE PATO APRONTA, SE ELE ENCONTRASSE UM HAMBÚRGUER ELE IRIA DEVORAR, VOCÊ NÃO ACHA?


HAMBÚRGUER COMEÇA COM A LETRA **H**.

O NOME DESTA LETRA É “**AGA**” (COMO SE FALA OU LÊ A LETRA SOZINHA), MAS PARA TER UMA FAMÍLIA SILÁBICA E FORMAR PALAVRINHAS, ELA PRECISA DAS VOGAIS A, E, I, O, U. QUANDO ESTÁ ACOMPANHADA DAS VOGAIS, ELA NÃO TEM SOM, OU SEJA, QUANDO APARECER ACOMPANHADA SE LÊ SOMENTE A VOGAL QUE APARECE.

VEJAM:



8. OBSERVE AS FIGURAS ABAIXO, ESCREVA OS NOMES DO SEU JEITINHO (SEM AJUDA DE UM ADULTO, DEPOIS IREMOS CORRIGIR JUNTOS).



9. AGORA PEGUE SEU CADERNO DO PROJETO “**RECEITINHAS DE A-Z**” E VAMOS PARA MAIS UMA RECEITINHA DELICIOSA! E ADIVINHE COM QUE LETRA SERÁ?

DEPOIS DE REALIZAR A LEITURA DA RECEITA A SEGUIR, TENTE COPIÁ-LA NO CADERNO DO PROJETO, COLOCANDO O TÍTULO DA RECEITA E DESTAQUE A LETRA INICIAL COM UM LÁPIS DE COR OU CANETINHA. CAPRICHE, SEU CADERNO ESTÁ FICANDO LINDO!!

A RECEITA DE HOJE É:



**H**AMBÚRGUER DE FRANGO

**INGREDIENTES**

400 GRAMAS DE PEITO DE FRANGO MOÍDO

1 CEBOLA RALADA

1 OVO

2 COLHERES DE AVEIA EM FLOCOS FINOS

SAL A GOSTO

SALSA PICADA A GOSTO

**MODO DE PREPARO**

MISTURE BEM O FRANGO MOÍDO, A CEBOLA, O OVO, A AVEIA, O SAL E A SALSA. MODELE OS HAMBÚRGUERES E LEVE À GELADEIRA POR 30 MINUTOS. UNTE COM UM POUCO DE AZEITE UMA GRELHA E DOURE OS HAMBÚRGUERES DOS DOIS LADOS. SIRVA EM SANDUÍCHES OU COM SALADA DE BATATA.

BOM APETITE!!

10. TENTE COPIA-LÁ NO SEU CADERNO DO PROJETO. LOGO APÓS FAÇA UM DESENHO DE UM SANDUÍCHE DE HAMBÚRGUER, ACRESCENTE AO DESENHO OUTROS INGREDIENTES DO SEU GOSTO, COMO POR EXEMPLO: ALFACE, TOMATE, QUEIJO, ETC. VAMOS LÁ! CAPRICHE!!!!



SE QUISER TESTAR A RECEITA E NOS ENVIAR UMA FOTINHO, FICAREMOS FELIZES.

**30/04/2021 – SEXTA-FEIRA**

11. NOS MOSTRE COMO VOCÊ É ESPERTO, ESCREVA NO SEU CADERNO OS NÚMEROS DE 1 ATÉ 30.

---

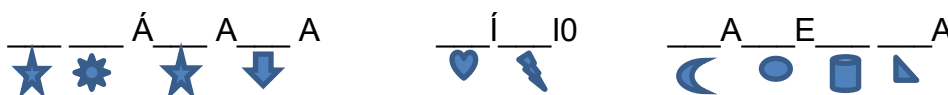
---

---

O TEXTO QUE LEMOS NO INÍCIO DA SEMANA, A POESIA “O PATO”, FALA DE MUITOS ANIMAIS, MAS É DIFÍCIL ENCONTRAR ESSES ANIMAIS AQUI NA CIDADE.

VAMOS DESCOBRIR ONDE PODEMOS ENCONTRÁ-LOS?

12. SUBSTITUA AS FIGURAS PELAS CONSONTES E DESCUBRA EM QUE AMBIENTES ELES VIVEM.



13. AGORA RESPONDA:

ONDE VOCÊ MORA É UM AMBIENTE RURAL OU URBANO?

14. COMPLETE AS INFORMAÇÕES DE ONDE VOCÊ MORA:

RUA: .....

NÚMERO DA CASA: .....

BAIRRO: .....

CIDADE: .....

ESTADO: .....

E ENTÃO, VOCÊ DESCOBRIU ONDE MORA O PATO? PARABÉNS!  
ESSES ESPAÇOS SÃO CONHECIDOS COMO AMBIENTES RURAIS.  
E O ESPAÇO ONDE VIVEMOS SÃO AMBIENTES URBANOS.

PARA VIVERMOS EM HARMONIA NÃO DEVEMOS NOS COMPORTAR IGUAL ESSE PATO SAPECA.

PRECISAMOS RESPEITAR AS DIFERENÇAS E TER RESPEITO UM PARA COM OS OUTROS.

**15. AGORA VAMOS PENSAR: COMO DEVE SER NOSSO COMPORTAMENTO COM NOSSOS AMIGOS E COLEGAS?**

VAMOS FAZER UMA LISTA COM 5 REGRAS DE BOA CONVIVÊNCIA.

1. \_\_\_\_\_
2. \_\_\_\_\_
3. \_\_\_\_\_
4. \_\_\_\_\_
5. \_\_\_\_\_

PRONTINHO! NOSSA SEMANA DE ATIVIDADES CHEGOU AO FIM.

APRENDEMOS MUITAS COISAS JUNTOS, NÃO É MESMO?

AGORA VAMOS DESCANSAR E REPOR AS ENERGIAS PARA SEMANA QUE VEM.

BEIJOS NO CORAÇÃO!!!



## Arquivos da internet:

<https://www.youtube.com/watch?v=ZMOtUMKXjYU>

<https://onlinecursosgratuitos.com/50-atividades-com-a-letra-h-para-imprimir-alfabetizacao-1o-ano/>

<https://br.pinterest.com/pin/598697344200397122/>

<https://receitas.globo.com/dica-da-abima-no-dia-das-criancas-prepare-um-sanduiche-divertido-e-n-50771f9c4d38852e6c000040.ghtml>

<https://br.pinterest.com/pin/541346817702793236/>

<https://www.youtube.com/watch?v=SAmTjgG4zYI>

[https://www.google.com/search?q=feijao+desenho+para+pintar&tbm=isch&ved=2ahUKEwiuhenb5PjvAhWgNbkGHRTGDEcQ2-cCegQIABAA&oq=feijao+desenho+para+pintar&gs\\_lcp=CgNpbWcQAzoCCAA6BAgAEB46BggAEAUQHjoGCAAQCBAeUIXTAViZ6QFg0-0BaABwAHgAgAG8AYgBkQqSAQM3LjWYAAQCgAQGqAQtnD3Mtd2l6LWltZ8ABAQ&sclient=img&ei=ukd0YK7AEaDr5OUPlllyzuAQ&bih=568&biw=1366#imgrc=eD2QVHT-2oxHGM](https://www.google.com/search?q=feijao+desenho+para+pintar&tbm=isch&ved=2ahUKEwiuhenb5PjvAhWgNbkGHRTGDEcQ2-cCegQIABAA&oq=feijao+desenho+para+pintar&gs_lcp=CgNpbWcQAzoCCAA6BAgAEB46BggAEAUQHjoGCAAQCBAeUIXTAViZ6QFg0-0BaABwAHgAgAG8AYgBkQqSAQM3LjWYAAQCgAQGqAQtnD3Mtd2l6LWltZ8ABAQ&sclient=img&ei=ukd0YK7AEaDr5OUPlllyzuAQ&bih=568&biw=1366#imgrc=eD2QVHT-2oxHGM)

<https://br.pinterest.com/pin/344877283969588184/>

<https://m.facebook.com/RadioSulGoiana/photos/a.391502660901197/2543078035743638/?type=3>

[https://www.google.com/search?q=bordas+para+receitas&tbm=isch&ved=2ahUKEwiD58HD5fjvAhU0MLkGHTaxDyQQ2-cCegQIABAA&gs\\_lcp=CgNpbWcQAVAAWABgvZ0DaABwAHgAgAEAiAEAkGEAmAEAgELZ3dzLXdpei1pbWc&sclient=img&ei=k0h0YMPRLbTg5OUPtuK-oAl&bih=568&biw=1366&hl=pt\\_BR](https://www.google.com/search?q=bordas+para+receitas&tbm=isch&ved=2ahUKEwiD58HD5fjvAhU0MLkGHTaxDyQQ2-cCegQIABAA&gs_lcp=CgNpbWcQAVAAWABgvZ0DaABwAHgAgAEAiAEAkGEAmAEAgELZ3dzLXdpei1pbWc&sclient=img&ei=k0h0YMPRLbTg5OUPtuK-oAl&bih=568&biw=1366&hl=pt_BR)