



ANEXO II

QUADRO DE ROTINAS DIÁRIAS

(Ensino Fundamental I e II, Educação Integral, EJA I e II, CIER)

Escola: **EMEB INTERLAGOS**

Professoras: **JULIANA, CLAUDIA BESEN, ANA CLAUDIA, SARA, LIDIANE**

Ano/turma: **2ºanos A, B, C, D, E**

Semana de: **26 a 30 /04/2021**

Registro quinzenal da rotina de estudos dos alunos.

Dia da semana	Rotina diária: descrição das atividades
Segunda – feira Data 26/04	Leitura: No circo. Ana Luiza Coutro. Páginas 1 e 2. (Arquivo em PDF encaminhado aos pais via WhatsApp). Português: Texto e interpretação de Texto- Atividades 1 até 5.
Terça-feira Data 27/04	Leitura: No circo. Ana Luiza Coutro. Páginas 3. (Arquivo em PDF encaminhado aos pais via WhatsApp). Português: Atividade 6 até 10.
Quarta-feira Data 28/04	Leitura: No circo. Ana Luiza Coutro. Página 4. (Arquivo em PDF encaminhado aos pais via WhatsApp). História: Nome do primeiro circo- Atividade 11. Geografia: questionário e Mapa – Atividades 12 e 13. Educação Física: Hoje é dia de Educação física, acesse as atividades no Blog educacional



ANEXO II

QUADRO DE ROTINAS DIÁRIAS

(Ensino Fundamental I e II, Educação Integral, EJA I e II, CIER)

Quinta-feira Data: 29/04	Leitura: No circo. Ana Luiza Coutro. Página 5. (Arquivo em PDF encaminhado aos pais via WhatsApp). Matemática: Adição e calendário- Atividade 14 e 15 Arte: Hoje é dia de Arte, acesse as atividades no Blog educacional
Sexta-feira Data: 30/04	Leitura: No circo. Ana Luiza Coutro. Páginas 6 (Arquivo em PDF encaminhado aos pais via WhatsApp). Ciências: seres vivos e não vivos, Características dos animais – Atividades 16 e 17. Inglês: Hoje é dia de Inglês, acesse as atividades no Blog educacional. Seasons (Estações do ano)

OBS: esclarecimentos quanto a dúvidas e as orientações referentes ao conteúdo acontecem através de áudios, vídeos chamadas pelo WhatsApp, Zoom, Google Meet, bem como através de atendimento individual por meio de PLANTÃO DE DÚVIDAS através do WhatsApp de cada responsável.

Unidade Escolar: EMEB Interlagos
Professor(a): Juliana, Claudia, Ana Claudia, Sara, Lidiane
Especialidade: Português, Matemática, Ciências, História e Geografia
Faixa etária ou ano: 2ºs anos A, B, C, D, E
Data: 26 a 30/04/2021

OLÁ! COMO VOCÊS ESTÃO? ESPERAMOS QUE TODOS ESTEJAM BEM...
VAMOS DAR INÍCIO A MAIS UMA SEMANA DE ESTUDOS?

SEGUNDA – FEIRA

VOCÊS SABIAM QUE NO DIA 27 DE MARÇO COMEMORAMOS O DIA DO CIRCO NO BRASIL?

A ESCOLHA DA DATA FOI EM HOMENAGEM AO PALHAÇO CONHECIDO MUNDIALMENTE COMO PIOLIM, QUE NASCEU NESSE DIA EM 1897 NA CIDADE DE RIBEIRÃO PRETO, INTERIOR DE SÃO PAULO.

A MAGIA DO CIRCO NOS REMETE A ALGO INCRÍVEL, NOS FAZENDO VIAJAR NA CULTURA E ALEGRIA DOS SEUS ESPETÁCULOS.



E SERÁ QUE VOCÊ SABE QUEM É UM DOS PRINCIPAIS PERSONAGENS DO CIRCO?
VAMOS CONHECER UM DELES?

O PALHAÇO

PAÇOCA É UM PALHAÇO
MUITO RISONHO.

ELE MEXE OS OLHINHOS
E AS ORELHAS.

SUA ROUPA É BEM
COLORIDA.

O PALHAÇO PAÇOCA
TEM UM CHOCALHO NO PÉ.
ELE É MUITO GOZADO!



AUTOR DESCONHECIDO

AGORA RESPONDA EM SEU CADERNO:

- 1) COMO É O PALHAÇO PAÇOCA?
- 2) O QUE ELE FAZ?
- 3) EM SUA OPINIÃO, PARA QUE SERVE O CHOCALHO QUE ELE TEM NO PÉ?
- 4) COPIE AS PALAVRAS QUE TÊM **P**
- 5) REGISTRE EM SEU CADERNO QUAL É A PROFISSÃO DO PAÇOCA.

TERÇA-FEIRA

HOJE VAMOS COMEÇAR COM UM ENIGMA. VAMOS DESCOBRIR PALAVRAS ATRAVÉS
DE DICAS. PRESTE BASTANTE ATENÇÃO!

ESCREVA NO SEU CADERNO A SOLUÇÃO!

PARA DESCOBRIR OS NOMES DESSES PALHAÇOS BRASILEIROS MUITO FAMOSOS,
VOCÊ DEVERÁ USAR SOMENTE A LETRA INICIAL DE CADA ILUSTRAÇÃO:

6)





A) NOME DO PALHAÇO

B) QUANTAS LETRAS TEM O NOME DESSE PALHAÇO?

C) E QUANTAS SÍLABAS?

7)



+



+



+



A) NOME DO PALHAÇO



B) QUANTAS LETRAS TEM O NOME DESSE PALHAÇO?

C) E QUANTAS SÍLABAS?

8) E A PALAVRA **PALHAÇO**?

A) QUANTAS LETRAS TEM?

B) E QUANTAS SÍLABAS?

9) ESCREVA NO CADERNO O NOME DE UM OBJETO QUE VOCÊ TEM EM CASA QUE COMEÇA COM A MESMA LETRA DA PALAVRA PALHAÇO.

10) OBSERVE OS DESENHOS ABAIXO. ESCREVA AS PALAVRAS NO CADERNO E COMPLETE COM UM LÁPIS COLORIDO AS SÍLABAS QUE ESTÃO FALTANDO.



___ TO



___ ___ CA



___ ANO



___ NELA



___ DIM



___ MADA

QUARTA-FEIRA

VOCÊ SABE COMO ERAM CHAMADOS OS PRIMEIROS CIRCOS QUE SURGIRAM? VAMOS DESCOBRIR JUNTOS!

11) NO SEU CADERNO ESCREVA O NOME SEGUINDO A SEGUINTE ORIENTAÇÃO:

SEGUINDO AS LINHAS E PREENCHENDO OS ESPAÇOS, VOCÊ VAI FICAR SABENDO COMO ERAM CHAMADOS OS PRIMEIROS CIRCOS!

I C S C R U

X A M U I M S

WWW.PEQUENOSGRANDESPENSANTES.COM.BR

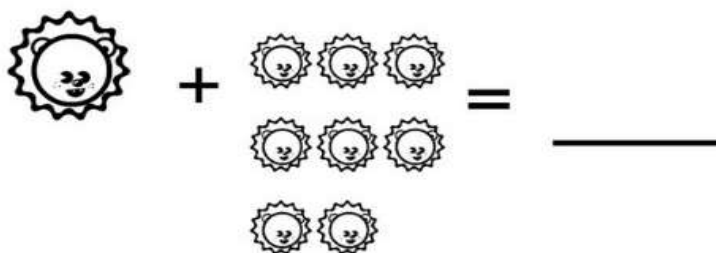
QUINTA-FEIRA

PALHAÇOS TAMBÉM FAZEM CÁLCULOS!! VAMOS AJUDAR ESSES PALHACINHOS?


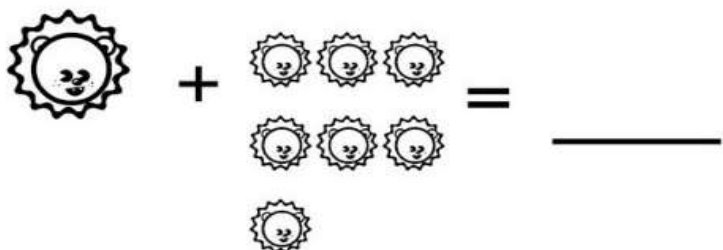
14) VAMOS RESOLVER OS SEGUINTE CÁLCULOS MATEMÁTICOS: (VOCÊ PODE COPIAR OS NUMERAIS E REALIZAR A CONTINHA NO SEU CADERNO, TÁ?



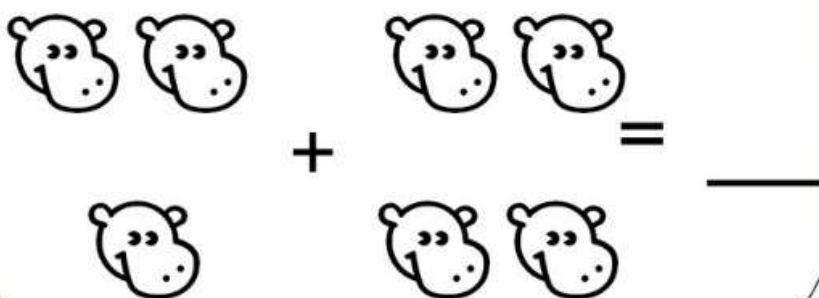
$$1 + 8 = \underline{\quad}$$



$$1 + 7 = \underline{\quad}$$



$$3 + 4 = \underline{\quad}$$



15) AGORA OBSERVE ESSES CALENDÁRIOS COM ATENÇÃO:

Março 2021

Domingo	Segunda-feira	Terça-feira	Quarta-feira	Quinta-feira	Sexta-feira	Sábado
	1	2	3	4	5	6
7	8	9	10	11	12	13
14	15	16	17	18	19	20
21	22	23	24	25	26	27
28	29	30	31			

Abril 2021

Domingo	Segunda-feira	Terça-feira	Quarta-feira	Quinta-feira	Sexta-feira	Sábado
				1	2	3
4	5	6	7	8	9	10
11	12	13	14	15	16	17
18	19	20	21	22	23	24
25	26	27	28	29	30	

E RESPONDA EM SEU CADERNO:

A) O MÊS DE MARÇO TEM QUANTOS DIAS?

B) O DIA 27 DE MARÇO SERÁ QUAL DIA DA SEMANA?

C) UMA SEMANA TEM QUANTOS DIAS?

D) QUANTOS DIAS SE PASSARAM DO DIA DO CIRCO ATÉ A DATA QUE VOCÊ ESTÁ FAZENDO ESSA ATIVIDADE?

SEXTA-FEIRA

TODOS NÓS VIVEMOS EM ALGUM LUGAR NÃO É MESMO? JUNTOS COM OUTRAS PESSOAS, PLANTAS, ANIMAIS E COISAS.

ESSE LUGAR ONDE TODOS NÓS VIVEMOS É CHAMADO DE MEIO AMBIENTE.

SERES VIVOS E SERES NÃO VIVOS.

ENCONTRAMOS NO MEIO AMBIENTE SERES VIVOS E SERES NÃO VIVOS.

OS SERES VIVOS SÃO AQUELES QUE TÊM VIDA, COMO AS PLANTAS, OS ANIMAIS E AS PESSOAS. ELES NASCEM, CRESCEM, SE REPRODUZEM E MORREM.


OS SERES NÃO VIVOS SÃO AQUELES QUE NÃO PASSAM PELO PROCESSO DE NASCER, CRESCER, REPRODUZIR E MORRER. ELES APENAS EXISTEM NA NATUREZA OU FORAM CONSTRUÍDOS PELO HOMEM.

VOCÊ PODE TAMBÉM, SE QUISER, ASSISTIR AO VÍDEO ABAIXO SOBRE O MEIO AMBIENTE:

<https://www.youtube.com/watch?v=klzp9RBYESY>

16) OBSERVE AS FIGURAS ABAIXO.

A) ESCREVA NO SEU CADERNO O NOME EM **DE VERDE** DAS QUE SÃO **SERES VIVOS** E DE **VERMELHO** DAS QUE **NÃO SERES VIVOS**:



B) ESCREVA TRÊS EXEMPLOS DE SERES VIVOS E TRÊS EXEMPLOS DE SERES NÃO VIVOS QUE VOCÊ CONHECE:


SERES VIVOS:

SERES NÃO VIVOS:

17) CERTO DIA, ACONTECEU UMA CONFUSÃO NO CIRCO!. OS ANIMAIS RECEBERAM A COMIDA TROCADA.



RECEBEU



RECEBEU



RECEBEU



RECEBEU



VAMOS AJUDAR A ARRUMAR ESSA BAGUNÇA?

ESCREVA O QUE CADA ANIMAL COME:

O MACACO COME _____

O COELHO COME _____

A FOCA COME _____

O LEÃO COME _____

RECADINHO IMPORTANTE:

AQUELES ALUNOS QUE FREQUENTAM O **PERÍODO INTEGRAL**, NÃO SE ESQUEÇAM DE ACESSAR E AS ATIVIDADES NO BLOG OU NO GRUPO DE WHATSAPP!

E, VEJAM SÓ! JÁ ACABOU NOSSAS ATIVIDADES DESSA SEMANA!

ATÉ A PRÓXIMA!

SE CUIDEM!!

ORIENTAÇÕES AOS PAIS:

TODAS AS ATIVIDADES POSTADAS E ENVIADAS NO GRUPO DE WHATSAPP SERÃO CONSIDERADAS COMO ATIVIDADES REALIZADAS. SENDO ASSIM PEDIMOS QUE TODOS ENVIEM SEM FALTA DURANTE A SEMANA QUE DEVEM SER REALIZADAS PARA QUE NÃO ACUMULEM COM AS ATIVIDADES DA SEMANA SEGUINTE.

Arquivos da internet:

<http://www.pequenosgrandespensantes.com.br/2014/03/atividades-ineditas-para-o-dia-do-circo.html?sref=pi&m=1>

<https://www.new-social.com/circo-dos-numeros-iniciacao-a-matematica-para-criancas/circo-dos-numeros-iniciacao-a-matematica-para-criancas-7/>

<http://atividades-imprimir.blogspot.com/2016/10/atividades-dia-do-circo-para-primeiro.html>

<https://www.smartkids.com.br/colorir/desenho-seres-vivos-pinte>

<https://www.montandominhafesta.com.br/2014/04/kit-festa-circo-para-meninos.html>

<https://www.educacaoetransformacao.com.br/atividades-dia-do-circo-para-ensino-fundamental/amp/https://michelzbinden.com/pt/calendario-marco-2021-62ds>

<https://michelzbinden.com/pt/calendario-marco-2021-62ds>

<https://michelzbinden.com/pt/calendario-abril-2021-62ds>

<https://br.pinterest.com/pin/357332551684706000/>

<https://br.pinterest.com/pin/498914464975022429/>

<https://br.pinterest.com/pin/795237246692967546/>

<https://br.pinterest.com/pin/783415297652013633/>

https://br.freepik.com/vetores-premium/leao-bravo-dos-desenhos-animados_2565491.htm

<http://www.famososquepartiram.com/2010/12/arrelia.html>

<https://galeria.colorir.com/natureza/o-bosque/binoculos-pintado-por--1472403.html>

<https://www.pngkey.com/maxpic/u2e6o0r5t4o0y3r5/>

<https://www.gratispng.com/png-9xi5dk/>

<https://photoscapebrushes.blogspot.com/2012/04/ziper-para-banner-montagens.html>

<https://noticiasdatv.uol.com.br/noticia/televisao/ha-40-anos-silvio-santos-quase-foi-o-primeiro->

[bozo-30952](#)

https://www.educmunicipal.indaiatuba.sp.gov.br/shared/upload/minhalicao_1ano/932/1o%20ANO%20ATIVIDADE%201%20%E2%80%93%20SERES%20VIVOS%20E%20N%C3%83O%20VIVOS%20-%200106%20A%2005062020%20.pdf

<https://www.revive.com.br/noticias/cidades/entre-os-eleitos-da-regiao-metropolitana-nomes-peculiares-sao-destaques-nas-prefeituras/>

<https://galeria.colorir.com/animais/aves/pato-pintado-por--1065328.html>

<https://imagensemoldes.com.br/desenho-de-panela-png/>

<https://www.pngegg.com/pt/search?q=pudim>

<https://galeria.colorir.com/musica/um-piano-de-cauda-aberto-pintado-por--1564591.html>

https://br.freepik.com/vetores-gratis/balde-de-pipoca-realista_3886417.htm#page=1&query=pipoca%20saco&position=0

<https://pt.dreamstime.com/ilustra%C3%A7%C3%A3o-stock-medicina-de-creme-do-tubo-da-pomada-image86140763>

<https://br.pinterest.com/pin/315603886379805478/>

<https://www.new-social.com/circo-dos-numeros-iniciacao-a-matematica-para-criancas/>

<https://animationsa2z.com/clowns-coloring-pages.html>