



ANEXO II

QUADRO DE ROTINAS DIÁRIAS

(Ensino Fundamental I e II, Educação Integral, EJA I e II, CIER)

Escola: **EMEB INTERLAGOS**

Professoras: **ANDRÉA, MAIARA, MIRIAN, FÁTIMA, ELISANA**

Ano/turma: **1ºanos A, B, C, D, E**

Semana de: **20 a 24/09/2021**

Registro quinzenal da rotina de estudos dos alunos.

Obs: As atividades, utilizando-se dos livros didáticos, serão desenvolvidas com interação do profº, através do Google Meet, o Power Point, Inshot, Kinemaster, Zoom, PlayGames, Canva, ou chamada de vídeo pelo WhatsApp.

Dia da semana	Rotina diária: descrição das atividades
Segunda – feira Data: 20/09/21	Leitura: A Felicidade das borboletas - Patrícia Engel Secco. (Arquivo em PDF encaminhado aos pais via WhatsApp). Português: Fazer o cabeçalho, leitura da poesia, responder perguntas: 1 a 6. Educação Física: Hoje é dia de aula de Educação Física, acesse a atividade no Portal Educação
Terça-feira Data: 21/09/21	Leitura: As três perguntas do Rei - Sandra Aymone. (Arquivo em PDF encaminhado aos pais via WhatsApp). Português: Leitura da poesia, responder perguntas 7 a 9. Ciências: Responder pergunta 10, fazer brinquedo com material reciclável (11)
Quarta-feira Data: 22/09/21	Leitura: Chispa Gambá – Januária Cristina Alves. (Arquivo em PDF encaminhado aos pais via WhatsApp). História: Responder perguntas 12 e 13. No livro didático fazer leitura e atividades das páginas 92 e 93. Geografia: Responder pergunta 14 e 15. No livro didático fazer leitura e atividades da página 79.



ANEXO II

QUADRO DE ROTINAS DIÁRIAS

(Ensino Fundamental I e II, Educação Integral, EJA I e II, CIER)

Quinta-feira Data: 23/09/2021	Leitura: O dinheiro que caiu do céu - Silmara Rascalha Casadei. (Arquivo em PDF encaminhado aos pais via WhatsApp). Matemática: Responder perguntas 16 e 17. No livro didático ler e responder perguntas das páginas 144 e 145. Inglês: Hoje é dia de aula de Inglês. Acesse a atividade Portal Educação. BACK TO SCHOOL PROTOCOL.
Sexta-feira Data: 24/09/2021	Leitura: Juliana pra lá de bacana – Cláudia Cotes. (Arquivo em PDF encaminhado aos pais via WhatsApp). Português: Responder pergunta 18. No livro didático ler e responder páginas 169, 170 e 172. (Não fazer página 171) Arte: Hoje é dia de aula de Arte, acesse a atividade no Portal Educação.

OBS: esclarecimentos quanto a dúvidas e as orientações referentes ao conteúdo acontecem através de áudios, vídeos chamadas pelo WhatsApp, Zoom, Google Meet, bem como através de atendimento individual por meio de PLANTÃO DE DÚVIDAS através do WhatsApp de cada responsável

Unidade Escolar: EMEB Interlagos
Professor(a): Andréa, Maiara, Fátima, Mirian, Elisana
Especialidade: Português, Matemática, Ciência, História e Geografia
Faixa etária ou ano: 1ºs anos A, B, C, D, E
Data: 20 a 24/09/2021

SEGUNDA-FEIRA


OLÁ, QUERIDAS CRIANÇAS! ESTAMOS MUITO FELIZES POR ESTARMOS INICIANDO MAIS UMA SEMANA DE APRENDIZAGENS! VAMOS LÁ?

FAÇA O CABEÇALHO DA SEMANA COMO VOCÊ JÁ APRENDEU:

ESCOLA: EMEB INTERLAGOS HORTOLÂNDIA, ____ DE _____ DE 20 ____. HOJE É: _____. ALUNO: _____. PROFESSORA: _____ TURMA: 1º ANO ____.
--

MUITO BEM! ESSA SEMANA FALAREMOS SOBRE A PRESERVAÇÃO DA NATUREZA. PENSE UM POUQUINHO E RESPONDA EM VOZ ALTA: COMO VOCÊ PODE SE TORNAR UM AMIGO DA NATUREZA?

PARA INICIARMOS, VAMOS LER O TEXTINHO ABAIXO:



COPIE AS PERGUNTAS E AS RESPOSTAS CORRETAS EM SEU CADERNO:

1. O TEXTO QUE VOCÊ ACABOU DE LER É:

A) UM POEMA

B) UMA HISTÓRIA EM
QUADRINHO

C) UMA RECEITA DE
BOLO

2. O QUE PODEMOS ENCONTRAR NESSE TIPO DE TEXTO?

A) INGREDIENTES E MODO DE PREPARO

C) AS FALAS DOS PERSONAGENS
ESCRITAS EM BALÕES

B) VERSOS E RIMAS

3. ALGUMAS PALAVRAS NESSE TEXTO ESTÃO EM DESTAQUE, POR QUE ELAS....

A) SÃO ESCRITAS SOMENTE COM
VOGAIS

B) RIMAM

C) SÃO PALAVRAS DIFÍCEIS

4. VAMOS ENCONTRAR NOVAS RIMAS PARA ESSAS PALAVRAS:

A) SABOR

B) VIVER

C) IMPORTANTE

5. VOCÊ JÁ PENSOU COMO PODERIA AJUDAR A NATUREZA? FAÇA UMA LISTA DE 3 COISAS QUE VOCÊ PODERIA FAZER.

6. ESCREVA OS NOMES DAS FIGURAS ABAIXO DO JEITINHO QUE VOCÊ SOUBER:











TERÇA-FEIRA

HOJE É UMA DATA MUITO IMPORTANTE! COMEMORAMOS NO DIA 21 DE SETEMBRO O DIA DA ÁRVORE! VAMOS LER O POEMINHA SOBRE ESSE SER TÃO IMPORTANTE?

EU E A ÁRVORE






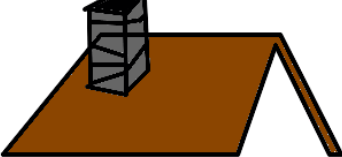

QUANDO NASCI, PAPAIZINHO
PLANTOU, EM NOSSO QUINTAL,
UMA ARVOREZINHA ESGUIA,
PARA VER QUAL DE NÓS DUAS
CRESCERIA MAIS DEPRESSA
QUAL MAIS ALTA FICARIA

MAMÃE CUIDAVA DE MIM
E PAPAI CUIDAVA DA ÁRVORE,
TODA NOITE E TODO DIA
MAS, ENQUANTO EU ENGORDAVA,
CRESCIA PARA TODO LADO,
A ARVOREZINHA SUBIA...

HOJE JÁ ESTAMOS CRESCIDAS
ELA BATE NO TELHADO...
EU SÓ ALCANÇO A JANELA,
MAS, POR VINGANÇA,
EU TREPO NOS SEUS GALHOS, SUBO ATÉ
FICAR MAIS ALTA DO QUE ELA.

VAMOS RESPONDER:

7. VOCÊ JÁ PLANTOU UMA ÁRVORE? SE SIM, CONTE COMO FOI SUA EXPERIÊNCIA.
8. VOCÊ ACHA IMPORTANTE PLANTAR ÁRVORES? POR QUÊ?
9. VAMOS COMPLETAR COM AS VOGAIS AS PALAVRINHAS QUE APARECEM NO POEMA?

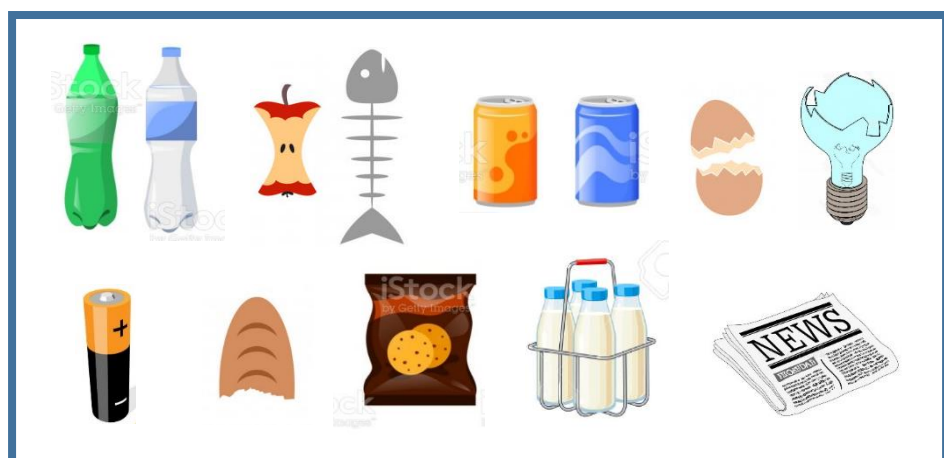
	_RV__R__
	Q__NT__L
	P__P__Z__NH__
	T__LH__D__
	G__LH__S

ALÉM DE PLANTAR E CUIDAR DAS ÁRVORES, PODEMOS TAMBÉM REUTILIZAR OS MATERIAIS ATRAVÉS DA RECICLAGEM!

VOCÊ JÁ APRENDEU UM POUCO SOBRE ESSE ASSUNTO NAS SEMANAS ANTERIORES, VAMOS VER SE VOCÊ LEMBRA?

JÁ SABEMOS QUE OS MATERIAIS RECICLÁVEIS SÃO: METAL, PLÁSTICO, PAPEL E VIDRO. AGORA É COM VOCÊ!

10. ESCREVA NO SEU CADERNO SOMENTE O NOME OS OBJETOS QUE PODEM SER RECICLADOS:



11. VOCÊ JÁ PENSOU EM CONSTRUIR SEUS PRÓPRIOS BRINQUEDOS?

COM AS GARRAFAS PETS, CAIXAS, E OUTRAS EMBALAGENS, VOCÊ PODE CRIAR UM MONTE DE COISAS LEGAIS PARA BRINCAR E USAR NO SEU DIA-DIA. QUE TAL VOCÊ CONFECCIONAR UMA CASTANHOLA DE PAPELÃO E TAMPINHAS? VOCÊ PODE SEGUIR AS INSTRUÇÕES ABAIXO E, SE QUISER, PODE ACESSAR O VÍDEO ATRAVÉS DO LINK:

https://www.youtube.com/watch?v=VCZsqCXBX_c

MATERIAIS NECESSÁRIOS:


1 PEDAÇO DE PAPELÃO

2 TAMPINHAS DE REFRIGERANTE (DE PREFERÊNCIA DE GARRAFA PET)

LÁPIS DE ESCREVER, RÉGUA, TESOURA SEM PONTA, PINCEL

TINTA GUACHE OU PAPEL COLORIDO PARA DECORAR


A) COMECE CORTANDO DOIS RETÂNGULOS NO PAPELÃO, COM MEDIDA DE 25 CM POR 7 CM;




B) PINTE-OS DA MANEIRA QUE PREFERIR. DEPOIS QUE O PRIMEIRO LADO SECAR, PINTE O OUTRO LADO. VOCÊ TAMBÉM PODE COLAR UM PAPEL COLORIDO,

DECORE COMO VOCÊ QUISER, PODE FAZER BICHINHOS, OLHINHOS, USE A CRIATIVIDADE!

C) DEPOIS QUE A TINTA ESTIVER BEM SECA, TRACE UMA LINHA BEM FORTE DIVIDINDO O



RETÂNGULO EM DOIS.



D) USE A COLA PARA PRENDER AS TAMPINHAS NO CENTRO DE CADA UMA DAS DUAS METADES DO CARTÃO. A PARTE OCA DAS TAMPINHAS

DEVE FICAR VIRADA PARA BAIXO. COLE A PRIMEIRA TAMPINHA E DOBRE PARA LOCALIZAR EXATAMENTE ONDE A OUTRA DEVE SER COLADA. LEMBRE-SE DE QUE PARA A CASTANHOLA FUNCIONAR É PRECISO QUE AS DUAS TAMPINHAS BATAM UMA NA OUTRA.

E) PRONTO! AGORA É SÓ ENCAIXAR NAS MÃOS (O DEDÃO FICA DE UM LADO E OS DE MAIS DEDOS, DO OUTRO) E COMEÇAR O CLEC-CLEC.




QUARTA-FEIRA

FALANDO AINDA SOBRE BRINQUEDOS RECICLÁVEIS...

AS CRIANÇAS DA EMEB INTERLAGOS RESOLVERAM FAZER UMA FEIRA DE CIÊNCIAS DE BRINQUEDOS FEITOS COM MATERIAIS RECICLADOS.

VEJA ALGUNS BRINQUEDOS QUE FORAM EXPOSTOS NA FEIRA:



PIMBOLIM DE PAPELÃO



PÉ DE LATA



BONECAS DE GARRAFA PET

12. VOCÊ JÁ BRINCOU COM ALGUM DESSES BRINQUEDOS? DE QUAL VOCÊ MAIS GOSTOU?

13. ESCREVA O NOME DO BRINQUEDO QUE FOI UTILIZADO MAIS PLÁSTICO PARA SER FEITO.

JÁ VIMOS QUE OS BRINQUEDOS DE ANTIGAMENTE ERAM DIFERENTES DOS ATUAIS, MUITOS DELES ERAM FEITOS COM MATERIAIS RECICLÁVEIS, PANO E MADEIRA.

VAMOS APROFUNDAR ESTE ASSUNTO **NO LIVRO DE HISTÓRIA, PÁGINAS 92 E 93?** ACOMPANHE A VÍDEO AULA DA SUA PROFESSORA.

SER UM AMIGO DA NATUREZA SIGNIFICA TOMAR ATITUDES NO DIA-A-DIA QUE PODEM AJUDAR NA PRESERVAÇÃO DO MEIO AMBIENTE.

ATITUDES SIMPLES COMO JOGAR O PAPELZINHO DA BALA NO LIXO, FECHAR A TORNEIRA ENQUANTO ESCOVA OS DENTES, SEPARAR OS MATERIAIS RECICLÁVEIS DOS ORGÂNICOS PODEM FAZER A DIFERENÇA NA PRESERVAÇÃO DA NATUREZA. OBSERVE OS CARTAZES COM ALGUMAS DICAS:





AGORA É SUA VEZ!

14. ELABORE UM CARTAZ COM DESENHOS E FRASES QUE INCENTIVE AS PESSOAS À TOMAREM ATITUDES QUE PRESERVEM O MEIO AMBIENTE. IMAGINE QUE ESSE CARTAZ SERÁ DISTRIBUIDO NA ESCOLA E NO SEU BAIRRO. VOCÊ PODE USAR RECORTES DE REVISTAS, TINTA GUACHÊ, CANETINHAS... USE A SUA CRIATIVIDADE!

A ESCOLA É UM ESPAÇO EM QUE CONVIVEMOS DIARIAMENTE. POR ISSO É TÃO IMPORTANTE PRESERVAR ESSE ESPAÇO, JOGANDO O LIXO NO LUGAR CORRETO, COLABORANDO PARA A CONSERVAÇÃO DE TODOS OS AMBIENTES. ALÉM DISSO, PRECISAMOS RESPEITAR TODAS AS PESSOAS: MERENDEIRAS, PESSOAL DA LIMPEZA, PROFESSORES, GESTORES E OS COLEGAS.



15. VAMOS PENSAR EM ALGUMAS REGRINHAS QUE DEVEMOS UTILIZAR DIARIAMENTE PARA ESSA BOA CONVIVÊNCIA? ESCREVA NO SEU CADERNO 5 REGRINHAS.

DANDO CONTINUIDADE AO TEMA CONVIVÊNCIA ESCOLAR, IREMOS UTILIZAR **O LIVRO DE GEOGRAFIA, PÁGINA 79**. ACOMPANHE A VÍDEO AULA DA SUA PROFESSORA.




QUINTA-FEIRA

16. AS CRIANÇAS DOS 1ºS ANOS DA ESCOLA EMEB INTERLAGOS COMBINARAM DE FORMAR GRUPOS PARA JUNTAR TODO LIXO DA ESCOLA NA HORA DO INTERVALO. HOJE É A VEZ DO GRUPO 1, QUE É FORMADO PELA RENATA, RENAN, ELIZABETE E ANTONY. ELES ORGANIZARAM OS TIPOS DE MATERIAIS QUE CADA UM RECOLHERIA NA TABELA ABAIXO:

CRIANÇA	MATERIAL
RENATA	METAL
RENAN	ORGÂNICO
ELIZABETE	PLÁSTICO
ANTONY	PAPEL

ESSES FORAM OS MATERIAIS QUE ELES COLETARAM:




OBSERVANDO O QUADRO ACIMA DO LIXO QUE FOI RECOLHIDO, CONTE E REGISTE A QUANTIDADE DE LIXO QUE CADA CRIANÇA RECOLHEU:

RENATA



.....

RENAN




.....

ELIZABETE



.....

ANTONY



.....

RESPONDA:

- A) QUEM RECOLHEU MAIS LIXO?
- B) QUEM RECOLHEU MENOS LIXO?
- C) QUANTO LIXO FOI RECOLHIDO NO TOTAL?
- D) QUANTO LIXO AS MENINAS RECOLHERAM?

17. COMPLETE AS FRASES UTILIZANDO OS TERMOS **MAIS PESADO, MAIS LEVE, MAIS CURTO, MAIS COMPRIDO**, SIGA A ORIENTAÇÃO DOS PARENTÊSES:

- A) A CASCA DE BANANA É _____ QUE O PAPEL. (PESO)
- B) A GARRAFA PET É _____ QUE A LATINHA METAL. (COMPRIMENTO)
- C) O PAPEL É _____ QUE A LATINHA DE METAL. (PESO)
- D) A LATINHA DE METAL É _____ QUE A GARRAFA PET. (COMPRIMENTO)

PARA APROFUNDARMOS NOSSOS CONHECIMENTOS SOBRE MEDIDAS DE COMPRIMENTO, UTILIZAREMOS **O LIVRO DE MATEMÁTICA, PÁGINAS 144 E 145. (ACOMPANHE A VÍDEO AULA DA SUA PROFESSORA)**



SEXTA-FEIRA

A TURMINHA DOS 1ºS ANOS DA EMEB INTERLAGOS RESOLVEU FAZER UM CONVITE PARA TODAS AS CRIANÇAS, DA ESCOLA E DO BAIRRO, PARTICIPAREM DA FEIRA DE CIÊNCIAS COM O TEMA: AMIGOS DA NATUREZA – BRINQUEDOS COM MATERIAIS RECICLÁVEIS.

VEJA COMO FICOU BONITO O CONVITE (**CONVITE FICTÍCIO**):



18. OBSERVE O CONVITE E RESPONDA AS PERGUNTINHAS:

- A) QUEM ESTÁ CONVIDANDO?
- B) QUEM ESTÁ SENDO CONVIDADO?
- C) QUAL EVENTO ACONTECERÁ?
- D) QUAL A DATA E O LOCAL DO EVENTO?

VOCÊ JÁ FEZ ALGUM CONVITE? PARA FALARMOS SOBRE ESSE ASSUNTO, UTILIZAREMOS **O LIVRO DE PORTUGUÊS, PÁGINAS 169, 170 E 172** (NÃO FAZER A PÁGINA 171). ACOMPANHE A VÍDEO AULA DA SUA PROFESSORA.



CHEGAMOS AO FINAL DE MAIS UMA SEMANA!
COMO É BOM APRENDER COM VOCÊ!

ATÉ A PRÓXIMA SEMANA! BEIJINHOS!

Referência bibliográfica:

Dante, Luiz Roberto; Ápis Matemática, 1ºano: ensino fundamental anos iniciais; Luiz Roberto Dante, 3ª edição - SP: Ática, 2017.

Buriti Mais: História, organizadora Editora Moderna; obra coletiva concebida, desenvolvida e produzida pela Editora Moderna; Editora responsável Lucimara Regina de Souza Vasconcelos - 1ª edição - São Paulo: Moderna, 1ºano, 2017.

Buriti Mais: Ciências, organizadora Editora Moderna; obra coletiva concebida, desenvolvida e produzida pela Editora Moderna; Editora responsável Ana Carolina de Almeida Yamamoto - 1ª edição- São Paulo: Moderna, 1ºano, 2017.

Buriti Mais: Geografia, organizadora Editora Moderna; obra coletiva concebida, desenvolvida e produzida pela Editora Moderna; Editora responsável Ana Carolina de Almeida Yamamoto - 1ª edição- São Paulo: Moderna, 1ºano, 2017.



Arquivos da internet:

http://4.bp.blogspot.com/-Mlm2PLG2Wxs/VfzyodeC1dl/AAAAAAAAAIQ/aE5J_xE_r-0/s1600/a%2Bnatureza.jpg

https://img.freepik.com/vetores-gratis/uma-bela-paisagem_1308-35606.jpg?size=626&ext=jpg

<https://gartic.com.br/imgs/mural/ca/caique1394/arvore.png>

<https://pt.vecteezy.com/arte-vetorial/418201-pai-com-filha-filho>

<https://gartic.com.br/imgs/mural/br/brunofoda/1279024658.gif>

<https://gartic.com.br/imgs/mural/yo/yopixel/galho.png>

https://st3.depositphotos.com/5722118/32202/v/600/depositphotos_322025650-stock-illustration-color-image-of-cartoon-bird.jpg

https://image.freepik.com/vetores-gratis/desenho-de-formiga-fofo-segurando-uma-folha-verde_29190-5974.jpg

<https://www.pragentemiuda.org/2008/09/poesia-eu-e-rvore.html>

<https://encryptedtbn0.gstatic.com/images?q=tbn:ANd9GcRTSQIUq1mgGSJ3G3InjJ6zoHcbd11AMLqftBF9x2SaaI0tX9Q7IT5ZYNe2rCeUU0vE1Q&usqp=CAU>

https://st4.depositphotos.com/12376216/24170/v/600/depositphotos_241703130-stock-illustration-food-remains-recycling-organic-waste.jpg

<https://thumbs.dreamstime.com/z/l%C3%A2mpada-quebrada-d-76735560.jpg>

https://static3.depositphotos.com/1000868/126/v/600/depositphotos_1267290-stock-illustration-aa-size-batteries.jpg

<https://previews.123rf.com/images/mything/mything1605/mything160500016/56918963-set-of-cartoon-food-dairy-products-milk-yogurt-cheese-butter-milkshake-ice-cream-whipped-cream-and-s.jpg>

<https://2.bp.blogspot.com/-https://www.rioverde.go.gov.br/wp-uploads/2019/09/escola.png>

<https://limerique.com.br/faca-voce-mesmo/em-ritmo-flamenco-castanholas/>

<https://i.pinimg.com/originals/8d/b6/cf/8db6cf7c7557f6615465adc8652cccd5.png>

<https://i1.wp.com/mamapuedohacerlo.com/wpcontent/uploads/2016/03/Casta%C3%B1uelas-de-Cart%C3%B3n-Para-Ni%C3%B1os-4.jpg?resize=940%2C788&ssl=1>

<https://i.pinimg.com/236x/2e/8c/1e/2e8c1e5ddff8383a611a82ca7c6d7990.jpg>

https://i.ytimg.com/vi/S_0BbsbyY9g/hqdefault.jpg

https://www.kakos.com.br/media/catalog/product/s/t/stencil_folha_de_carderno_antiga_1840_-_15x20cm.jpg

<https://i.pinimg.com/474x/17/1b/07/171b0787e8171f01de09770056da4d02.jpg>

<http://cdn5.colorir.com/desenhos/color/201620/lata-de-refrigerante-comida-bebidas-pintado-por-imshampoo-1247490.jpg>

<https://eucriando.com/bilboque-de-lata/>