



ANEXO II

QUADRO DE ROTINAS DIÁRIAS

(Ensino Fundamental I e II, Educação Integral, EJA I e II, CIER)

Escola: **EMEB INTERLAGOS**

Professoras: **MAIARA, MIRIAN, FÁTIMA, ANDRÉA, ELISANA**

Ano/turma: **1ºanos A, B, C, D, E**

Semana de: **10 A 14/05/2021**

Registro quinzenal da rotina de estudos dos alunos.

Dia da semana	Rotina diária: descrição das atividades
Segunda – feira Data: 10/05/2021	<p>Leitura: “Palavras muitas palavras”. Ruth Rocha (Arquivo em PDF a ser enviado aos pais/alunos pelo grupo de WhatsApp).</p> <p>Português: Escrita do cabeçalho. Leitura e escrita dos meses do ano.</p> <p>Matemática: Calendário semestral para identificar o mês que estamos. Ordem numérica dos meses do ano, leitura em voz alta dos números dos meses do ano.</p> <p>Educação Física: Hoje é dia da aula de Educação Física, acesse a atividade no Blog educacional.</p>
Terça-feira Data: 9/03/2021	<p>Leitura: “Palavras muitas palavras”. Ruth Rocha ((Arquivo em PDF a ser enviado aos pais/alunos pelo grupo de WhatsApp).</p> <p>Português: Recitar e escrever o alfabeto. Conhecendo a letra K. escrita da família silábica da letra K, lista de palavras. Pesquisar e localizar palavras com som inicial da letra K em materiais impressos.</p> <p>Inglês: Hoje é dia da aula de Inglês, acesse a atividade no Blog educacional. Numbers (Números) - página 15 e 17 - Atividade desenvolvida com interação do prof, através do Google Meet, o Power Point, Inshot, Kinemaster, Zoom, PlayGames, ou chamada de vídeo pelo WhatsApp.</p>
Quarta-feira Data: 10/03/2021	<p>Leitura: A ovelhinha que veio para o jantar. Steve Smallman (Arquivo em PDF a ser enviado aos pais/alunos pelo grupo de WhatsApp).</p> <p>Português: Projeto Receitinhas de A a Z - Recitar ordem alfabética, conhecer a letra K.</p> <p>Matemática: Resolução de situação problema, aumentando a receita. Contagem de 2 em 2. Iniciando um quadro</p>



ANEXO II

QUADRO DE ROTINAS DIÁRIAS

(Ensino Fundamental I e II, Educação Integral, EJA I e II, CIER)

	<p>numérico.</p> <p>História: Desenho de ilustração de sua receita em caderno específico, para guardar suas recordações de primeiras escritas e experiências culinárias. Memórias da infância.</p>
<p>Quinta-feira Data: 11/03/2021</p>	<p>Leitura: Cadê o docinho que estava aqui? Maria Ângela Resende. (Arquivo em PDF a ser enviado aos pais/alunos pelo grupo de WhatsApp).</p> <p>Português: Leitura de texto de curiosidade. Escrita de lista de palavras.</p> <p>Geografia: Hábitos alimentares de cada um; nomes de frutas preferidas da família.</p> <p>História: Cada um tem um nome até origem das frutas. Hábitos alimentares de cada família</p> <p>Arte: Hoje é dia da aula de Arte, acesse a atividade no Blog educacional</p>
<p>Sexta-feira Data: 12/03/2021</p>	<p>Leitura: As cocadas. Cora Coralina. (Arquivo em PDF a ser enviado aos pais/alunos pelo grupo de WhatsApp).</p> <p>Português: Leitura e interpretação de enunciados para resolver uma situação problema.</p> <p>Ciências: Cuidados com alimentação para um crescimento saudável.</p> <p>Matemática: Resoluções de situações problemas do campo aditivo.</p>

OBS: esclarecimentos quanto a dúvidas e as orientações referentes ao conteúdo acontecem através de áudios, vídeos chamadas pelo WhatsApp, Zoom, Google Meet, bem como através de atendimento individual por meio de PLANTÃO DE DÚVIDAS através do WhatsApp de cada responsável.

Unidade Escolar: EMEB Interlagos
Professor(a): Andréa, Elisana, Fátima, Miriam, Maiara
Especialidade: Português, Matemática, Ciência, História e Geografia
Faixa etária ou ano: 1ºs anos A, B, C, D, E
Data: 10 a 14/05/2021

10/05/2021 – SEGUNDA FEIRA

OLÁ QUERIDOS, TUDO BEM COM VOCÊ? ESPERAMOS QUE SIM!

VAMOS PARA MAIS UMA SEMANA LINDA?

COMO É SEGUNDA-FEIRA, É DIA DE FAZER O CABEÇALHO NO CADERNO. MAS VAMOS MODIFICAR O MODELO, ACRESCENTANDO A DATA ESCRITA POR EXTENSO.

VAI FICAR ASSIM AGORA, OBSERVE O **MODELO**:

EMEB INTERLAGOS

HORTOLÂNDIA, (DIA DO MÊS) DE MAIO DE 2021.

HOJE É (NOME DO DIA DA SEMANA)

ALUNO: _____

PROFESSORA: _____ TURMA: 1º ANO _____

FALANDO EM ESCRITA DE DATA POR EXTENSO, VAMOS FALAR DA ORDEM NUMERAL DOS MESES DO ANO. VOCÊ SABE QUANTOS MESES TEM 1 ANO? E QUAIS SÃO OS NOMES DOS MESES DO ANO E SUA ORDEM?

1. VAMOS LÁ, CONTE QUANTOS MESES TEM NESTA LISTA:

1	JANEIRO
	FEVEREIRO
	MARÇO
	ABRIL
	MAIO
	JUNHO
	JULHO
	AGOSTO
	SETEMBRO
	OUTUBRO
	NOVEMBRO
12	DEZEMBRO

2. LEIA A LISTA DOS MESES ACIMA E ESCREVA EM SEU CADERNO, ACRESCENTE ANTES DO NOME DO MÊS, OS NUMERAIS DE 1 A 12 PARA ORDENÁ-LOS EM UMA SEQUÊNCIA.

3. ESCOLHA UMA COR E PINTE NA LISTA A PALAVRA COM O NOME DO MÊS QUE ESTAMOS.

• NA ORDEM DE 1 A 12, QUAL O NÚMERO QUE ELE REPRESENTA? _____

4. ESCREVA ABAIXO COMO POSSO RESUMIR ESTA DATA: 29 DE MAIO DE 2021.

_____/_____/_____

5. AGORA RESPONDA, QUANTOS MESES TEM 1 ANO? _____

11/04/2021 - TERÇA-FEIRA

QUAL SERÁ A LETRA A SER TRABALHADA PARA O PROJETO “RECEITINHA DE A A Z” ESTA SEMANA? SERÁ QUE VOCÊ CONSEGUE IDENTIFICAR?

1. VAMOS LEMBRAR, RECITANDO O ALFABETO E DESCOBRINDO? ELA ESTARÁ NA CASINHA PINTADA! _____

2. RECITE COMPLETANDO AS LETRAS FALTANTES E ESCREVA-AS NO SEU CADERNO, DESTAQUE A LETRA DO DIA:












A						
H	I	J		L		
	P	Q		S	T	
	W		Y			

3. JUNTE A CONSOANTE **K** COM AS VOGAIS E ESCREVA NO SEU CADERNO COMO FICA CADA SÍLABA:

4. ESCREVA DO SEU JEITO, (SEM ALGUÉM DITAR AS SÍLABAS PARA VOCÊ) UMA LISTA DE PALAVRAS INICIADAS COM AS SÍLABAS DA FAMÍLIA SILÁBICA DA LETRA K

CONFORME A REPRESENTAÇÃO DE CADA FIGURA:

EXEMPLO

		KA		KATIA
		_____		_____
		_____		_____
		_____		_____
		_____		_____

5. PROCURE OUTRAS PALAVRAS EM LIVROS, JORNAIS E/OU PROPAGANDAS QUE UTILIZEM A LETRA K E CONTINUE SUA LISTA, PODE PEDIR AJUDA DE UM ADULTO AGORA.

NÃO ESQUEÇA DE REGISTRAR TUDO EM SEU CADERNO, HEIN!

12/04/2021 - QUARTA-FEIRA

HOJE VAMOS REGISTRAR PARA O NOSSO PROJETO “**RECEITAS DE A A Z**”, ENTÃO PEGUE SEU CADERNO DE RECEITAS E VAMOS LÁ NO CAPRICHOS:

1. DESENHE A LETRA K EM UMA FOLHA COLORIDA OU ESTAMPADA (OUTRO PAPEL DIFERENTE DO SEU CADERNO), RECORTE E COLE NO CADERNO ANTES DE ESCREVER A RECEITA. PODE ENFEITA-LÁ COMO QUISER! USE SUA CRIATIVIDADE! PARA TER UMA LINDA RECORDAÇÃO DE SUAS PRIMEIRAS ESCRITAS CULINÁRIAS. E COM MUITO SABOR DA INFÂNCIA!



2. ESCREVA A RECEITINHA LOGO EM SEGUIDA, NÃO SE ESQUEÇA DE FAZER O TÍTULO NO MEIO DA LINHA; PULAR LINHAS ENTRE O TÍTULO E OS INGREDIENTES; ENTRE OS INGREDIENTES E O MODO DE FAZER. CAPRICHE!!



NO CADERNO DE ATIVIDADES DIÁRIAS, RESPONDER A SITUAÇÃO PROBLEMA A SEGUIR:

3. COM UMA RECEITA DO KIWI GELADINHO EM SAQUINHOS DE CHUP-CHUP, EU CONSIGO FAZER 2 GELADINHOS. MAS EU QUERO FAZER 8 GELADINHOS.

DESENHE O RENDIMENTO EM CADA ESPAÇO, COMPLETANDO A TABELA EM SEU CADERNO:

<p>1 RECEITA</p> 	<p>1 RECEITA</p>	<p>1 RECEITA</p>	<p>1 RECEITA</p>
<p>2 GELADINHOS</p>			

RESPONDA:

A) CONTE AGORA QUANTOS GELADINHOS TEM AO TODO?

B) QUANTOS RECEITAS TEREI QUE FAZER PARA CONSEGUIR 8 GELADINHOS?

4. VAMOS FAZER OS NUMERAIS COMEÇANDO DO 0 ATÉ O 30? MAS DESSA VEZ VAI SER DIFERENTE! VOCÊ VAI AGRUPAR OS NÚMEROS EM CADA LINHA NO SEU CADERNO, VAI FICAR ASSIM: 10 NUMERAIS EM CADA LINHA, OBSERVE O MODELO:

0 - 1 - 2 - 3 - 4 - 5 - 6 - 7 - 8 - 9
 10 - 19
 20 -

5. AGORA OBSERVE OS NÚMEROS QUE VOCÊ ESCREVEU E CONTE DE 2 EM 2.

0 - 2 - _____ - 6 - _____ - 10 - _____

13/04/2021 - QUINTA-FEIRA

VOCÊ GOSTA DE CURIOSIDADE?

ALGUÉM VAI LER ESTE TEXTO PARA VOCÊ, ACOMPANHE COM O DEDINHO NAS PALAVRAS PARA ACOMPANHAR A LEITURA.

KIWI



É UMA FRUTA DE ORIGEM CHINESA. ANTES DE SER CHAMADO DE KIWI, O FRUTO ERA CHAMADO DE **GROSELHA CHINESA**, MAS RECEBEU ESSE NOME EM HOMENAGEM A UM PÁSSARO TÍPICO DA NOVA ZELÂNDIA QUE TAMBÉM TEM O MESMO NOME. A AVE APRESENTA UM BICO FINO E COMPRIDO, E É ENCOBERTO POR UMA PELUGEM CURTA E MARROM, SEMELHANTE AO DA FRUTA.

E A OUTRA CURIOSIDADE É QUE ESTA AVE NÃO TEM ASA.

ESSE PASSÁRO PARECE UMA FRUTA, NÃO PARECE? VOCÊ CONHECE O FRUTO KIWI? É DIFERENTE DAS FRUTAS QUE VOCÊ ESTÁ ACOSTUMADO A COMER?

CADA FAMÍLIA TEM SEUS HÁBITOS ALIMENTARES DE ACORDO COM A REGIÃO ONDE PERTENCEM OU SE ORIGINARAM. PERGUNTE PARA SEUS FAMILIARES QUAIS FRUTAS CONHECEM E SE GOSTAM DE COMER, MESMO SE JÁ FAZ TEMPO QUE NÃO COMEM.



1. AGORA ESCREVA NO SEU CADERNO O QUE DESCOBRIU, LISTE ESTAS FRUTAS.

2. ESCREVA O NOME DA SUA FRUTA PREFERIDA.


3. ESCREVA UMA FRASE SOBRE AS CARACTERÍSTICAS DA SUA FRUTA FAVORITA.

14/04/2021 - SEXTA-FEIRA

SEU CORPO ESTÁ CRESCENDO A CADA DIA, PRECISA DE ALIMENTOS SAUDÁVEIS E MUITO MAIS... NESTE TEMPO DE PANDEMIA TEMOS QUE CUIDAR MUITO BEM DA NOSSA SAÚDE E INGERIR ALIMENTOS QUE CONTENHAM VITAMINAS PARA QUE O NOSSO CORPO TENHA BASTANTE IMUNIDADE CONTRA AS DOENÇAS, E AS FRUTAS SÃO MUITO BOAS PARA ISSO!

VOCÊ SABIA QUE:

- 1 KIWI TEM AS DOSES DIÁRIAS QUE NECESSITAMOS DE VITAMINA C?
- QUE 1 KIWI TEM 3 VEZES MAIS DOSES DE VITAMINA C DO QUE 1 LARANJA?



AGORA VAMOS CALCULAR UM POUQUINHO! RESOLVA AS SITUAÇÕES PROBLEMAS:

1. A MÃE DO KAUÃ QUER QUE ELE E SUA IRMÃ KATIA, TENHAM AS DOSES DE VITAMINA C DIÁRIAS CONSUMINDO FRUTAS. QUE ELA FOI COMPRAR KIWI E NÃO TINHA NA FEIRA ENTÃO ELA COMPROU LARANJAS.

QUANTAS LARANJAS KAUÃ E KATIA CONSUMIRAM JUNTOS EM 1 DIA?

RESPONDA COM DESENHO:

RESPONDA: KAUÃ E KATIA CONSUMIRÃO _____ LARANJAS POR DIA.

2. A MÃE DE KAUÃ COMPROU MUITAS LARANJAS. CONSIDERANDO QUE ELE E A IRMÃ CONSUMIRÃO POR DIA A QUANTIDADE DE 3 LARANJAS CADA UM, QUANTAS LARANJAS ELES CONSUMIRÃO NO TOTAL EM DOIS DIAS? _____

RESPONDA COM DESENHO:

RESPOSTA: EM DOIS DIAS ELES CONSUMIRÃO _____ LARANJAS.

E NOSSA SEMANA CHEGOU AO FIM!

NÃO SE ESQUEÇA DE ENVIAR AS ATIVIDADES PARA SUA PROFESSORA! ELA ESTÁ AGUARDANDO!!!

ATÉ NOSSO PRÓXIMO ENCONTRO!



E LEMBRE-SE:



Arquivos da internet:

<https://www.tudogostoso.com.br/receita/189040-sorvete-de-kiwi-de-3-ingredientes.html>

<http://www.pintarcolorir.com.br/kung-fu-panda-para-colorir/>

<https://www.istockphoto.com/br/search/2/image?mediatype=illustration&phrase=fruta+kiwi>

<https://www.bluebus.com.br/nasceu-em-hannover-vai-curtir-aposentadoria-rio-anuncio-se-despede-da-kombi/>

<https://pt.vecteezy.com/arte-vetorial/1520268-garrafa-de-ketchup-com-fundo-branco>

<https://www.magazineluiza.com.br/letra-k-em-eva-poa-piffer/p/gd5cj3h09f/rc/rcnm/>

<https://www.educamaisbrasil.com.br/enem/biologia/kiwi>

<https://quitandabonanza.wordpress.com/2014/10/09/curiosidade-do-kiwi/>

<https://www.istockphoto.com/br/vetor/ilustra%C3%A7%C3%A3o-em-vetor-de-kiwi-desenho-animado-feliz-isolado-no-branco-qm976027624-265470374>

<https://galeria.colorir.com/comida/frutas/laranjas-pintado-por-mgorates-1008809.html>

<https://www.pngwing.com/pt/free-png-bofpa>

<https://www.youtube.com/watch?v=-6LnZ4EmpH4>

<https://br.pinterest.com/pin/842454674036459833/>

https://br.freepik.com/vetores-premium/menina-bonita_3792817.htm

<https://br.pinterest.com/pin/598626975463529313/>