



ANEXO II

QUADRO DE ROTINAS DIÁRIAS

(Ensino Fundamental I e II, Educação Integral, EJA I e II, CIER)

Escola: **EMEB INTERLAGOS**

Professoras: **JULIANA, CLAUDIA BESEN, ANA CLAUDIA, SARA, LIDIANE.**

Ano/turma: **2º anos A, B, C, D e E**

Semana de: **03 a 07/05/2021**

Registro quinzenal da rotina de estudos dos alunos.

Dia da semana	Rotina diária: descrição das atividades
Segunda – feira Data: 03/05/2021	<p>Leitura: Livro: Bichodário - Telma Guimarães - páginas 1 a 11. (O livro será disponibilizado em PDF através do grupo do WhatsApp).</p> <p>Português: O aluno deverá realizar a leitura do texto e observar o convite e o calendário e responder as questões de 1 a 3.</p> <p>Educação Física: Hoje é dia de aula de Educação Física, acesse a atividade no Blog educacional.</p>
Terça-feira Data: 04/05/2021	<p>Leitura: Livro: Bichodário - Telma Guimarães - páginas 11 a 16. (O livro será disponibilizado em PDF através do grupo do WhatsApp).</p> <p>Português: O aluno deverá ler o texto do dia anterior e responder as questões de 4 a 6.</p> <p>Inglês: Hoje é dia de aula de Inglês, acesse a atividade no Blog educacional.</p> <p>Mother's Day (Dia das Mães) - pág. 111- Atividade desenvolvida com interação do prof, através do Google Meet, o Power Point, Inshot, Kinemaster, Zoom, PlayGames, ou chamada de vídeo pelo WhatsApp.</p>
Quarta-feira Data: 05/05/2021	<p>Leitura: vídeo: Bichodário- Telma Guimarães - páginas 16 a 21. (O livro será disponibilizado em PDF através do grupo do WhatsApp).</p> <p>Matemática: O aluno deverá observar a imagem e responder à questão 7.</p> <p>Arte: Hoje é dia de aula de Arte, acesse a atividade no Blog educacional.</p>



ANEXO II

QUADRO DE ROTINAS DIÁRIAS

(Ensino Fundamental I e II, Educação Integral, EJA I e II, CIER)

Quinta-feira Data: 06/05/2021	Leitura: Livro: Bichodário - Telma Guimarães - páginas 22 a 25. (O livro será disponibilizado em PDF através do grupo do WhatsApp). Ciências: O aluno deverá observar os quadros e responder as questões 8 e 9.
Sexta-feira Data: 07/05/2021	Leitura: Livro: Bichodário - Telma Guimarães - páginas 26 a 31. (O livro será disponibilizado em PDF através do grupo do WhatsApp). História e Geografia: O aluno deverá observar as gravuras responder as questões 10 e 11 e depois realizar leitura a respeito das curiosidades sobre o sapo.

OBS: Esclarecimentos quanto a dúvidas e as orientações referentes ao conteúdo acontecem através de áudios, vídeos chamados pelo WhatsApp, Zoom, Google Meet, bem como através de atendimento individual por meio de PLANTÃO DE DÚVIDAS através do WhatsApp de cada responsável.

Unidade Escolar: Eneb Interlagos
Professor(A): Juliana, Claudia, Ana Claudia, Lidiane, Sara
Especialidade: Português, Matemática, Ciências, História e Geografia
Faixa Etária ou Ano: 2ºs anos A, B, C, D, E
Data: 03 A 07/05/2021

SEGUNDA-FEIRA

OLÁ TUDO BEM COM VOCÊ? ESPERAMOS QUE SIM!!

VOCÊ JÁ PAROU PARA PENSAR EM QUANTAS COISAS ESTAMOS APRENDENDO? NESTA SEMANA CONTINUAREMOS COM O NOSSO APRENDIZADO E PARA INICIARMOS VAMOS LER UMA FÁBULA: **FESTA NO CÉU**. VAMOS CONHECER A HISTÓRIA DE UM SAPO QUE FEZ DE TUDO PARA IR A UMA FESTA. O QUE SERÁ QUE ELE APRONTOU?

FESTA NO CÉU



CERTO DIA, TODOS OS ANIMAIS FORAM CONVIDADAS PARA UMA FESTA NO CÉU. SEU SAPO NÃO FOI CONVIDADO E FICOU CHATEADO, MAS ELE TEVE UMA IDÉIA: PODIA IR À FESTA PEGANDO CARONA NO VIOLÃO DO URUBU.

NO DIA SEGUINTE, SEM QUE O URUBU PERCEBESSE, O SAPO ENTROU NO VIOLÃO E FICOU QUIETINHO.

“QUE ENGRAÇADO, ESTE VIOLÃO ESTÁ PESADO”, PENSOU O URUBU, E VOOU PELO CÉU...

CHEGANDO AO CÉU, O URUBU COLOCOU O VIOLÃO NUM CANTO DA SALA E O SAPO SAIU.



QUE SURPRESA PARA AS AVES A PRESENÇA DE UM SAPO NA FESTA! TODOS QUERIAM SABER COMO ELE TINHA CHEGADO, MAS ELE SÓ DIZIA:

--- É SEGREDO, É SEGREDO...

AS AVES SE REUNIRAM E RESOLVERAM EXPULSAR O SAPO DIZENDO:

--- VOCÊ NÃO É AVE, NÃO FOI CONVIDADO E TEM A BOCA GRANDE, VAMOS JOGÁ-LO LÁ EMBAIXO.

ASSIM FIZERAM, E O SAPO CAIU DE COSTA NA ÁGUA SEM SE MACHUCAR.

O SAPO APRENDEU A LIÇÃO E NUNCA MAIS FOI A UMA FESTA SEM SER CONVIDADO.

VOCÊ VIU QUE O SAPO APRONTOU PARA IR A FESTA?E VOCÊ JA FEZ ALGUMA ARTE NAS FESTAS?ENTÃO CONTE O QUE FIZERAM PARA QUEM ESTIVER DO SEU LADO.

1) OBSERVE O CONVITE QUE A BICHARADA ESCREVEU:



2) AGORA RESPONDA:

A) QUANDO ACONTECERÁ A FESTA NO CÉU?


B) QUAL A HORA DA FESTA NO CÉU?

C) ONDE ACONTECERÁ A FESTA NO CÉU?

3) MARQUE NO CALENDÁRIO A DATA DA FESTA NO CÉU PARA NÃO ESQUECER:

OBS: (OS PAIS QUE NÃO CONSEGUIREM IMPRIMIR O CALENDÁRIO DE ABRIL PODEM DESENHÁ-LO NO CADERNO):

ABRIL						
DOM	SEG	TER	QUA	QUI	SEX	SAB
				1	2	3
4	5	6	7	8	9	10
11	12	13	14	15	16	17
18	19	20	21	22	23	24
25	26	27	28	29	30	



TIRE UMA FOTO E ENVIE PARA SUA PROFESSORA.


TERÇA-FEIRA

- 4) EMBORA TODA A BICHARADA TENHA SIDO CONVIDADA, QUAIS ANIMAIS DEVERIAM IR À FESTA NO CÉU?
- A) () OS QUE CONSEGUEM VOAR.
 B) () OS QUE CONSEGUEM NADAR.
 C) () OS QUE CONSEGUEM ANDAR.
- 5) QUAL ANIMAL CONSEGUIU IR À FESTA NO CÉU MESMO SEM TER ASAS?
- A) () O PATO.
 B) () A GIRAFA.
 C) () O SAPO.
- 6) QUAL AVE DEU CARONA PARA O SAPO SEM SABER?
- A) () A CORUJA.
 B) () O URUBU.
 C) () O PAPAGAIO.

QUARTA-FEIRA

PARA CHEGAREM ATÉ A FESTA NO CÉU, ALGUNS ANIMAIS VIAJARAM PARTE DO CAMINHO EM UM TREM.

- 7) DESCUBRA OS LUGARES DESTES ANIMAIS NO TREM, SEGUINDO AS DICAS E FAZENDO O QUE SE PEDE.



NUMERE EM ORDEM CRESCENTE OS VAGÕES DO TREM.

QUANTOS VAGÕES, AO TODO, TEM ESTE TREM? _____.

O PRIMEIRO VAGÃO LEVA UM _____.

O ÚLTIMO VAGÃO LEVA UM _____.

A VACA ESTÁ NO VAGÃO DE NÚMERO _____.


QUINTA-FEIRA

- 8) NO QUADRO ABAIXO ESTÃO DIVERSOS ANIMAIS QUE RECEBERAM O CONVITE, MAS NEM TODOS TÊM ASAS PARA CHEGAR AO CÉU.

BEIJA-FLOR	CORUJA	MACACO	TIGRE	LULA
PAPAGAIO	LEÃO	TUBARÃO	URUBU	COELHO
BALEIA	MORCEGO	GOLFINHO	ELEFANTE	SARDINHA

- 9) QUE TAL REALIZAR TRÊS FESTAS PARA NINGUÉM FICAR DE FORA?
COPIE O QUADRO ABAIXO NO CADERNO E COMECE ORGANIZANDO AS LISTAS DE ACORDO COM O LOCAL ADEQUADO PARA CADA ANIMAL.

FESTA NA TERRA	FESTA NA ÁGUA	FESTA NO CÊU
		



TIRE UMA FOTO E ENVIE PARA SUA PROFESSORA.

SEXTA-FEIRA

OS ANIMAIS DA NOSSA HISTÓRIA VIVEM EM UMA FLORESTA, ONDE SE VÊ VÁRIAS PAISAGENS, NO ENTANTO NEM TODAS AS PAISAGENS SÃO BONITAS.

OBSERVE AS DUAS PAISAGENS A SEGUIR:



AGORA RESPONDA EM SEU CADERNO:

10) QUAL É A PAISAGEM MAIS AGRADÁVEL E BONITA PARA VOCÊ? POR QUÊ?

11) DE QUE FORMA PODEMOS TER PAISAGENS AGRADÁVEIS?

- VOCÊ SABIA QUE:

QUANDO UMA PAISAGEM É FORMADA POR ELEMENTOS DA NATUREZA, É CONSIDERADA NATURAL. SE A MAIOR PARTE DE SEUS ELEMENTOS FOI CONSTRUÍDA E TRANSFORMADA PELOS SERES HUMANOS, ELA É CONSIDERADA CULTURAL OU HUMANIZADA?

E PARA TERMINARMOS A SEMANA TROUXEMOS ALGUMAS CURIOSIDADES SOBRE O SAPO

E VOCÊ? JÁ VIU UM SAPO?

OS SAPOS:

1. TÊM DUAS GLÂNDULAS DE VENENO NA PELE, UMA ATRÁS DE CADA OLHO, QUE SÓ SÃO ATIVADAS QUANDO APERTADAS;
2. PARA COAXAR, INFLAM E ESVAZIAM A BOCA, FORMANDO UM PAPO. NO VAIVÉM ENTRE O PAPO E OS PULMÕES, O AR FAZ AS CORDAS VOCAIS VIBRAREM.
3. SÃO CONTROLADORES NATURAIS DE MUITAS PRAGAS, JÁ QUE PODEM COMER ATÉ 100 INSETOS POR DIA;
4. O SAPO CURURU É UM DOS MAIORES DO MUNDO. ELE VIVE NA AMAZÔNIA, LOCAL COM A MAIOR DIVERSIDADE DE SAPOS DO PLANETA. PODE PESAR ATÉ UM QUILO E MEDIR 30 CENTÍMETROS.



E PARA FECHAR A SEMANA UM **RECADINHO IMPORTANTE:**

AQUELES ALUNOS QUE FREQUENTAM O **PERÍODO INTEGRAL**, NÃO SE ESQUEÇAM DE ACESSAR E AS ATIVIDADES NO BLOG OU NO GRUPO DE WHATSAPP!

ORIENTAÇÕES AOS PAIS:

TODAS AS ATIVIDADES POSTADAS E ENVIADAS NO GRUPO DE WHATSAPP SERÃO CONSIDERADAS COMO ATIVIDADES REALIZADAS. SENDO ASSIM PEDIMOS QUE TODOS ENVIEM SEM FALTA DURANTE A SEMANA QUE DEVEM SER REALIZADAS PARA QUE NÃO ACUMULEM COM AS ATIVIDADES DA SEMANA SEGUINTE.

BOM FIM DE SEMANA!

ATÉ A PRÓXIMA!

FIQUEM BEM!

Bibliografia:

Sistema inter@tivo de ensino: ensino fundamental, 1ºano: 4ºbimestre, 1ª ed., Tatuí, Sp: CPB, 2017.

Arquivos da internet:

<https://br.pinterest.com/pin/588423507561624702/>

<https://www.odebateon.com.br/curiosidades-sobre-os-sapos/#:~:text=%20Têm%20duas%20glândulas%20de%20veneno,faz%20as%20cordas%20vocais%20vibrarem.>

<https://novaescola.org.br/conteudo/3239/viola-no-saco>

<https://4.bp.blogspot.com/->

[ou_gOEJXZK8/WRMTwgkZMGI/AAAAAAAAANag/12ieQ11p5ykgSbuvyH-fxiDi85FrFyZJQCLcB/s1600/Figura+7.jpg](https://4.bp.blogspot.com/-ou_gOEJXZK8/WRMTwgkZMGI/AAAAAAAAANag/12ieQ11p5ykgSbuvyH-fxiDi85FrFyZJQCLcB/s1600/Figura+7.jpg)

<https://br.pinterest.com/pin/434034482820217164/>

<https://3.bp.blogspot.com/-F0Uhy12Mp-s/WChsbiPyKRI/AAAAAAAAAW-0/DyVJM1KL->

[ML2cK3ONKz1FSi0DBwFqNNACLcB/s1600/port%2Bfesta%2Bc%25C3%25A9u2%2B%25281%2529.JPG](https://3.bp.blogspot.com/-F0Uhy12Mp-s/WChsbiPyKRI/AAAAAAAAAW-0/DyVJM1KL-ML2cK3ONKz1FSi0DBwFqNNACLcB/s1600/port%2Bfesta%2Bc%25C3%25A9u2%2B%25281%2529.JPG)

<https://www.pnav.es.gov.br/uploads/files/4-ano-08-a-11--09-correta.pdf>

<https://imagensemoldes.com.br/passarinho-azul-jardim-encantado-png/>

<https://stock.adobe.com/br/images/household-garbage-heap-make-pollution-of-flora-earth-planet/15714191>

<https://rewallution.pl/fotoroleta/polna-droga-miedzy-zielonymi-drzewami/13835>

<https://www.facebook.com/Prof-Laura-2F->

[111738017198359/photos/pcb.145079890530838/145079827197511/](https://www.facebook.com/Prof-Laura-2F-111738017198359/photos/pcb.145079890530838/145079827197511/)

https://br.freepik.com/vetores-premium/crianca-bonitinha-usar-mascara-evitar-virus_7154364.htm

