


Escola: E.M.E.F. "Armelinda Espúrio da Silva."

Professora: SIMONE E MÁRCIA

Ano/turma: 3º ANO A E B

Dia da semana	Rotina diária: descrição das atividades
Segunda – feira 18/10	Leitura diária: JOÃO E MARIA https://www.youtube.com/watch?v=9qFmGOmml-4&t=100s ATIVIDADES: CONTO DE FADAS (INTERPRETAÇÃO SOBRE SIGNIFICADO DE CONTO DE FADAS).
Terça- feira 19/10	Leitura diária: BRANCA DE NEVE E OS SETE ANÕES https://www.youtube.com/watch?v=lcXB3p0D13w ATIVIDADES: LIVRO DE PORTUGUÊS APIS PÁGINAS 129 E 130 SOBRE ADJETIVOS INGLÊS- ATIVIDADE NO GRUPO DE INGLÊS
Quarta- feira 20/10	Leitura diária: OS TRÊS PORQUINHOS https://www.youtube.com/watch?v=GA9IH8Wp8QM ATIVIDADES: LIVRO DE PORTUGUÊS APIS PÁGINAS 131 ATÉ 136 ARTE: ATIVIDADE DISPONÍVEL NO BLOG.
Quinta- feira 21/10	Leitura diária: CINDERELA https://www.youtube.com/watch?v=Egy-hkU40NA ATIVIDADES: LIVRO EMAI PÁGINAS 56 E 58, PROBLEMAS EDUCAÇÃO FÍSICA -ATIVIDADE DISPONÍVEL NO BLOG
Sexta- feira 22/10	Leitura diária: PINÓQUIO https://www.youtube.com/watch?v=OrSP4sz8_q0 ATIVIDADES: LIVRO DE CIÊNCIAS: A ÁGUA NO PLANETA, PÁGINAS 98 A 99. LEITURA NO LIVRO DE CIÊNCIAS PÁGINAS 100 E 101. BOM FINAL DE SEMANA 

*As interações são realizadas pelas professoras diariamente nos grupos de whatsapp da sala.

** As interações também ocorrem através de encontros online entre alunos e professores em pequenos grupos e/ou com a sala.

Escola: E.M.E.F. "Armelinda Espúrio da Silva."

Professora: SIMONE E MÁRCIA

Ano/turma: 3º ANO A E B

Dia da semana	Rotina diária: descrição das atividades
Segunda – feira 25/10	<p>Leitura diária : CHAPEUZINHO VERMELHO https://www.youtube.com/watch?v=QP2QG43VNXo</p> <p>ATIVIDADES: CONTO DE FADAS (REESCREVA EM SEU CADERNO O CONTO DECIFRANDO OS DESENHOS).</p>
Terça- feira 26/10	<p>Leitura diária – A VISITA https://www.youtube.com/watch?v=HENjK49Y5s</p> <p>ATIVIDADES:LEITURA CHAPEUZINHO VERMELHO , REESCRITA CORRETA DOS NOMES DE CONTOS. ESCRITA DE PARTES DA HISTÓRIA DE CHAPEUZINHO VERMELHO</p> <p>INGLÊS- ATIVIDADE NO GRUPO DE INGLÊS</p>
Quarta- feira 27/10	<p>Leitura diária: A PRINCESA E O SAPO https://www.youtube.com/watch?v=iEL7p1XNixw</p> <p>ATIVIDADES: LIVRO EMAI PÁGINAS 62, 63 E 64 SOBRE DOBRO</p> <p>ARTE: ATIVIDADE DISPONÍVEL NO BLOG</p>
Quinta- feira 28/10	<p>Leitura diária: A FLOR QUE CHEGOU PRIMEIRO https://www.youtube.com/watch?v=mZWwMbtR3Qk</p> <p>ATIVIDADES: LIVRO DE GEOGRAFIA: O TRABALHO NA CIDADE, PÁGINAS: 76 A 78. LIVRO DE HISTÓRIA: DO CAMPO PARA A CIDADE, IMIGRAÇÃO PÁGINAS 92 A 94.</p> <p>EDUCAÇÃO FÍSICA -ATIVIDADE DISPONÍVEL NO BLOG</p>
Sexta- feira 29/10	<h1>FERIADO</h1>

*As interações são realizadas pelas professoras diariamente nos grupos de whatsapp da sala.

** As interações também ocorrem através de encontros online entre alunos e professores em pequenos grupos e/ou com a sala.

SEGUNDA-FEIRA 18-10-2021

CRIANÇAS ESTUDEM BASTANTE E LEIAM MUITO. VAMOS SABER UM POUCO MAIS SOBRE CONTOS DE FADAS. VAMOS VER UM VÍDEO EXPLICATIVO SOBRE O ASSUNTO.



<https://www.youtube.com/watch?v=zGCCHazqwAA>

CONTOS DE FADAS

OS CONTOS DE FADAS SÃO HISTÓRIAS QUE APRESENTAM PERSONAGENS FANTÁSTICOS COMO: DRAGÕES, FADAS, GIGANTES, GNOMOS, SEREIAS, ANIMAIS FALANTES, TROLLS, UNICÓRNIOS E BRUXAS.



1. ESCREVA O NOME DE SEU CONTO DE FADAS FAVORITO.

2. EM UM PARÁGRAFO ESCREVA O RESUMO DO SEU CONTO DE FADAS FAVORITO.

3. FAÇA UM DESENHO REFERENTE AO SEU CONTO DE FADAS FAVORITO.

TERÇA-FEIRA 19-10-2021

APRENDEMOS MAIS SOBRE CONTOS DE FADAS. VAMOS PEGAR O LIVRO DE PORTUGUÊS APIS E RESPONDER PERGUNTAS REFERENTES AO CONTO “A PRINCESA E A ERVILHA” NA PÁGINA **129 E 130** . JÁ APRENDEMOS UM POUCO SOBRE ADJETIVOS, VAMOS EXERCITAR.

QUARTA-FEIRA 20-10-2021

CONTINUANDO NO LIVRO DE PORTUGUÊS APIS CONTINUANDO COM AS ATIVIDADES DAS PÁGINAS **131 ATÉ A 136**. VAMOS TREINAR A LEITURA DA “ VELHA FURUNFUNFELHA”, SERÁ DIVERTIDO!

QUINTA-FEIRA 21-10-2021

VAMOS ESTUDAR NO LIVRO EMAI NA PÁGINA 56 E 58 RESPONDENDO AOS PROBLEMAS COM MUITA ATENÇÃO.

SEXTA-FEIRA 22-10-2021

QUE DIVERTIDO TER FEITO EM CIÊNCIAS O PARAQUEDAS, AGORA VAMOS LER SOBRE A ÁGUA NO PLANETA NO LIVRO DE CIÊNCIAS NAS PÁGINAS 98 E 99.

OS 3 ESTADOS FÍSICOS DA ÁGUA SÃO:



LÍQUIDO



SÓLIDO



GASOSO

E NAS PÁGINAS **100 E 101** LEIA O TEXTO “ A ÁGUA É UM DIREITO DE TODOS”.

SEGUNDA-FEIRA 25-10-2021

LEIA O CONTO ABAIXO E O REESCREVA NO CADERNO DE PORTUGUÊS TROCANDO OS DESENHOS POR PALAVRAS:

CHAPEUZINHO VERMELHO



Chapeuzinho Vermelho



Mãe




Vovó



Lobo mau










Casa da vovó













Floresta

Um dia  foi visitar a . Despediu-se de sua  e lá se foi...

Quando estava no meio da  ela encontrou o .

 contou para o  que ia visitar a . Então o  passou por um caminho mais curto e chegou antes de  na .

A  veio atender. Quando viu o  ela fugiu e se escondeu.

 chegou e o  fingiu ser a .  achou aquela  muito esquisita, com olhos, orelhas, boca e dentes tão grandes que fugiu assustada pedindo socorro. Apareceu um caçador e salvou a  e  das garras do .

<http://professoraangelapinheiro.blogspot.com/2013/06/sequencia-didatica-chapeuzinho-vermelho.html?m=1>

TERÇA-FEIRA 26-10-2021

LEIA E MARQUE OS PARÁGRAFOS:

CHAPEUZINHO VERMELHO

ERA UMA VEZ UMA MENINA MUITO GRACIOSA CHAMADA CHAPEUZINHO VERMELHO.

UM DIA SUA MÃE CHAMOU CHAPEUZINHO VERMELHO E PEDIU QUE FOSSE ATÉ A CASA DA VOVOZINHA LEVAR GULOSEIMAS, PORQUE ELA ESTAVA DOENTE.

A MÃE DA MENINA PEDIU QUE FOSSE PELO CAMINHO MAIS LONGO, POIS PELO CAMINHO DA FLORESTA HAVIA UM LOBO MUITO MAU.

CHAPEUZINHO DESOBEDECEU, FOI PELO CAMINHO DA FLORESTA E ENCONTROU O LOBO.

O LOBO MAU, SABENDO QUE CHAPEUZINHO IRIA LEVAR DOCES PARA VOVÓ, CORREU ATÉ LÁ, COMEU A VOVOZINHA E DEITOU EM SUA CAMA PARA FINGIR QUE ERA A VOVÓ.

CHAPEUZINHO CHEGOU, ENTROU, ACHOU A VOVÓ DIFERENTE E SE ASSUSTOU AO PERCEBER QUE NÃO ERA A VOVÓ.

CHAPEUZINHO COMEÇOU A GRITAR PEDINDO SOCORRO.

PASSAVA POR ALI UM CAÇADOR QUE, AO OUVIR OS GRITOS DA MENINA, ENTROU, ATINGIU O LOBO MAU, ABRIU SUA BARRIGA E SALVOU A VOVOZINHA.

AS DUAS AGRADECERAM MUITO AO CAÇADOR E SE TORNARAM GRANDES AMIGAS DELE.





ESCREVA EM SEU CADERNO DE PORTUGUÊS O CORRETO E O QUE ACONTECEU EM CADA PARTE DA HISTÓRIA:

CONTOS DE FADAS

DEU A LOUCA NO TEXTO!!!!LEIA ATENTAMENTE CADA HISTÓRIA DE CONTO DE FADAS E OBSERVE ALGUNS ERROS DE DIGITALIZAÇÃO E CORRUA!!!

- | | |
|-----------------------|-----------------------|
| 1- PALINHO FEIO | 6- PINOCIO |
| 2- CAPEUZINHO VERMELO | 7- SOUDADINO DE XUMBO |
| 3- RAPUZEL | 8- JÃO E MARIA |
| 4 - CIDERELA | 9- A BELA ADOMESIDA |
| 5- OS TRÊS POCINHOS | 10- DUBO |

VAMOS NUMERAR AS IMAGENS DE ACORDO COM A HISTÓRIA E ESCREVER O QUE ACONTECEU EM CADA PARTE.



QUARTA-FEIRA 27-10-2021

VAMOS USAR O LIVRO DE MATEMÁTICA E MAI E FAZER A ATIVIDADE DA PÁGINA 62, 63 E 64 SOBRE DOBRO.

QUINTA-FEIRA 28-10-2021

NO LIVRO DE **GEOGRAFIA** VAMOS VER SOBRE O TRABALHO NA CIDADE, PÁGINAS: 76 A 78. E NO LIVRO DE **HISTÓRIA** APRENDER SOBRE IMIGRAÇÃO: DO CAMPO PARA A CIDADE, NAS PÁGINAS **92 A 94**.

SEXTA-FEIRA 29-10-2021

FERIADO