

Escola: EMEF Armelinda Espúrio da Silva.

Professora: Verônica / Marta

Ano/turma: 1º anos A / B

Olá família e amiguinhos, tudo bem com vocês? Ainda temos que nos cuidar e ficar em casa, mas logo estaremos juntos na sala de aula para aprendermos mais!! Contamos com a colaboração de vocês para fazerem todas as atividades. Um abraço virtual das professoras!

<b>Dia da semana</b>	<b>Rotina diária: descrição das atividades</b>
<b>Segunda – feira 31/05</b>	<b>Leitura diária</b> : ROMEU E JULITA - RUTH ROCHA <a href="https://youtu.be/28G4v-6hk9c">https://youtu.be/28G4v-6hk9c</a> Complete a sequência dos números e depois veja no livro EMAI o que tem pra você na página 20.
<b>Terça- feira 01/06</b>	<b>Leitura diária:</b> A ARCA DE NOÉ - RUTH ROCHA <a href="https://youtu.be/tzHFy0gDQuk">https://youtu.be/tzHFy0gDQuk</a> Complete a letra M com as vogais e veja as sílabas que formam e depois complete todas as palavras com as sílabas que você formou. Usando as cores que se pede na atividade pinte os símbolos veja no livro de matemática na página 21 o que você consegue fazer. Hoje é dia de inglês, PARTS OF THE BODY/FACE (Partes do corpo/rosto) página 23.
<b>Quarta- feira 02/06</b>	<b>Leitura diária:</b> QUANDO EU ERRO - RUTH ROCHA <a href="https://youtu.be/CYuCH_68jDc">https://youtu.be/CYuCH_68jDc</a> . Complete a sequência alfabética, corte as palavras e cole nas partes certas do corpo. No livro de ciências veja o que você consegue aprender. Hoje é dia de arte, veja o que tem no blog ou no grupo para você.
<b>Quinta- feira 03/06</b>	<b><u>FERIADO</u></b>
<b>Sexta- feira 04/06</b>	<b><u>PONTO FACULTATIVO</u></b>

\*As interações são realizadas pelas professoras diariamente nos grupos de whatsapp da sala.

**Escola: EMEF Armelinda Espúrio da Silva**

**Professora: Verônica / Marta**

**Ano/turma: 1º anos A / B**

Dia da semana	Rotina diária: descrição das atividades
<b>Segunda – feira</b>  <b>07/06</b>	<b>Leitura diária :CAMILO O COMILÃO - ANA MARIA MACHADO <a href="https://youtu.be/Px86tuvRnOs">https://youtu.be/Px86tuvRnOs</a> .</b> Siga a sequência certa com muita atenção de 1 até 25 e depois pinte o caminho que você fez. Veja suas fotos e desenhe como você é desde pequeno. Veja no livro de história nas páginas 16 e 17 o que você consegue aprender e depois veja no livro de geografia nas páginas 8,6 e 21 o que tem para você. Leve o animal até a sua casinha.
<b>Terça- feira</b>  <b>08/06</b>	<b>Leitura diária CADA UM DO SEU JEITO, CADA JEITO É DE CADA UM <a href="https://youtu.be/cpAGEyaz424">https://youtu.be/cpAGEyaz424</a></b> Junte a letra N com as vogais e forme as sílabas depois pinte o desenho igual da frase. Recorte os números e as letras e cole no lugar certo. Hoje é dia de inglês, FAMILY (Família) página 25.
<b>Quarta- feira</b>  <b>09/06</b>	<b>Leitura diária: COMO SE FOSSE DINHEIRO - RUTH ROCHA <a href="https://youtu.be/0VEb5tjmTd4">https://youtu.be/0VEb5tjmTd4</a>.</b> Complete as sequências numéricas até 30 depois marque um X no lado direito de cada foto de Mra. Continue fazendo as atividades de direita e de esquerda com atenção. Hoje é dia de arte, veja no blog ou no grupo o que tem para você fazer.
<b>Quinta- feira</b>  <b>10/06</b>	<b>Leitura diária : O REI QUE NÃO SABE DE NADA - RUTH ROCHA <a href="https://youtu.be/2xFENLM7p6E">https://youtu.be/2xFENLM7p6E</a>.</b> Com o uso das revistas corte e cole nas bandeirinhas palavras com a letra M e N e depois copie essas palavras no espaço abaixo. Ligue os desenhos da turma da Mônica com os sentidos. Em ciências nas páginas 20 e 21 veja o que você consegue fazer. Hoje é dia de educação física, veja no blog ou no grupo o que é para você fazer.
<b>Sexta- feira</b>  <b>11/06</b>	<b>Leitura diária: A CASA DO BODE E DA ONÇA - ANGELA LAGO <a href="https://youtu.be/3EEJpOYJN3Y">https://youtu.be/3EEJpOYJN3Y</a></b> Complete o jogo de amarelinha com os números que faltam. Em geografia nas páginas 28 e 29 veja o que você consegue fazer e fale mais do que você brinca. Faça os numerais de 1 até 30 nos quadrinhos na ordem certa.

\*As interações são realizadas pelas professoras diariamente nos grupos de whatsapp da sala.

# SEGUNDA- FEIRA 31-05-2021

ESCOLA: \_\_\_\_\_

TURMA: \_\_\_\_\_ DATA: \_\_\_\_ / \_\_\_\_ / \_\_\_\_

ALUNO: \_\_\_\_\_

## COMPLETE AS SEQUÊNCIAS



0		2		4	
---	--	---	--	---	--



	1		3		5
--	---	--	---	--	---



5		7		9	
---	--	---	--	---	--

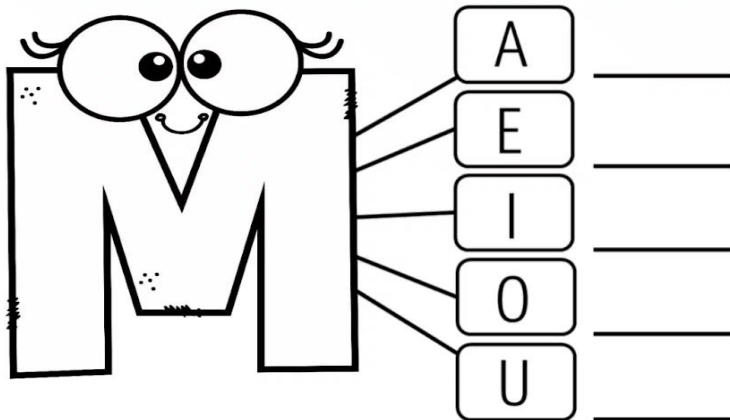


	6		8		10
--	---	--	---	--	----



# TERÇA-FEIRA 01-06-2021

EU SOU A LETRA M  
PARA VOCÊ PEQUENININHO  
VOU ENSINAR MEUS PEDACINHOS.



COMPLETE AS PALAVRAS ABAIXO COM AS SÍLABAS:

MA – ME – MI – MO – MU – MÃO



\_\_\_CACO



\_\_\_TO



\_\_\_LA



\_\_\_LA




\_\_\_LA



\_\_\_NINA

## VAMOS ESCREVER

COMPLETE COM AS SÍLABAS QUE FALTAM PARA ESCREVER O NOME DAS FIGURAS.



\_\_\_CACO



\_\_\_DICO



\_\_\_CROFONE

\_\_\_RANGO



\_\_\_SA

\_\_\_GICO



\_\_\_NHOCA

\_\_\_LA



FOR\_\_GA

AL\_\_FADA

FANTAS\_\_



CA\_\_NHÃO



CA\_\_LO


AR\_\_RIO



HIPOPÓTA\_\_

\_\_\_LANCIA





Mistura de Alegria

### RECONHECENDO SÍMBOLOS

- Pinte de amarelo as letras.
- Pinte de verde os numerais.
- Pinte de vermelho os símbolos.

G

2

+

B

5

T

1

?

€

4

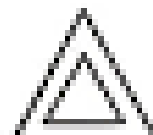
!

P



3

V



R











8

Z

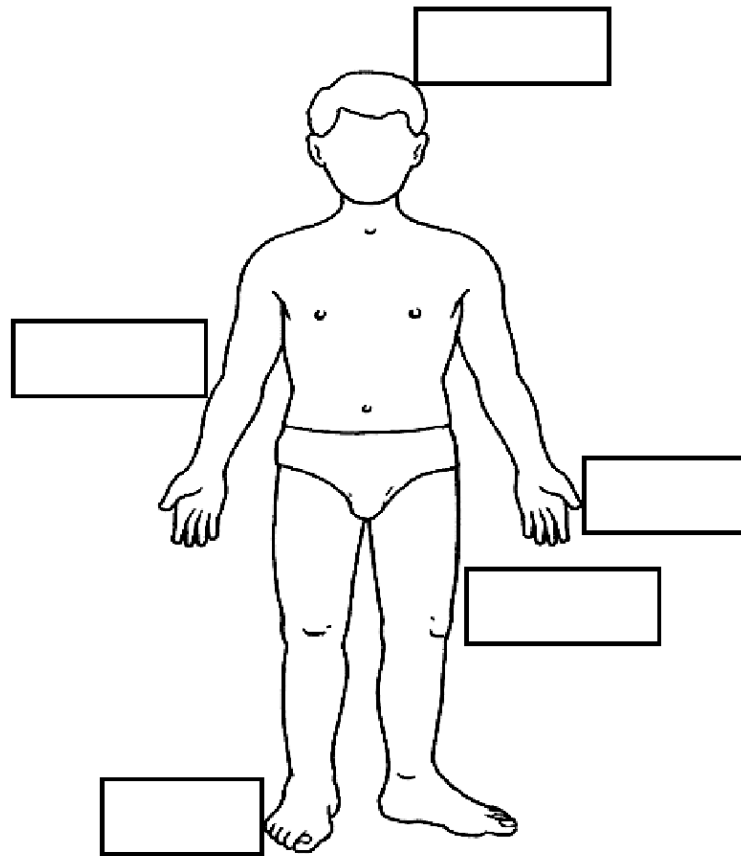
[www.misturadealegria.blogspot.com.br](http://www.misturadealegria.blogspot.com.br)

NO LIVRO DE MATEMÁTICA, NA PÁGINA 21, VOCÊ APRENDE MAIS UM  
POUQUINHO.

SEQUÊNCIA ALFABÉTICA: A-B...



- COMPLETE O DESENHO DO CORPO E ESCREVA OS NOMES DAS PARTES.



PERNA

BRAÇO

CABEÇA

PÉ

MÃO

PARA APROFUNDAR SEUS CONHECIMENTOS VEJA O QUE SEU LIVRO DE CIÊNCIAS TRAZ PARA VOCÊ NAS PÁGINAS 16 E 17.

**QUINTA-FEIRA 03-06-2021**

**FERIADO**

**SEXTA-FEIRA 04-06-2021**

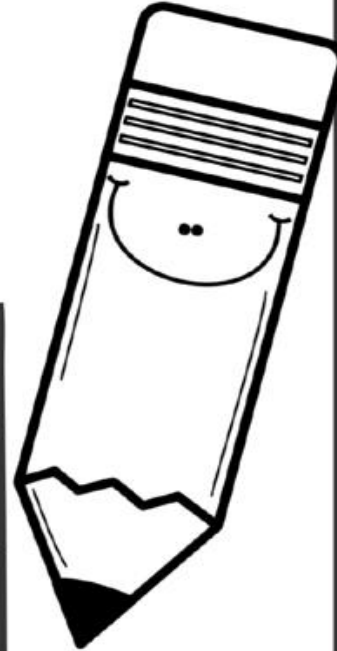
**PONTO FACULTATIVO**

# SEGUNDA-FEIRA 07-06-2021


NOME:



DESCUBRA A SEQUÊNCIA NUMÉRICA DE 1 A 25 NO QUADRO ABAIXO:



1	2	5	3	1	2
2	3	4	7	4	9
4	6	5	6	9	10
3	5	7	8	12	11
6	13	14	11	13	12
14	12	16	15	14	13
25	24	17	18	19	18
15	23	22	21	20	19



## LINHA DE TEMPO

FAÇA UMA PESQUISA NAS FOTOGRAFIAS QUE VOCÊ TEM DESDE QUANDO NASCEU. OBSERVE COMO VOCÊ ERA EM CADA ÉPOCA DE SUA VIDA.



PEÇA PARA UM FAMILIAR, ESCREVER, ALGUMA COISA IMPORTANTE SOBRE VOCÊ EM CADA IDADE



DESENHE VOCÊ COM 1 ANO	DESENHE VOCÊ COM 3 ANO	DESENHE VOCÊ COM HOJE
_____	_____	_____
_____	_____	_____
_____	_____	_____
_____	_____	_____
_____	_____	_____

NO LIVRO DE HISTÓRIA NAS PÁGINAS 16 E 17 VOCÊ APRENDERÁ MAIS SOBRE ESSE ASSUNTO.

### LEVE CADA ANIMAL A SUA MORADIA



CONHEÇA MAIS SOBRE TIPOS DE MORADIAS DIFERENTES NO LIVRO DE GEOGRAFIA NAS PÁGINAS 58 E 59.

# TERÇA-FEIRA 08-06-2021

Start: Edincent

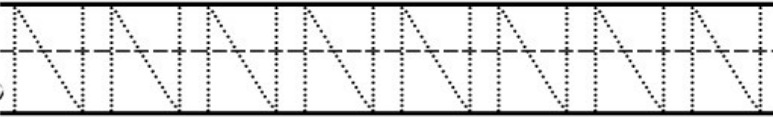
NOME: \_\_\_\_\_

DATA: \_\_\_\_\_

LINGUAGEM ORAL E ESCRITA



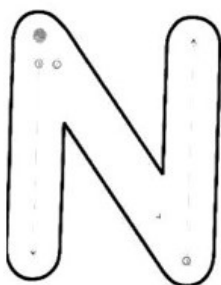
## 1. SIGA O PONTILHADO



## 2. CIRCULE AS PALAVRAS QUE INICIAM COM A LETRA N

TEM NO NÓ E TEM NA NOZ  
NO NARIZ E NA NAVALHA  
NO NAVIO E NO NOVELO  
NO NENÊ E NA NATÁLIA

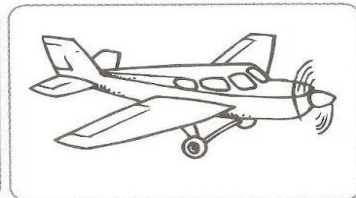


## 3. JUNTANDO A LETRINHA N COM AS VOGAIS FORMAMOS AS SÍLABAS



+	A	E	I	O	U
N					

PINTE A IMAGEM QUE CORRESPONDE À FRASE.

**O NAVIO ESTÁ NO MAR.**



VAMOS RECORTAR E COLAR?

**LETRAS**

**NÚMEROS**



[www.LPITIPI.org](http://www.LPITIPI.org)

<b>A</b>	<b>1</b>	<b>C</b>	<b>3</b>	<b>K</b>
<b>P</b>	<b>B</b>	<b>5</b>	<b>6</b>	<b>E</b>
<b>9</b>	<b>F</b>	<b>A</b>	<b>8</b>	<b>D</b>

# QUARTA-FEIRA 09-06-2021

1- COMPLETE AS SEQUÊNCIAS NUMÉRICAS:

QUEM ESTÁ FALTANDO? 1 2 3 4 5 6 7 8 9 10

1		2		4	
2	6		8		10
3...					

QUEM ESTÁ FALTANDO? 11 12 13 14 15 16 17 18 19 20


1	11		13		15
2		17		19	
3...					

QUEM ESTÁ FALTANDO? 21 22 23 24 25 26 27 28 29 30

1	21		23		
2		27		29	
3...					

www.artedeensinaraprender.com

MARA ESTÁ FAZENDO GINÁSTICA. MARQUE, NOS DOIS QUADROS, UM X NA MÃO DIREITA DE MARA.




QUEM ESTÁ SEGURANDO A BANDEIRA COM A MÃO ESQUERDA? MARQUE A RESPOSTA CORRETA.



O MENINO.


A MENINA.

PINTE AS FLORES QUE ESTÃO VIRADAS PARA O LADO ESQUERDO.



# QUINTA-FEIRA 10-06-2021

RECORTE DE REVISTAS OU ENCARTES E COLE NAS BANDEIRINHAS, PALAVRAS COM A LETRA M E N.



VAMOS LIGAR OS DESENHOS DA DIREITA COM OS DA ESQUERDA, QUE CORRESPONDEM A UM DOS SENTIDOS.



\*

\*



POSSO  
OUVIR



\*

\*



POSSO  
SENTIR O  
SABOR



\*

\*



POSSO  
TOCAR

AGORA PARA SABER MAIS VAMOS FAZER AS PÁGINAS 20 E 21 DO LIVRO DE CIÊNCIAS.



\*

\*



POSSO  
CHEIRAR



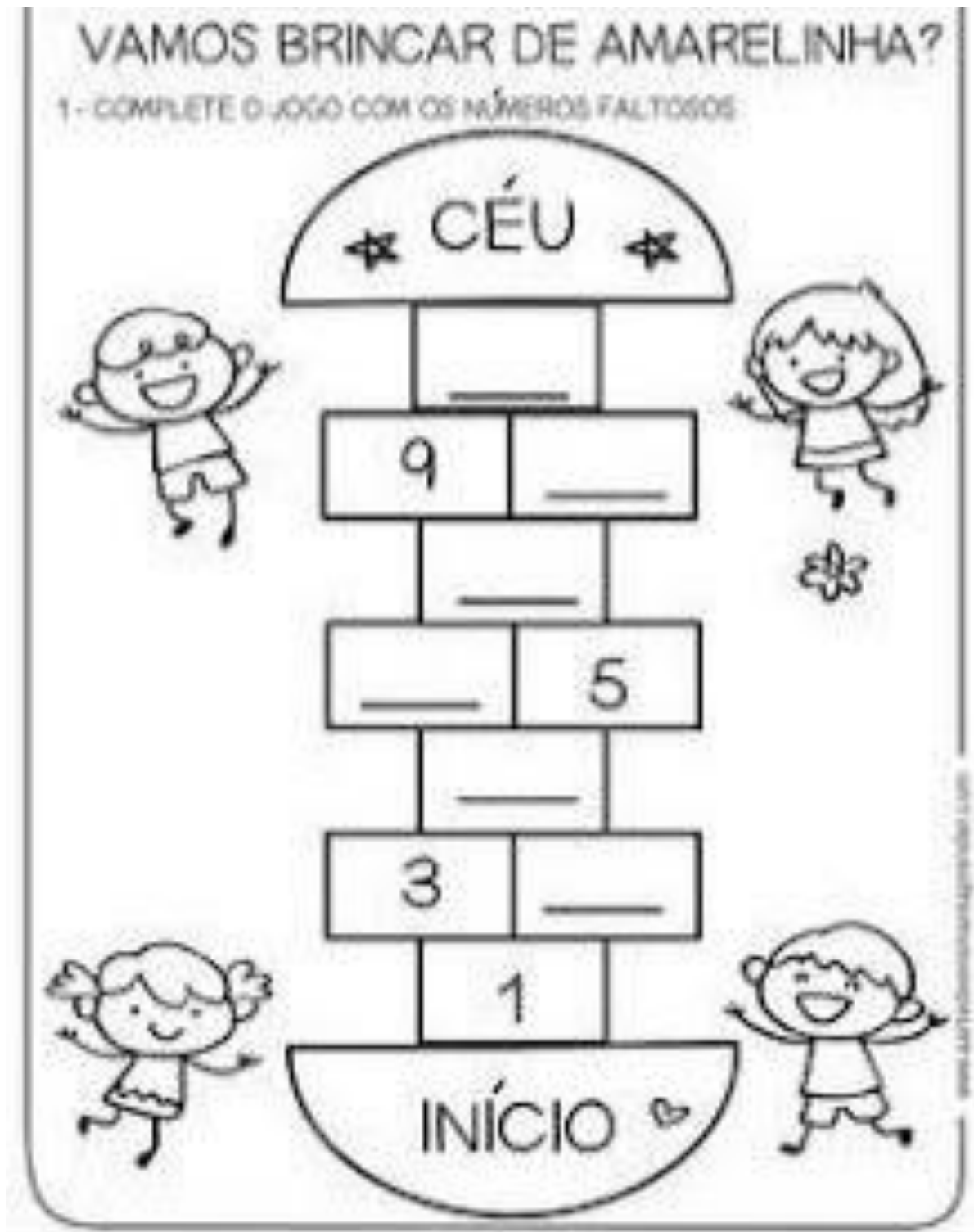
\*

\*



POSSO  
VER

SEXTA-FEIRA 11-06-2021



AGORA QUE TAL CONTINUAR NO LIVRO DE GEOGRAFIA NAS PÁGINAS 28 E 29 E FALAR UM POUCO MAIS SOBRE DO QUE VOCÊ BRINCA?



# NUMERAIS

1 - 2 - 3 - 4 - 5 - 6 - 7 - 8 - 9  
10 - 11 - 12 - 13 - 14 - 15 - 16 - 17  
18 - 19 - 20 - 21 - 22 - 23 - 24  
25 - 26 - 27 - 28 - 29 - 30

1- COMPLETE A SEQUÊNCIA NUMÉRICA.

1	→		→		→		→	
	→		→		→		→	
	→		→		→		→	
	→		→		→		→	
	→		→		→		→	
	→		→		→		→	30