

Escola: E.M.E.F. "Armelinda Espúrio da Silva."

Professora: MARTA E VERÔNICA

Ano/turma: 1º ANO A /B

Olá, turminha tudo bem com vocês? Esperamos que sim. Ainda temos que ficar em casa e nos proteger desse vírus, mas logo estaremos juntos na escola para aprendermos mais e ver os amiguinhos! Nesta semana teremos a nossa provinha vai ser moleza pois vocês estão ferás no alfabeto não é mesmo! As professoras vão marcar um horário diferenciado em grupo para fazer a prova. Não esqueça de enviar as fotos das atividades para as professoras, obrigada, um abraço virtual das professoras!!

Dia da semana	Rotina diária: descrição das atividades
Segunda – feira 14/06	<u>Leitura diária:</u> Poema As Meninas (Cecília Meireles https://youtu.be/ f8Fo0EIOyA . Coloque a letra inicial para cada desenho, depois desenhe o lugar onde você mora colocando casa, rua, algum comércio se tiver na sua rua.
Terça- feira 15/06	<u>Leitura diária:</u> A flor amarela ; Poesia de Cecília Meireles https://youtu.be/fes4Un0msj4 . Complete as letras que faltam no trenzinho do alfabeto e depois pinte somente os seres vivos nos desenhos. Hoje é dia de inglês, veja no grupo ou no blog o que a professora fez para você, SONG FINGER (Canção dos dedos) página 31.
Quarta- feira 16/06	<u>Leitura diária:</u> A BAILARINA, CECÍLIA MEIRELES https://youtu.be/ieSUUvoxjew . Descubra pelos símbolos qual é a palavra e depois pinte o semáforo na cor certa ligando ao desenho que corresponde ao semáforo. Hoje é dia de arte, veja no grupo ou no blog o que a professora fez para você.
Quinta- feira 17/06	<u>Leitura Diária:</u> "LEILÃO DE JARDIM" - Poema de Cecília Meireles https://youtu.be/OKvVVPJIOIM . Complete as palavras com as vogais e depois complete as atividades com a letra P. Hoje é dia de educação física, veja no grupo ou no blog o que a professora preparou para você.
Sexta- feira 18/06	<u>Leitura diária:</u> OU ISTO OU AQUILO, CECÍLIA MEIRELES https://youtu.be/by3CDjUsLUw . Complete as letras que estão faltando ao lado das letras do alfabeto, depois conte e escreva os números. Coloque os números conforme pede os desenhos e complete a sequência dos números que estão no quadro. Pegue o livro APIS de matemática veja o que você vai aprender nas páginas 64 e 65.

*As interações são realizadas pelas professoras diariamente nos grupos de whatsapp da sala.

Escola: E.M.E.F. "Armelinda Espúrio da Silva."

Professora: VERÔNICA E MARTA

Ano/turma: 1º ANO A / B

Dia da semana	Rotina diária: descrição das atividades
Segunda – feira 21/06	<p>Leitura diária: Declaração Universal dos Direitos Humanos, Ruth Rocha e Otávio Roth https://youtu.be/4sUiiWiZZw.</p> <p>Complete com as vogais e escreva as palavras que se formaram, cole os objetos nos lugares onde são vendidos. Faça a página 01 da apostila de alfabetização que você pegou na escola.</p>
Terça- feira 22/06	<p>Leitura diária: BORBA, O GATO RUTH ROCHA https://youtu.be/3HsQ-9wTu6Q.</p> <p>Complete com as vogais e pinte a vogal de cada desenho. Ligue as partes do corpo conforme o uso.</p> <p>Hoje é dia de Atividade Diagnóstica de Inglês,.</p>
Quarta- feira 23/06	<p>Leitura diária: Azul e Lindo: Planeta Terra, Nossa Casa - por Ruth Rocha e Otávio Roth https://youtu.be/QNpdCJ6z9LM.</p> <p>Escreva os nomes dos desenhos, complete as palavras com a letra P e depois pinte a família que mais parece com a sua. Hoje é dia de arte, veja no grupo ou no blog o que a professora tem para você.</p>
Quinta- feira 24/06	<p>Leitura diária: TODA CRIANÇA DO MUNDO MORA NO MEU CORAÇÃO, RUTH ROCHA https://youtu.be/NG-709Gj0M4.</p> <p>Faça a soma dos desenhos e complete com as continhas. História da letra Q https://youtu.be/GCjz-AotEFw</p> <p>Complete a letra Q nas vogais e conheça a família do Q depois complete as sílabas nas palavras. Hoje é dia de educação física, veja no grupo ou no blog o que a professora fez para você.</p>
Sexta- feira 25/06	<p>Leitura diária: Poesias do livro: "Poemas que escolhi para crianças" uma antologia de Ruth Rocha! https://youtu.be/D0CAI-o3eio.</p> <p>Ligue a primeira letra ao desenho, pinte as sílabas para formar os nomes dos desenhos e depois pinte as sílabas do quadro com as cores diferentes. Faça a página 03 da apostila de alfabetização que você pegou na escola.</p>

*As interações são realizadas pelas professoras diariamente nos grupos de whatsapp da sala.

ATIVIDADE

EU SOU: _____

1- ESCREVA A LETRA INICIAL DO NOME DE CADA DESENHO.



O BAIRRO




O BAIRRO É UMA PARTE DA CIDADE.
NOS BAIRROS HÁ CASAS, RUAS, PRAÇAS, PADARIAS, ESCOLAS, FARMÁCIAS, E MUITAS OUTRAS COISAS.
E O SEU BAIRRO COMO É? REÚNA EM GRUPOS E CADA UM IRÁ DESENHAR O LUGAR DO BAIRRO DE QUE MAIS GOSTA.



ONDE EU MORO?

1 DESENHE O LUGAR ONDE VOCÊ MORA: SUA RUA, SUA CASA E, DEPOIS, COMPLETE:



A) A RUA ONDE MORO SE CHAMA

B) O NÚMERO DA MINHA CASA É

C) A CIDADE ONDE MORO SE CHAMA



VAMOS APRENDER MAIS SOBRE A NOSSA MORADIA. FAÇA AS ATIVIDADES DO LIVRO DE GEOGRAFIA NAS PÁGINAS: 49, 50, 51 E 52.


TERÇA-FEIRA 15-06-2021

Para casa:


Complete com as letras que faltam e depois pinte bem bonito!




PINTE SOMENTE OS SERES VIVOS




ÁGUA




CAVALO




PLANTA



CRIANÇAS



CACHORRO




COQUEIRO


NÓS PERCEBEMOS O AMBIENTE QUE VIVEMOS DE DIVERSAS FORMAS... QUE TAL ESTUDAR MAIS UM POUQUINHO LÁ O LIVRO DE CIÊNCIAS, NAS PÁGINAS 20 E 21 E DESCOBRIR DE QUE FORMAS PODEMOS PERCEBER O AMBIENTE QUE VIVEMOS?



AÇÚCAR



ÁRVORE




PEDRA

QUARTA-FEIRA 16-06-2021

NOME: _____ DATA: / /

QUAL É A PALAVRA?

A ♥	E ■	I ●	O ★	U 🦋
B ☀️	C ❁	F 🏠	D 🚶	G 🚗
L 👍	V 🌍	M 🔑	R 😊	S ➡️



proftrafalva.blogspot.com

☀️ ★ ❁ ♥ 👍 🦋 🌍 ♥

❁ ♥ 🏠 ■ 🌍 ♥ ❁ ♥



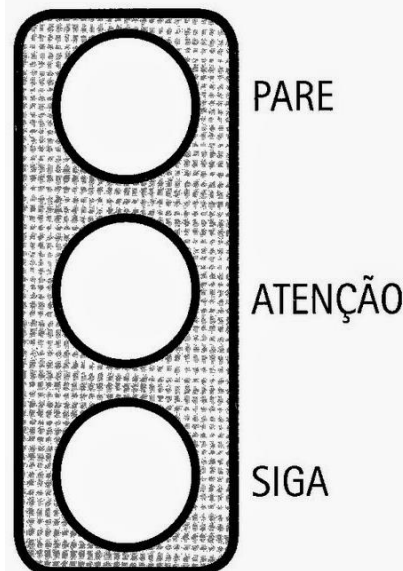
🚶 ● ❁ ♥ 🔑 ★ 👍 ♥

🏠 ★ ❁ ♥ 😊 ● ❁ ★

🚗 ♥ 👍 ★ ➡️ 🦋 ❁ ★

🖍️ PINTE O SEMÁFORO DOS MOTORISTAS COM AS CORES CORRESPONDENTES. DEPOIS, LIGUE A AÇÃO DE CADA MOTORISTA À COR DO SEMÁFORO.

AGORA FAÇA A ATIVIDADE DO LIVRO ÁPIS DE MATEMÁTICA NA PÁGINA 22 PARA REFORÇAR SUA APRENDIZAGEM.



QUINTA-FEIRA 17-06-2021

COMPLETE AS PALAVRAS USANDO AS VOGAIS.



B _ N _ C _



T _ S _ _ R _



N _ V _ L _



S _ R V _ T _

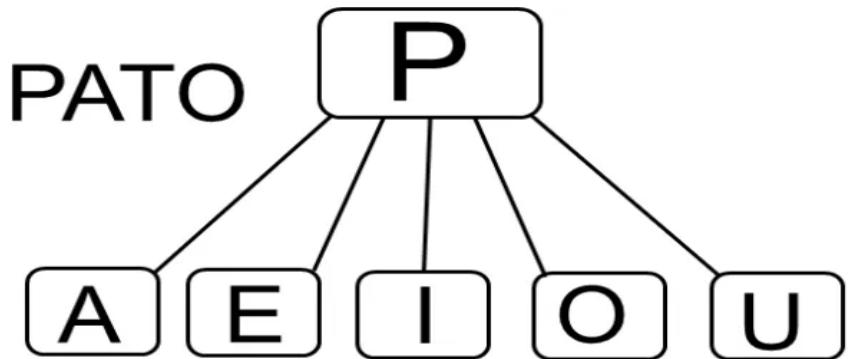


R _ L _ G _ _



NOME: _____ DATA: ____ / ____ / ____

1. VAMOS FORMAR SÍLABAS!



2. LEIA, ESCREVA AS PALAVRAS E CIRCULE AS SÍLABAS ACIMA.



PIPA



PIPOCA



PANELA



SEXTA-FEIRA 18-06-2021

Escreva as letras do alfabeto que vêm antes e depois da letra indicada.

___ B ___

___ E ___

___ H ___

___ K ___

___ N ___

___ Q ___

___ T ___

___ W ___

Y ___



VAMOS CONTAR E ESCREVER OS NÚMEROS!

O NÚMERO DA MINHA CASA É:



NÚMERO DE PESSOAS QUE COMPÕE A MINHA FAMÍLIA:



NÚMERO DE ANIMAIS DE ESTIMAÇÃO:



NÚMERO DE COLEGAS DE MINHA TURMA NA ESCOLA:



VAMOS APRENDER MAIS COM A ATIVIDADE DO LIVRO ÁPIS DE MATEMÁTICA NA PÁGINA 64 E 65.

COMPLETE A SEQUÊNCIA NUMÉRICA.

1	2						8		
									20
						27			
		33							

SEGUNDA-FEIRA 21-06-2021

COMPLETE COM AS VOGAIS E REESCREVA:

A E I O U



P....P....C.....



P....N.....



P....N....L.....



P....T....C.....



P.... ..X.....

VAMOS APROFUNDAR OS CONHECIMENTOS COM A ATIVIDADE PROPOSTA NO LIVRO DE GEOGRAFIA NAS PÁGINAS 82, 83 E 84.



NAS RUAS EXISTEM DIFERENTES CASAS COMERCIAIS. EXEMPLO: PADARIAS, FARMÁCIAS, LOJAS, SUPERMERCADOS, ETC.

✂️ RECORTE OS DESENHOS ABAIXO E COLE-OS NO QUADRO DE ACORDO COM O LOCAL EM QUE SÃO VENDIDOS.



SORVETERIA	SUPERMERCADO
PAPELARIA	SAPATARIA





TERÇA-FEIRA 22-06-2021



PINTE A LETRA INICIAL E COMPLETE A PALAVRA.

	U
	O
VO	I

	E
	A
SCOVA	I

	U
	E
' CULOS	O

	U
	I
RUBU	E

	O
	A
BACAXI	U

	A
	I
SPELHO	E

Ligue a parte do corpo que as crianças usaram para:

	VER O SOL
	LAVAR O ROSTO E SENTIR A ÁGUA FRIA
	SENTIR O CHEIRO DA PASTA DE DENTE
	OUVIR A MAMÃE
	SENTIR SABOR DOS ALIMENTOS



NARIZ



OLHO



LÍNGUA



MÃO



OUVIDO

AGORA PARA APRENDER MAIS, FAÇA ATIVIDADE DO LIVRO DE CIÊNCIAS NAS PÁGINAS 22 E 23.

QUARTA-FEIRA 23-06-2021

1. LEIA AS PALAVRAS ABAIXO E CIRCULE A LETRA P:

PATETA PIA PINTO SAPO PIÃO
LÁPIS PAULO PIPA SOPA PIANO

2. ESCREVA O NOME DAS FIGURAS ABAIXO:



3. COMPLETE COM PA, PE, PI, PO ou PU:



PI ___ CA



PEP ___



___ NTO



___ RCO



___ COLÉ



SA ___ NHO



___ NA



___ LGA



ESCREVA OS NOMES

1



B □ □ □

2



L □ ~ □

3






P □ □ □

4




T □ □ □



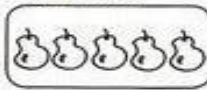




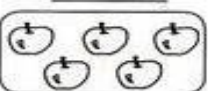




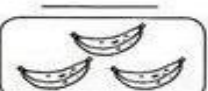
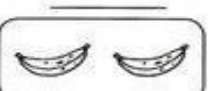




PINTE A FAMÍLIA QUE MAIS SE PARECE COM SUA.
CASO NÃO ENCONTRE, DESENHE SUA FAMÍLIA.



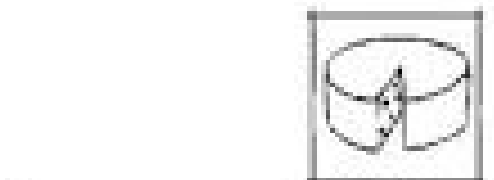

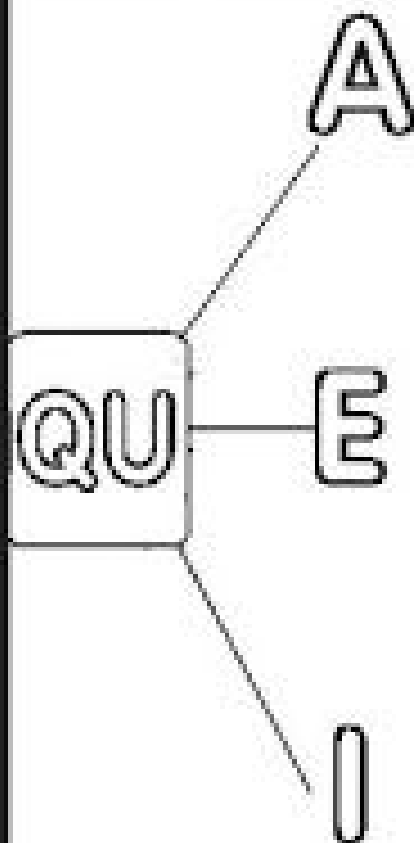
QUINTA-FEIRA 24-06-2021

 **ADICIONANDO CONJUNTOS**

1) FAÇA AS ADIÇÕES DOS CONJUNTOS. JÁ COMECEI.

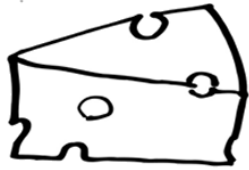
	+		=	
<u>4</u>		<u>1</u>		<u>5</u>
	+		=	
<u> </u>		<u> </u>		<u> </u>
	+		=	
<u> </u>		<u> </u>		<u> </u>
	+		=	
<u> </u>		<u> </u>		<u> </u>
	+		=	
<u> </u>		<u> </u>		<u> </u>
	+		=	
<u> </u>		<u> </u>		<u> </u>
<u> </u>	+	<u> </u>	=	<u> </u>

FORME AS SÍLABAS CORRETAMENTE:




Q → QUA QUE QUI QUO


1-COMPLETE O NOME DE CADA FIGURA COM O SOM INICIAL.



Q U I J O



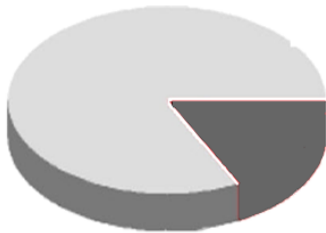
Q U A B O



Q U E D R O



Q U I X O



Q U A T A



Q U E T I

SEXTA-FEIRA 25-06-2021

LIGUE *Rápido*

Ligue cada desenho à sua letra inicial.

B			D
M			A
V			F
P			O
U			R
C			T
E			L

PINTE AS SÍLABAS QUE
CORRESPONDEM AOS NOMES DOS DESENHOS.

		
BA BI BE BÀ	BE BA BU Û	BE BO BÉ BU
		
BO BA LA BU	A BU BO LE	BU BI CO CA

PINTE AS SÍLABAS NAS PALAVRAS DO QUADRO
USANDO COR DIFERENTE PARA CADA SÍLABA.

BA	BE	BI	BO	BU
BALA	BEBIDA	BODE	BULE	
BOLA	BANANA	BIFE	CABELO	
BELO	BUZINA	BAÚ	CABIDE	
BOCA	BICO	BÚZIO	BOBA	
ABIU	ABACATE	BECA	BOTA	