

Escola: E.M.E.F. "Armelinda Espúrio da Silva."

Professora: Verônica / Marta

Ano/turma: 1º ano A/ B

Olá família e amiguinhos, tudo bem com vocês? Continuem se dedicando nas atividades para saberem mais a cada dia, ainda não podemos ficar juntos enquanto isso se cuidem nessa pandemia, logo estaremos juntos. Nós professoras agradecemos toda a ajuda das famílias, um abraço virtual das professoras!!

Dia da semana	Rotina diária: descrição das atividades
Segunda – feira 28/06	<p>Leitura diária : Quero um abraço, o que é que eu faço? Autores - Jeanne Willians e Tony Ross Tradução - Ana Maria Machado https://www.youtube.com/watch?v=9iMKPnTlxOM.</p> <p>Ligue os números de 1 até 49 e veja o desenho que você formou, depois faça os problemas com atenção.</p> <p>Veja no livro EMAI nas páginas 25 e 28 o que você vai aprender.</p>
Terça- feira 29/06	<p>Leitura diária: Emília e a Pílula Falante Autor: Monteiro Lobato https://www.youtube.com/watch?v=PT3C0fgvodk.</p> <p>Ligue a letra R nas vogais e conheça a família silábica do R, depois pinte o desenho com a família silábica do R e depois complete as palavras com a família do R. Faça a página 3 da apostila de alfabetização.</p> <p>Hoje é dia de inglês, veja em FRUITS (Frutas) página 37 o que tem para você.</p>
Quarta- feira 30/06	<p>Leitura diária: Maricota e as Formigas Autoria: Histórinhas da Pitty Disponível em: https://www.youtube.com/watch?v=uuxj5qr50ik .</p> <p>Escreva o resultado das somas e depois estude mais no livro de matemática nas páginas 66 e 67.</p> <p>Hoje é dia de arte, veja no blog o que tem para você.</p>
Quinta- feira 01/07	<p>Leitura Diária: Regras e Exceções Autor: Mauricio Souza - Turma da Mônica https://www.youtube.com/watch?v=eXZZ4kdcIPU.</p> <p><u>Faça as atividades sobre o alfabeto e com o seu nome</u>, depois use o livro de português na página 21 e veja o que você consegue aprender. No livro de história nas páginas 20 e 21 veja o quanto você já cresceu.</p> <p>Hoje é dia de educação física, veja no grupo ou no blog o que tem para você.</p>
Sexta- feira 02/07	<p>Leitura diária: Chico Bento em: Na Roça é diferente! Autor: Maurício Souza Disponível em: https://www.youtube.com/watch?v=Bfx_E3zvnjc&t=4s.</p> <p><u>Resolva os problemas com muita atenção e depois pegue o livro de ciências nas páginas 26 e 27 e veja o que você vai aprender.</u> Faça a página 4 da apostila de alfabetização.</p>

*As interações são realizadas pelas professoras diariamente nos grupos de whatsapp da sala.

** As interações também são realizadas pelas professoras através de aulas online.

Escola: E.M.E.F. "Armelinda Espúrio da Silva."

Professora: Verônica /marta

Ano/turma: 1º ano A / B

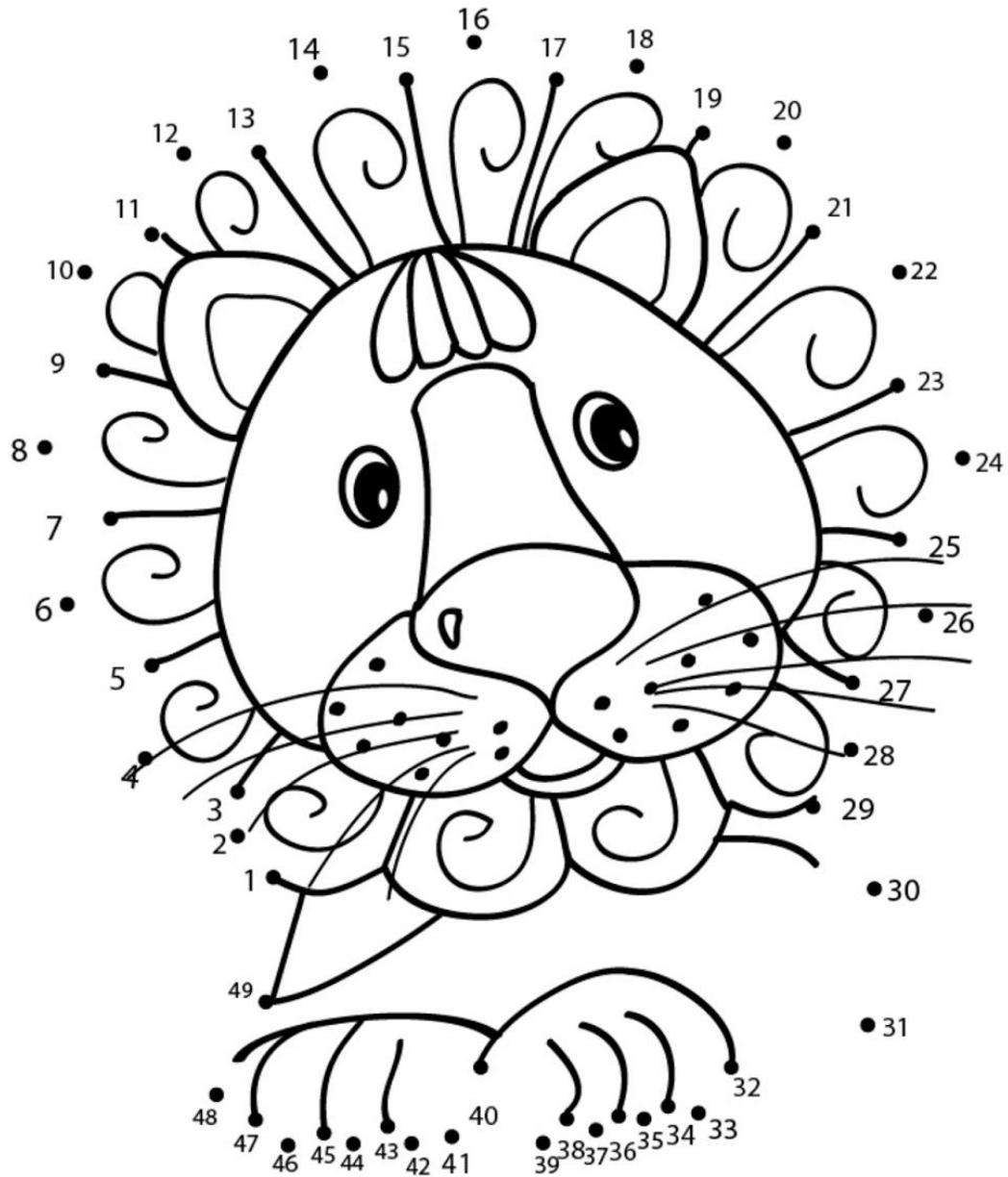
Dia da semana	Rotina diária: descrição das atividades
Segunda – feira 05/07	Leitura diária: O Tatu Bobo Autora: Ana Maria Machado https://www.youtube.com/watch?v=sGFPelfFNaw . Ligue a letra S nas vogais e conheça a família silábica do S e depois complete as palavras com essas sílabas. Vamos aprender mais com o livro de geografia nas páginas 46 e 47.
Terça-feira 06/07	Leitura diária: O Coelho que não era de Páscoa Autora: Ruth Rocha https://www.youtube.com/watch?v=FkjPAMOYOxA . Pinte os cômodos da casa de cor diferente e depois veja no livro de geografia nas páginas 42,43,44 e 45 e veja o que você vai aprender. Hoje é dia de inglês, veja em Independence Day (Dia da Independência) páginas 109 e 111.
Quarta-feira 07/07	Leitura diária: Pedrinho Pintor Autora: Ruth Rocha https://www.youtube.com/watch?v=1SzTQ8F7qVk . Ligue o alfabeto e veja qual desenho vai formar. Faça os problemas com atenção. Complete a trilha com as letras que faltam. Hoje é dia de arte, veja no blog ou no grupo o que tem para você.
Quinta-feira 08/07	Leitura diária: O caderno Autor Toquinho https://youtu.be/y-ZaQkPnf4k . Complete as letras que faltam no alfabeto e escreva as letras iniciais nos desenhos. No livro de Português nas páginas 26,27 e 28 veja o que você pode aprender. Hoje é dia de Educação Física, Veja no grupo ou no blog o que tem lá pra você.
Sexta-feira 09/07	<u>FERIADO</u>

*As interações são realizadas pelas professoras diariamente nos grupos de whatsapp da sala.

** As interações também são realizadas pelas professoras através de aulas online.

SEGUNDA-FEIRA 28-06-2021



LIGUE OS PONTOS E COMPLETE O DESENHO



PROBLEMINHAS

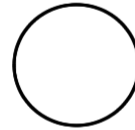
☀️ PINTA 2 PEIXINHOS DE AZUL E 3 PEIXINHOS DE AMARELO.

☀️ QUANTOS PEIXINHOS FICARAM SEM PINTAR?



☀️ PINTA 4 MAÇÃS DE VERDE E 5 MAÇÃS DE VERMELHO

☀️ QUANTAS MAÇÃS FICARAM SEM PINTAR?



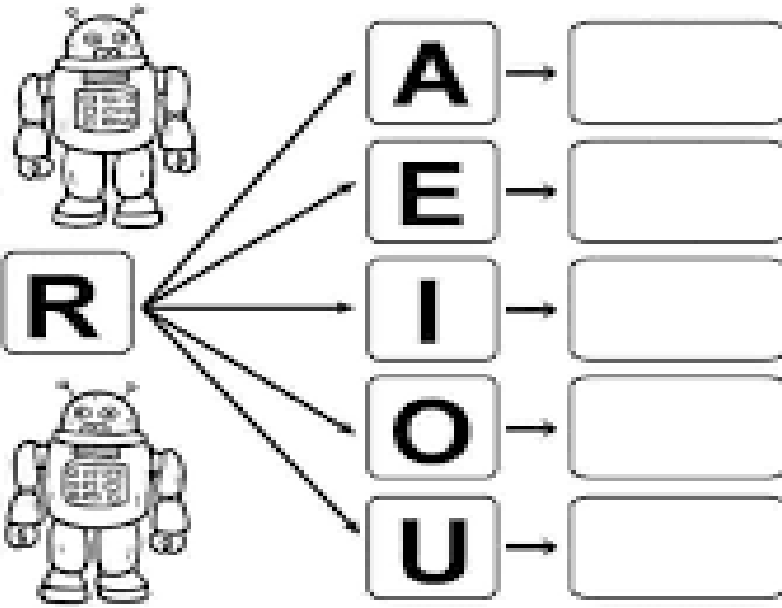
www.artedeensinareaprender.com

VAMOS APRENDER MAIS NO LIVRO EMAI PÁGINAS 25 E 28

TERÇA-FEIRA 29-06-2021

SILABÁRIO


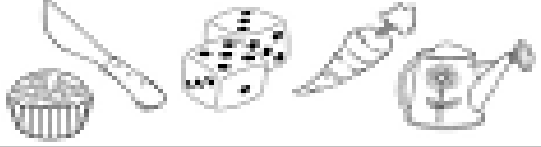



UMA A LETRA R COME CADA VOCAL E FORME SILABAS.



ESCREVA A FAMÍLIA SILÁBICA DA LETRA R:

ATIVIDADE - LETRA R

PINTE O QUE COMEÇA COM:

RA	
RE	
RI	
RO	
RU	

COMPLETE AS PALAVRAS COM AS SÍLABAS:
RA, RE, RI, RO OU RU.




TO




LÓGIO



O



BÔ




A



Faça a página 03 da apostila da alfabetização.

QUARTA-FEIRA 30-06-2021

1- ESCREVA O RESULTADO DAS SOMAS:




A ARTE DE ENSINAR E APRENDER

VAMOS ESTUDAR MAIS MATEMÁTICA NO LIVRO ÁPIS PÁGINA 66 E 67.

QUINTA-FEIRA 01-07-2021

1- CIRCULE A LETRA INICIAL DO SEU NOME DENTRO DA MAÇÃ.
AGORA, PROCURE E PINTE AS VOGAIS.



2- AS LETRAS DO ALFABETO ESTÃO MISTURADAS DENTRO DA MAÇÃ.
VAMOS ORDENÁ-LAS NOS QUADRINHOS ABAIXO.

www.artedeensinareaprender.com

PARA APRENDER MAIS FAÇA A ATIVIDADE DO LIVRO DE PORTUGUÊS APÓS PÁGINA 21.

E NO LIVRO DE HISTÓRIA NAS PÁGINAS 20 E 21 VOCÊ VAI VER O QUANTO VOCÊ JÁ
CRESCIU.

PROBLEMINHA



1- OBSERVE A CENA E RESPONDA COM ATENÇÃO:

♡ QUANTAS CRIANÇAS BRINCANDO?

♡ QUANTAS SÃO MENINOS?

♡ QUANTAS SÃO MENINAS?

♡ QUANTAS BORBOLETAS?

♡ QUANTOS BALÕES A MENINA
ESTÁ SEGURANDO?

♡ QUANTAS FLORES?

AGORA VAMOS APRENDER MAIS COM O LIVRO DE CIÊNCIAS PÁGINAS 26 E 27.

FAÇA A PÁGINA 04 DA APOSTILA DE ALFABETIZAÇÃO.

• ARASTE A SÍLABA:

SA SE SI SO SU

S	A	→	
	E	→	
	I	→	
	O	→	
	U	→	

VAMOS APRENDER MAIS COM O LIVRO DE GEOGRAFIA NAS PÁGINAS 46 E 47.

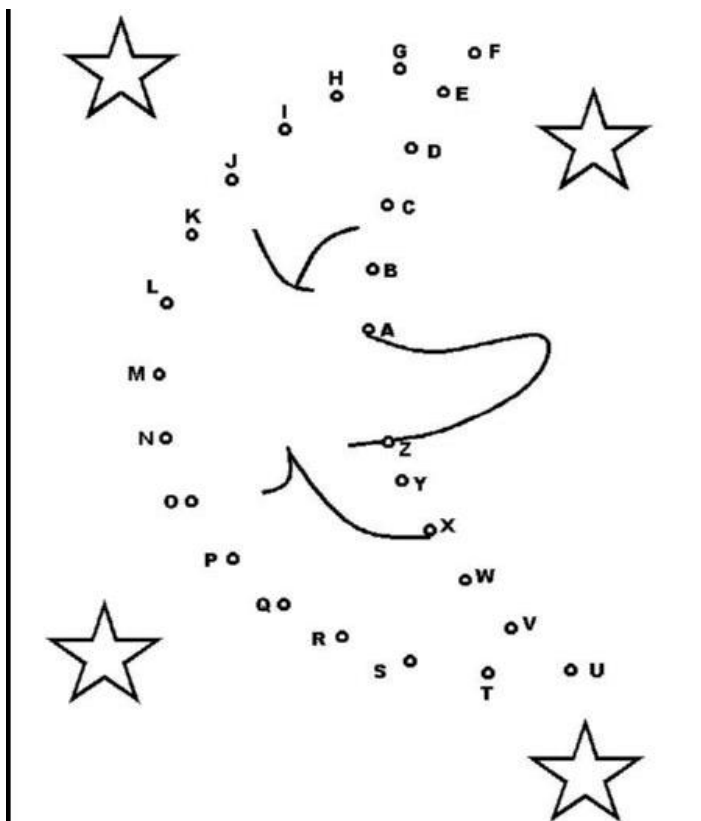
TERÇA-FEIRA 06-07-2021



VAMOS APRENDER MAIS NO LIVRO DE GEOGRAFIA PÁGINAS 42, 43, 44 E 45.

QUARTA-FEIRA 07-07-2021

SIGA A SEQUÊNCIA ALFABÉTICA:





ADIÇÃO

VAMOS SOMAR?


LUCAS TINHA UMA BOLA E GANHOU MAIS UMA.
QUANTAS ELE TEM AGORA?




+



=



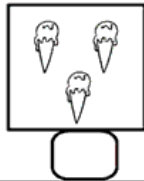
MARINA TINHA DOIS SORVETES E GANHOU MAIS UM.
QUANTOS ELA TEM AGORA?




+




=




ALICE TINHA 3 LAÇOS E GANHOU MAIS UM.
QUANTOS ELA TEM AGORA?



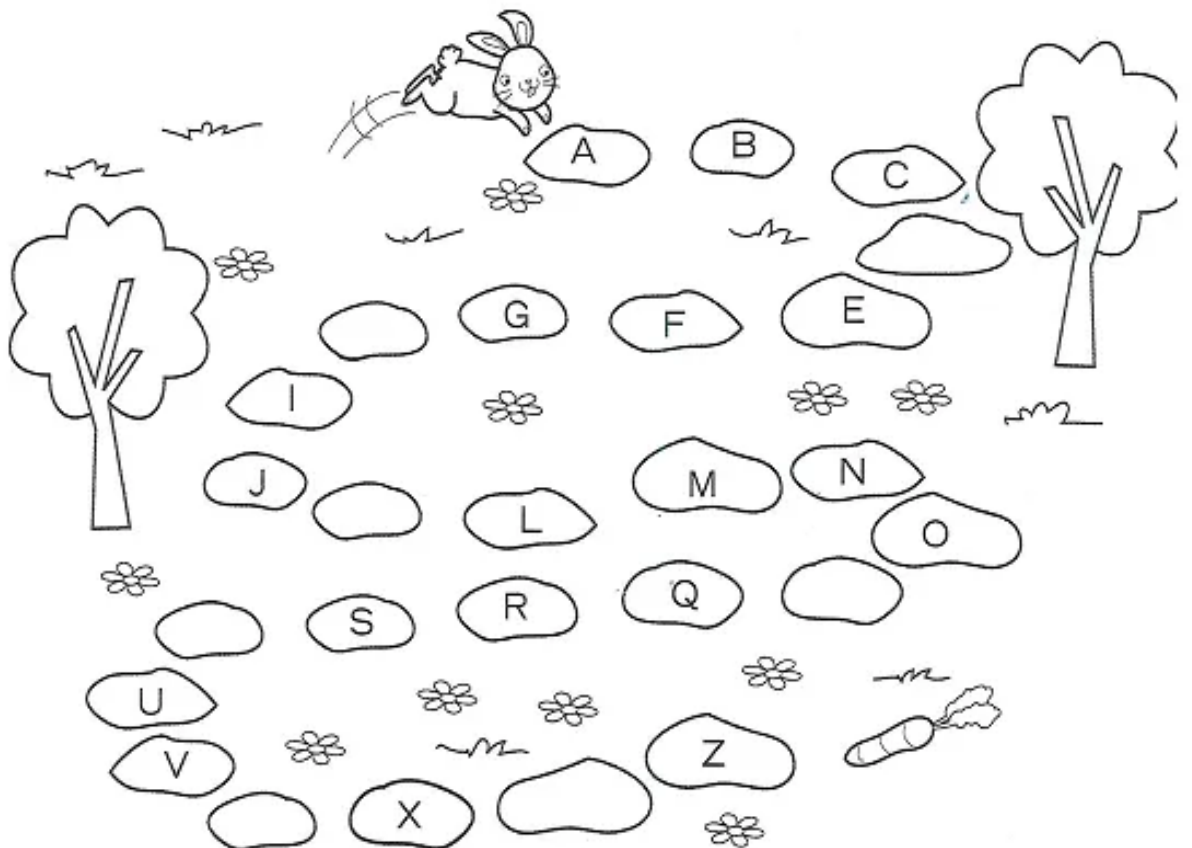
+



=




1. COMPLETE A TRILHA COM AS LETRAS QUE FALTAM.




QUINTA-FEIRA 08-07-2021

COMPLETE A SEQUÊNCIA ALFABÉTICA.



ESCREVA A LETRA INICIAL DE CADA DESENHO.



VAMOS ESTUDAR MAIS COM O LIVRO DE PORTUGUÊS APÓS PÁGINAS 26, 27 E 28.

QUINTA-FEIRA 09-07-2021

FERIADO