

Escola: E.M.E.F. "Armelinda Espúrio da Silva."

Professora: VERÔNICA / MARTA

Ano/turma: 1º ANO A / B

Olá família, tudo bem com vocês? Esperamos que sim. Queremos agradecer de coração por todo o esforço de vocês para que os alunos avancem nas aprendizagens e queremos continuar contando com a ajuda de vocês para mais 15 dias de atividades, qualquer dúvida conte conosco, um grande abraço virtual das professoras!!

Dia da semana	Rotina diária: descrição das atividades
Segunda-feira 12/07	Leitura diária: POMBINHA VOOU - Theodora M. de Almeida https://youtu.be/PyWeFh6Lpko . Complete as palavras usando a família silábica da letra T. Faça as páginas 5 e 6 da apostila de alfabetização.
Terça-feira 13/07	Leitura diária: DONA JOANINHA - SANDRA ELIDA https://youtu.be/4Hk6hjXvGAg . Complete nos quadros a sequência numérica de 1 até 30. Veja no livro EMAI o que você pode aprender fazendo as páginas 29 e 31. Hoje é dia de inglês, veja o que a professora fez para você, HISTORY/MINI BOOK (História/livrinho) páginas 43 e 45.
Quarta-feira 14/07	Leitura diária: QUANTO SEGREDO - CELSO SISTO https://youtu.be/8V5cR7ncpro . Complete as palavras com a família de letra V. Depois pegue o livro de português e veja o que você pode aprender fazendo as páginas 31,32 e 33 com atenção. Hoje é dia de artes, veja no grupo ou no blog o que a professora fez para você.
Quinta-feira 15/07	Leitura diária: O CORAÇÃO DO BAOBÁ - CELSO SISTO https://youtu.be/e1mukndzuJM . Conte os desenhos e faça a soma e coloque os números formando uma continha. Veja no livro de matemática o que você consegue aprender fazendo as páginas 68 e 69 os exercícios B,4 e 5. Hoje é dia de educação física, veja no grupo ou no blog o que a professora fez para você.
Sexta-feira 16/07	Leitura diária: Amigos, muitos amigos - Adalberto Cornavaca https://youtu.be/99ZBbAMG_Vc . Pinte os desenhos seguindo as cores indicadas. E veja no livro de matemática o que tem para você aprender nas páginas 72 e 73. Faça as páginas 7 e 8 da apostila de alfabetização.

*As interações são realizadas pelas professoras diariamente nos grupos de whatsapp da sala.

** As interações com os alunos também ocorrem de forma online em grupos, com dias e horários marcados.

Escola: E.M.E.F. "Armelinda Espúrio da Silva."

Professora: Verônica /Marta

Ano/turma:1º ano A/ B







Dia da semana	Rotina diária: descrição das atividades
Segunda-feira 19/07	Leitura diária: O LIVRO DA FAMÍLIA - TODD PARR https://youtu.be/02yHIB5QG6I . Pinte no desenho quais são os direitos das crianças. Continue estudando os direitos das crianças no livro de Ciências fazendo a página 29 nos exercícios 1,2 e 3. Agora faça a página 9 da apostila de alfabetização.
Terça-feira 20/07	Leitura diária: QUE ALEGRIA - CELSO SISTO https://youtu.be/3VpZHP41Xck . Numere os meses do ano na ordem certa. Livro Ler e Escrever página 65 Hoje é dia de inglês, veja o que a professora fez para você, NUMBERS AND PARTS OF THE BODY: FACE (Números e partes do corpo) página 49.
Quarta-feira 21/07	Leitura diária: O LIVRO DA GRATIDÃO - TODD PARR https://youtu.be/IFUY_RROdK0 . Pinte o aparelho que você tem na sua casa, depois faça a atividade no livro de História página 22. Hoje é dia de arte, veja no grupo ou no blog o que a professora fez para você.
Quinta-feira 22/07	Leitura diária: CHÁ DAS DEZ - CELSO SISTO https://youtu.be/8WTm9SvhGXk . Ligue as figuras que são opostas, depois faça a página 10 da apostila de alfabetização. Hoje é dia de educação física, veja no grupo ou no blog o que a professora fez para você.
Sexta-feira 23/07	Leitura diária: O LIVRO DOS SENTIMENTOS - TODD PARR https://youtu.be/JOfYZ5gsdlw . Complete os números que faltam até 40. Veja no livro de geografia o que você consegue aprender fazendo as páginas 54 e 55 sobre moradia. Depois veja o que tem de interessante nas páginas 32 e 33 no livro EMAI.

*As interações são realizadas pelas professoras diariamente nos grupos de whatsapp da sala.

** As interações com os alunos também ocorrem de forma online em grupos, com dias e horários marcados.

SEGUNDA-FEIRA 12-07-2021










COMPLETE AS PALAVRAS COM A LETRA T

	ELEFONE
	OMATE
	ATU
	UBARÃO
	IGRE 

FAMÍLIA SILÁBICA DO T


TA TE TI TO TU

1-COMPLETE COM O SOM INICIAL:

 __MATE	 __LA	 __RTARUGA
 __JOLO	 __XI	 __MADA
 __SOURA	 __NTA	 __BARÃO

Que tal aprender mais com as páginas 5 e 6 da apostila de alfabetização?

SEQUÊNCIA NUMÉRICA



1	2	3	4	5	6
7	8	9	10	11	12
13	14	15	16	17	18
19	20	21	22	23	24
25	26	27	28	29	30

1 - OBSERVE O QUADRO DE NUMERAIS ACIMA E COMPLETE O QUADRO DE NUMERAIS ABAIXO:



1					
7					
13					
19					
25					

QUARTA-FEIRA 14-07-2021

COMPLETE AS PALAVRAS COM AS SÍLABAS
VA - VE - VI - VO OU VU



___STIDO



___ADO



___CA

20

___NTE



___OLÃO



___VÓ



___SO



___LA



___SSOURA

FAMÍLIA SILÁBICA



COMPLETE AS PALAVRAS COM VA, VE, VI, VO OU VU



□ □ CA



□ □ LA



□ □ OLÃO



□ □ L ANTE











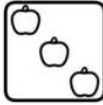

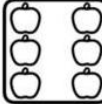
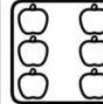
□ □ LCÃO


Veja no livro de português o que você consegue aprender fazendo as páginas 31 atividade 5 e 7 e veja também nas páginas 32 e 33.

NOME: _____



I. VAMOS RESOLVER AS ADIÇÕES?


 _____ + _____ = _____	 _____ + _____ = _____	 _____ + _____ = _____
 _____ + _____ = _____	 _____ + _____ = _____	 _____ + _____ = _____
 _____ + _____ = _____	 _____ + _____ = _____	 _____ + _____ = _____
 _____ + _____ = _____	 _____ + _____ = _____	 _____ + _____ = _____



Veja no livro de matemática o que você pode aprender fazendo as páginas 68 e 69 na letra B e nos números 4 e 5.

SEXTA-FEIRA 16-07-2021

PINTE A FIGURA DE ACORDO COM O CÓDIGO DADO ABAIXO.



- 1- **AMARELO** 2- **ROXO** 3- **VERDE** 4- **AZUL MARINHO**
5- **AZUL CLARO** 6- **LARANJA** 7- **VERMELHO** 8- **PRETO**

Faça as páginas 7 e 8 da apostila de alfabetização.

SEGUNDA-FEIRA 19-07-2021



PINTE NO DESENHO OS DIREITOS QUE VOCÊ ACHA MAIS IMPORTANTE PARA AS CRIANÇAS.



Vamos aprender mais fazendo no livro de ciências a página 29 nos números 1,2 e 3.

E na página 9 da apostila de alfabetização vamos aprender mais um pouquinho!

TERÇA-FEIRA 20-07-2021

NUMERE OS MESES DO ANO NA ORDEM CORRETA.

JUNHO

FEVEREIRO

1 JANEIRO

JULHO

SETEMBRO

4 ABRIL

MARÇO

MAIO

OUTUBRO

AGOSTO

NOVEMBRO

12 DEZEMBRO


AGORA VAMOS FAZER A ATIVIDADE DA PÁGINA 65 DO LIVRO LER E ESCREVER

QUARTA-FEIRA 21-07-2021

QUAL DESSES APARELHOS VOCÊ CONHECE?

PINTE O QUE VOCÊ TEM EM SUA CASA.

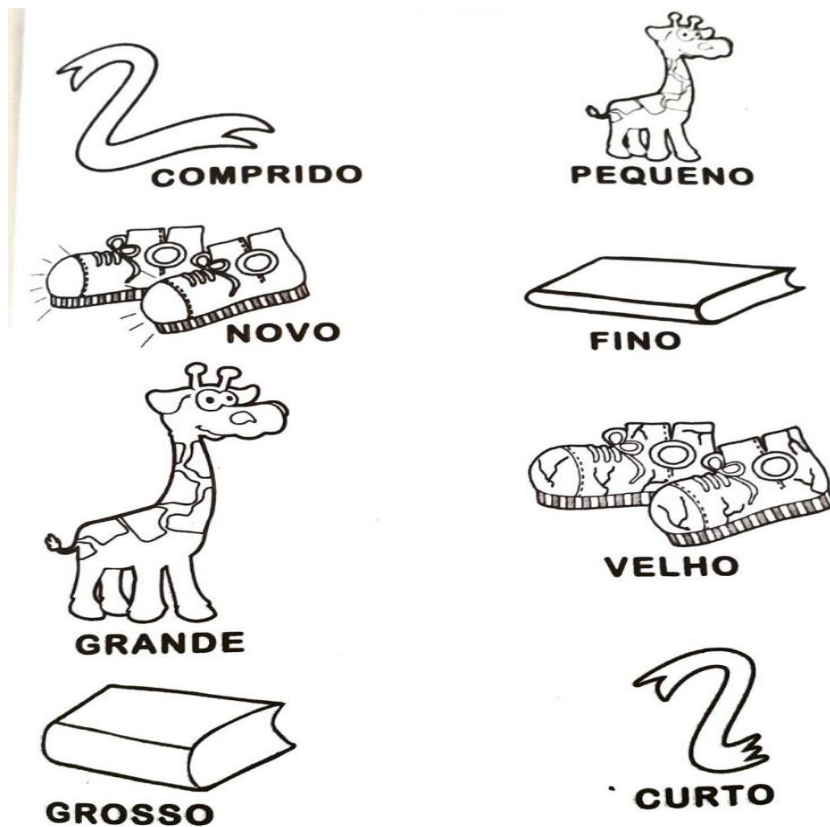
Quem não faz parte do conjunto:



Agora no livro de história veja o que você consegue aprender fazendo a página 22.

QUINTA-FEIRA 22-07-2021

Ligue os opostos.



Faça a página 10 da apostila de alfabetização.

SEXTA-FEIRA 23-07-2021

COMPLETE COM OS NÚMEROS QUE FALTAM

1		3		5					10
11		13				17	18		20
		23		25	26			29	
31		33					38		40

Agora abra o livro EMAI e veja que atividade interessante tem para você fazer nas páginas 32 e 33.

Veja no livro de geografia o que você pode aprender lendo e fazendo as páginas 54 e 55 sobre moradia.