

Escola: E.M.E.F. "Armelinda Espúrio da Silva."

Professora: Marta e Verônica

Ano/turma: 1º Ano A e B.

Dia da semana	Rotina diária: descrição das atividades
Segunda – feira 26/07	<b>Leitura diária:</b> ERA UMA VEZ UM GATO XADREZ Bia Villela <a href="https://youtu.be/l58adPnp-oc">https://youtu.be/l58adPnp-oc</a> Atividade com a letra X. Fazer a página 11 da apostila de alfabetização.
Terça- feira 27/07	<b>Leitura diária:</b> A ZEBRINHA PREOCUPADA Lucia Reis <a href="https://youtu.be/0xXgs9UmO5l">https://youtu.be/0xXgs9UmO5l</a> Atividade com a letra Z. Veja no livro de português o que tem para você nas páginas 52 e 53. Vamos ver o que a teacher preparou para você, SNACKS (Lanchinhos) página 51.
Quarta- feira 28/07	<b>Leitura diária:</b> O HOMEM QUE CALCULAVA Malba Tahan <a href="https://youtu.be/SeRFfS5J52Y">https://youtu.be/SeRFfS5J52Y</a> Vamos resolver alguns probleminhas de adição! Faça a página 12 da apostila de alfabetização. Hoje é dia de Arte! Veja o que a professora preparou para você!
Quinta- feira 29/07	<b>Leitura diária:</b> A FADA DO DENTE BANGUELA Lulu Lima <a href="https://youtu.be/5vv-L5v5dzQ">https://youtu.be/5vv-L5v5dzQ</a> Resolva as adições e depois pinte as os balões com os resultados iguais e depois pinte o que devemos fazer para cuidar da saúde de nossos dentes; Veja no livro de ciências o que tem de bom pra fazer você na página 31. Vamos nos exercitar? Veja o que a professora preparou para você.
Sexta- feira 30/07	<b>Leitura diária:</b> A ESTELINHA QUE NÃO TOMAVA BANHO Varal de histórias <a href="https://youtu.be/qyJ8zyPhpgY">https://youtu.be/qyJ8zyPhpgY</a> Complete o quadro de higiene e escreva as vogais que faltam nos artigos de higiene pessoal e depois faça a página 13 da apostila de alfabetização.

\*As interações são realizadas pelas professoras diariamente nos grupos de whatsapp da sala.

\*\* As interações também ocorrem através de encontros online entre alunos e professores em pequenos grupos e/ou com a sala.

**Escola: E.M.E.F. “Armelinda Espúrio da Silva.”**

**Professora: Marta e Veronica**

**Ano/turma: 1º ano A e B**

Dia da semana	Rotina diária: descrição das atividades
<b>Segunda – feira</b> <b>02/08</b>	<b>Leitura diária:</b> TUDO TEM SEU TEMPO Varal de histórias <a href="https://youtu.be/hmOtpGqx4nc">https://youtu.be/hmOtpGqx4nc</a> Vamos pintar, recortar e colar os desenhos seguindo a linha do tempo. Veja no livro de história o que tem de bom pra você na página 27 número 2.
<b>Terça- feira</b> <b>03/08</b>	<b>Leitura diária:</b> AS FAMÍLIAS DO MUNDINHO Ingrid B. Bellinghausen <a href="https://youtu.be/PAq8OTplqX8">https://youtu.be/PAq8OTplqX8</a> Queremos conhecer um pouquinho da sua família. fale dela completando as questões. Leia para o seu filho ou sua filha o que tem na página 60 do livro de história. Faça a página 14 da apostila de alfabetização. Vamos ver o que a teacher preparou para você, FATHER´S DAY (Dia dos Pais) página 173.
<b>Quarta- feira</b> <b>04/08</b>	<b>Leitura diária:</b> A CIDADE DE SOPA autor desconhecido <a href="https://youtu.be/HaKkl2VpueQ">https://youtu.be/HaKkl2VpueQ</a> Vamos completar com as sílabas iniciais. Fazer a página 14 da apostila de alfabetização.  Hoje é dia de Arte! Veja o que a professora preparou para você!
<b>Quinta- feira</b> <b>05/08</b>	<b>Leitura diária:</b> A CAIXA DE LÁPIS DE COR Cristiane Silva <a href="https://youtu.be/qZzqycNZQHo">https://youtu.be/qZzqycNZQHo</a> Siga os números e descubra os nomes dos objetos. Veja no livro EMAI o que você consegue aprender nas páginas 34 e 35. Vamos nos exercitar? Veja o que a professora preparou para você.
<b>Sexta- feira</b> <b>06/08</b>	<b>Leitura diária:</b> ASAS DE OUTRA COR Varal de histórias <a href="https://youtu.b/GYMMZEyN3b0">https://youtu.b/GYMMZEyN3b0</a> Siga os números e forme palavras Veja o que você consegue aprender na página 74 e 75 no livro de matemática. Faça uma homenagem a quem é ou representa seu papai.

\*As interações são realizadas pelas professoras diariamente nos grupos de whatsapp da sala.

\*\* As interações também ocorrem através de encontros online entre alunos e professores em pequenos grupos e/ou com a sala.

# SEGUNDA-FEIRA 26-07-2021

1- LIGUE O DESENHO AO SOM INICIAL OU FINAL CORRESPONDENTE E COMPLETE AS PALAVRAS.

XA

XE

XI

XO

XU



CARA



LI



XINHA



RIFE



LE

www.3artefortificandoinfancia.com



1) Junte as sílabas das xícaras, forme palavras e, depois, leia-as.

fa xi na



xa le

cai xo te

ro xo

xe re ta

xi ca ra

lu xo

xe ri fe

li xo

me xe ri ca

a mei xa

pei xe

a ba ca xi

# TERÇA-FEIRA 27-07-2021

**COMPLETE AS PALAVRAS COM AS SÍLABAS  
ZA - ZE - ZI - ZO OU ZU**



\_\_\_BRA

BU\_\_\_NA

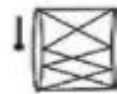
\_\_\_NGÃO



\_\_\_GUEIRO

\_\_\_PER

\_\_\_RO

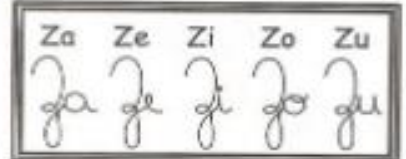


A\_\_\_ITE

\_\_\_OLÓGICO

\_\_\_BUMBA

zebu



→ PINTE SOMENTE OS QUADRINHOS QUE FORMAM O NOME DE CADA FIGURA:



BU DE ZI NA

12

ZA DO ZE GA



LA ZE ZO BU



GA CO ZI DO



A ZEI ZE TE



A ZEI TO NA

# QUARTA-FEIRA 28-07-2021

## PROBLEMINHAS

NUMA FAZENDA HAVIA 8 VAQUINHAS E 3 BOIS. QUANTOS ANIMAIS A FAZENDA TINHA NO TOTAL?



O AQUÁRIO DE ALICE POSSUI 5 PEIXINHOS DOURADOS E 4 PEIXES PALHAÇO. QUANTOS PEIXES NO TOTAL ALICE TEM?



PEDRO TEM 7 CARRINHOS E FÁBIO TEM 6. JUNTOS ELES TEM QUANTOS CARRINHOS?



LARA COMPROU UMA BONECA DE 9 REAIS E UMA BOLA QUE CUSTOU 5 REAIS. QUANTO ELA GASTOU?



### VAMOS SOMAR?

O BEBÊ TINHA 4 CHUPETAS E GANHOU MAIS UMA. QUANTAS ELE TEM AGORA?

+  =

BRUNOTINHA 5 BALAS E GANHOU MAIS UMA. QUANTAS ELE TEM AGORA?

+  =

O CACHORRO TINHA 6 OSSOS E GANHOU MAIS UM. QUANTOS ELE TEM AGORA?

+  =

# QUINTA-FEIRA 29-07-2021

① Resolva as adições e, depois, pinte da mesma cor os balões cujos resultados sejam iguais.



✏️ PINTE O QUE VOCÊ DEVE FAZER PARA EVITAR CÁRIES NOS DENTES.



Veja no livro de Ciências o que tem de bom pra fazer você na página 31.

# SEXTA-FEIRA 30-07-2021

• Complete o quadro da higiene:

	Palavra	Letra inicial	Letra final	Total de letras
	PIOLHO			
	PENTE			
	ESCOVA			
	SABONETE			
	XAMPU			

Escreva as vogais que estão faltando para completar os nomes dos objetos de higiene.



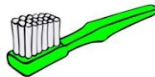
S \_ \_ B \_ \_ N \_ \_ T \_ \_



T \_ \_ SO \_ \_ R \_ \_



X \_ \_ MP \_ \_



\_ \_ SC \_ \_ V \_ \_




P \_ \_ NT \_ \_




## SEGUNDA-FEIRA 02-08-2021

DEPOIS DE PINTAR OS DESENHOS, RECORTE-OS.  
COLE-OS EM ORDEM FORMANDO A "LINHA DO TEMPO".



RECORTE E COLE AS FIGURAS DE ACORDO COM O DESENVOLVIMENTO DO  
NOSSO CORPO.



Leia para o seu filho ou sua filha o que tem na página 60 do livro de história. Faça a página 13 da apostila de alfabetização.



## TERÇA-FEIRA 03-08-2021

**PESQUISA** 

**ESTA É A  
MINHA FAMÍLIA.**



- Fazer um lindo desenho da sua família no quadro acima.

Minha família tem  pessoas.

Meu pai se chama

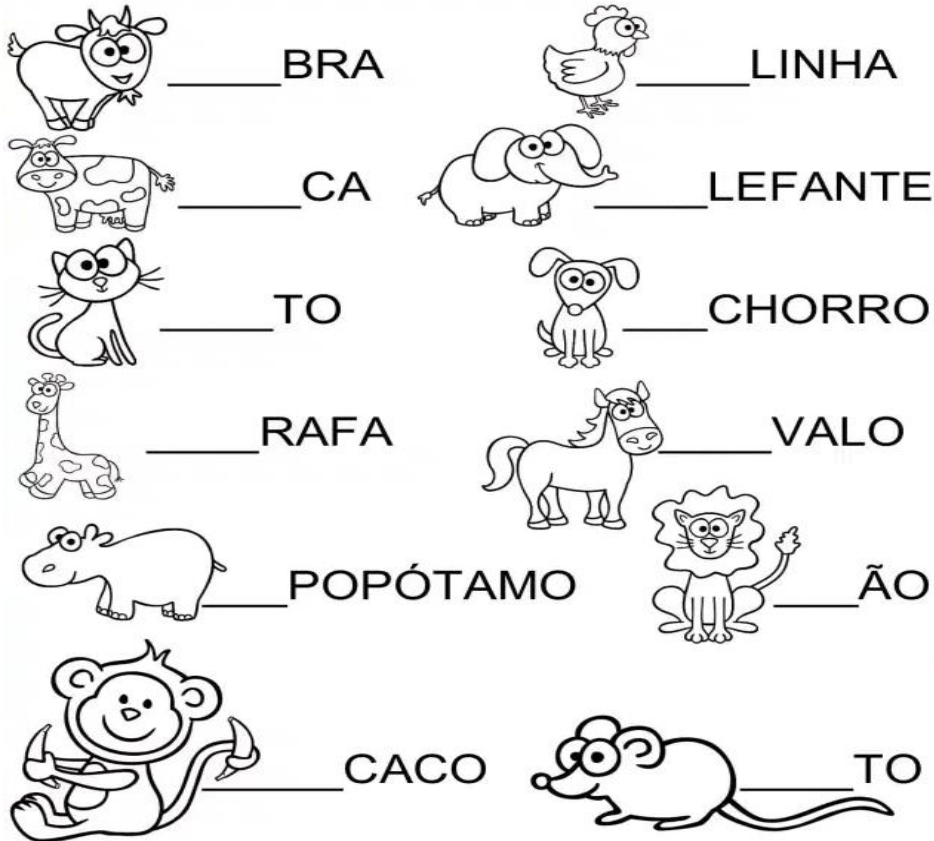
Minha mãe se chama

Meus irmãos se chamam:

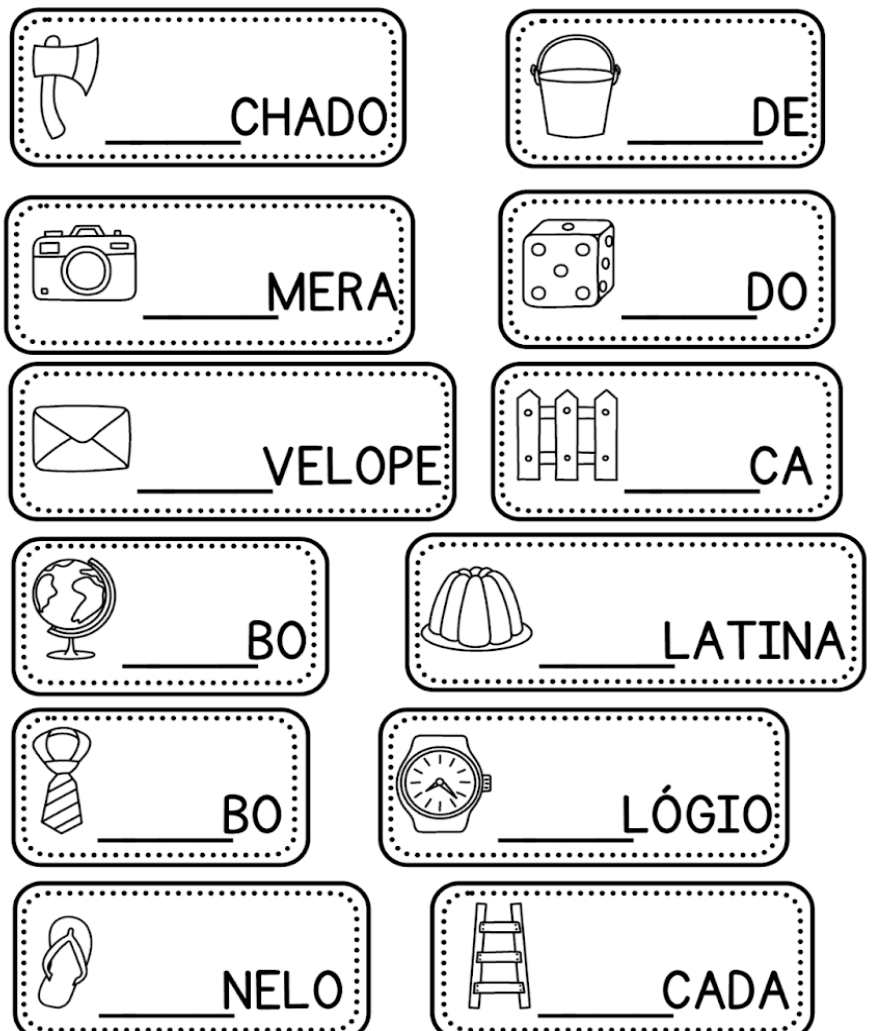
Leia para o seu filho ou sua filha o que tem na página 60 do livro de história. Faça a página 14 da apostila de alfabetização.

# QUARTA-FEIRA 04-08-2021

1. COMPLETE OS NOMES DOS DESENHOS COM A SÍLABA INICIAL.



I. COMPLETE COM A SÍLABA INICIAL.



Fazer a página 14 da apostila de alfabetização.

# QUINTA-FEIRA 05-08-2021



© CanStockPhoto.com - csp36847585

***\*Peça para a mamãe te ajudar a cantar a cantiga abaixo:***

***SE ESSA RUA FOSSE MINHA (cantiga popular)***

*SE ESSA RUA*

*SE ESSA RUA FOSSE MINHA*

*EU MANDAVA*

*EU MANDAVA LADRILHAR*

*COM PEDRINHAS*

*COM PEDRINHA DE BRILHANTE*

*PARA O MEU*

*PARA O MEU AMOR PASSAR (...)*

Observe as imagens e veja qual dessas ruas parecem com a rua que você mora e pinte bem bonito

No seu livro de Geografia você vai aprender mais um pouquinho na página 50 e 51.

Veja no livro EMAI o que você consegue aprender nas páginas 34 e 35.

# SEXTA-FEIRA 06-08-2021

## FORMANDO PALAVRAS

1 BA	2 BO	3 FU	4 DO	5 LA
6 CU	7 MA	8 PI	9 NE	10 TA
11 CE	12 PO	13 ÇA	14 VE	15 PE
16 FI	17 LA	18 TE	19 BA	20 CA

Veja o que você consegue aprender na página 74 e 75 no livro de Matemática.

1-5	2-9-20
6-2	3-7-13
4-11	8-12-20
10-15-18	16-14-17

### APRESENTO O PAI MAIS LEGAL DE TODOS

COMPLETE O DESENHO COM AS CARACTERÍSTICAS DA PESSOA QUE REPRESENTA A FIGURA PATERNA EM SUA VIDA.



**FELIZ DIA DOS PAIS! EU TE AMO**