

Escola: E.M.E.F. “Armelinda Espúrio da Silva.”

Professora: Renata e Daniela

Ano/turma: 2º ano A e 2º ano B

Dia da semana	Rotina diária: descrição das atividades
<b>Segunda – feira 09/08</b>	<b>Leitura diária:</b> Filme – O Saci – 1º Episódio <a href="https://www.youtube.com/watch?v=weHjxS4ajnY&amp;t=993s">https://www.youtube.com/watch?v=weHjxS4ajnY&amp;t=993s</a> Brincadeira com a família - FORCA
<b>Terça- feira 10/08</b>	<b>Leitura diária:</b> Filme – O Saci – 2º Episódio <a href="https://www.youtube.com/watch?v=mjJr9sCcNCE&amp;t=23s">https://www.youtube.com/watch?v=mjJr9sCcNCE&amp;t=23s</a> Brincadeira com a família – AMARELINHA <u>Atividade de inglês</u> – Confira em OCCUPATIONS (Profissões) página 45.
<b>Quarta- feira 11/08</b>	<b>Leitura diária:</b> Filme – O Saci – 3º Episódio <a href="https://www.youtube.com/watch?v=v3eSAoyddDM">https://www.youtube.com/watch?v=v3eSAoyddDM</a> Brincadeira com a Família – CABRA CEGA <u>Atividade de Arte</u> - Veja o que a professora preparou para você.
<b>Quinta- feira 12/08</b>	<b>Leitura diária:</b> Filme – O Saci – 4º Episódio <a href="https://www.youtube.com/watch?v=Xf_bOsDcYBE&amp;t=9s">https://www.youtube.com/watch?v=Xf_bOsDcYBE&amp;t=9s</a> Brincadeira com a Família – CAMA DE GATO <u>Aula de Educação Física</u> – Qual será a atividade?
<b>Sexta- feira 13/08</b>	<b>Leitura diária:</b> Filme – O Saci – 5º Episódio <a href="https://www.youtube.com/watch?v=zQekQPKYQ9s">https://www.youtube.com/watch?v=zQekQPKYQ9s</a> Brincadeira com a família – PEDRA, PAPEL E TESOURA

\*As interações são realizadas pelas professoras diariamente nos grupos de whatsapp da sala.

\*\* As interações também ocorrem através de encontros online entre alunos e professores em pequenos grupos e/ou com a sala.

Escola: E.M.E.F. “Armelinda Espúrio da Silva.”

Professora: Renata e Daniela

Ano/turma: 2º ano A e 2º ano B

Dia da semana	Rotina diária: descrição das atividades
<b>Segunda – feira 16/08</b>	<b>Leitura diária :</b> Lenda da Vitória Régia <a href="https://www.youtube.com/watch?v=JHc8gl5uWy4&amp;ab">https://www.youtube.com/watch?v=JHc8gl5uWy4&amp;ab</a> <u>Língua Portuguesa</u> – Cantigas folclóricas – Assista ao vídeo <a href="https://www.youtube.com/watch?v=jyufwk-pml0">https://www.youtube.com/watch?v=jyufwk-pml0</a> Atividade do Blog – escreva uma cantiga que você conhece <u>Matemática</u> – Livro “Ápis de Matemática – 2º ano”, página 117 e 118
<b>Terça- feira 17/08</b>	<b>Leitura diária –</b> Lenda do Curupira <a href="https://www.youtube.com/watch?v=gKpilzfNQA8&amp;ab">https://www.youtube.com/watch?v=gKpilzfNQA8&amp;ab</a> <u>Atividade de inglês</u> – Confira em OCCUPATIONS (Profissões) página 47. <u>Atividade interdisciplinar</u> – Livro Buriti Mais Ciências – 2º ano, páginas 24,25,26 e 27, 32 e 33.
<b>Quarta- feira 18/08</b>	<b>Leitura diária:</b> Lenda do Boitatá <a href="https://www.youtube.com/watch?v=6gErX5pNLbU&amp;ab">https://www.youtube.com/watch?v=6gErX5pNLbU&amp;ab</a> <u>Língua Portuguesa</u> – Atividade do blog – Complete a Parlenda <u>Atividade de Arte</u> - Veja o que a professora preparou para você.
<b>Quinta- feira 19/08</b>	<b>Leitura diária –</b> A Mula sem cabeça <a href="https://www.youtube.com/watch?v=GVrhNSmo2GI&amp;ab">https://www.youtube.com/watch?v=GVrhNSmo2GI&amp;ab</a> <u>Aula de Educação Física</u> – Qual será a atividade? <u>Atividade Interdisciplinar</u> - Assista ao vídeo = Kabá Darebu –Daniel Mundukuru <a href="https://www.youtube.com/watch?v=dlmvrp57Ik&amp;ab">https://www.youtube.com/watch?v=dlmvrp57Ik&amp;ab</a> <u>Matemática</u> – Livro “Ápis de Matemática – 2º ano”, páginas 119
<b>Sexta- feira 20/08</b>	<b>Leitura diária –</b> A Lenda da Mani Mandioca <a href="https://www.youtube.com/watch?v=zSBsJTSX3AE&amp;ab">https://www.youtube.com/watch?v=zSBsJTSX3AE&amp;ab</a> <u>Língua Portuguesa</u> – Assista ao vídeo <a href="https://www.youtube.com/watch?v=s80MBN6GJRw">https://www.youtube.com/watch?v=s80MBN6GJRw</a> Trava-línguas   folclore brasileiro   gênero textual Livro “Ápis de Língua Portuguesa – 2º ano”, página 63,64,65,66. <u>Matemática</u> – Livro “Ápis de Matemática – 2º ano”, páginas 120 e 121

\*As interações são realizadas pelas professoras diariamente nos grupos de whatsapp da sala.

\*\* As interações também ocorrem através de encontros online entre alunos e professores em pequenos grupos e/ou com a sala.

# SEMANA ESPECIAL: FOLCLORE

## SEGUNDA-FEIRA, 09/08/2021

- **FILME:**

Durante a semana, assistiremos ao filme “O SACI”.

O filme foi criado a partir do livro com o mesmo nome, escrito por Monteiro Lobato e interpretado pela turma do Sítio do Picapau Amarelo. Está repleto de elementos do folclore brasileiro: lendas, culinária, frases feitas, superstições...

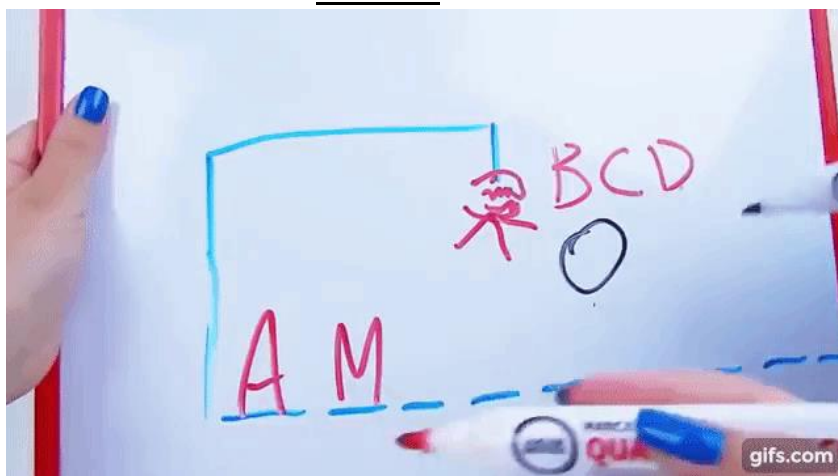
Como o filme é um pouco longo, assistiremos um episódio por dia.



<https://www.youtube.com/watch?v=weHjxS4ajnY&t=993s>

Sítio do Picapau Amarelo (2001) - O Saci - 1º Episódio (HD)

- **BRINCADEIRA COM A FAMÍLIA: FORCA**



Um dos jogos mais antigos entre as tradições, a forca consiste em uma brincadeira onde o jogador tem que acertar qual é a palavra proposta, tendo como dica o número de letras e o tema ligado à palavra. A cada letra errada, é desenhada uma parte do corpo do enforcado. O jogo é concluído quando alguém acerta a palavra secreta ou quando o número de erros forma de um corpo completo de um boneco na forca.

# SEMANA ESPECIAL: FOLCLORE

TERÇA-FEIRA-10/08/2021

- FILME:



<https://www.youtube.com/watch?v=mjJr9sCcNCE&t=23s>  
Sítio do Picapau Amarelo (2001) - O Saci - 2º Episódio (HD)

- BRINCADEIRA COM A FAMÍLIA: AMARELINHA



Maré, sapata, avião, academia, macaca ou amarelinha. Sua origem veio do francês “marelle”, que aos ouvidos portugueses soava como diminutivo de amarelo, amarelinha. A palavra original se referia a um pedaço de madeira, ficha de jogo ou pedrinha. Esses objetos eram usados no jogo para marcar o progresso do jogador.

Se destaca pelo chão desenhado em uma sequência de quadrados, geralmente de 1 a 10, onde os jogadores, com uma pedra, devem acertar na casa dos números em sequências e ir pulando (com um e dois pés) cada quadra, até chegar no final.


Ao final, alcança o céu quem conquistar todos os números e pular sem pisar fora ou na quadra que está lançada a pedra.



# SEMANA ESPECIAL: FOLCLORE

QUARTA-FEIRA-11/08/2021

- FILME:



<https://www.youtube.com/watch?v=v3eSAoyddDM>

Sítio do Picapau Amarelo (2001) - O Saci - 3º Episódio (HD)

- BRINCADEIRA COM A FAMÍLIA: CABRA-CEGA



Talvez você até tenha esquecido dessa, justamente porque são poucos os que brincam por aí. Mas quando se começa a brincadeira de Cabra-cega é animação na certa (até com adultos). O jogo já parte da história, desde a época da Idade Média, em que já era aplicada como forma de recreação.

A brincadeira acontece quando uma pessoa tem olhos vendados com um tecido e sai a procura dos outros integrantes, no intuito de descobrir quem é. Todas as vezes que a “cabra cega” acertar o nome da pessoa tira a venda dos olhos, venda a pessoa encontrada, que se torna a "cabra cega", e recomeça toda a diversão.

# SEMANA ESPECIAL: FOLCLORE

QUINTA-FEIRA-12/08/2021

- FILME:



[https://www.youtube.com/watch?v=Xf\\_bOsDcYBE&t=9s](https://www.youtube.com/watch?v=Xf_bOsDcYBE&t=9s)

Sítio do Picapau Amarelo | O Saci • 4º Episódio (2001) - Completo HD

- BRINCADEIRA COM A FAMÍLIA: CAMA DE GATO

Esta é uma brincadeira folclórica bem conhecida que se brinca com um barbante. Trata-se de trançar um barbante entre os dedos das mãos, deixando o polegar de fora. A criança vai alterando as figuras formadas até conseguir uma definida. Os participantes se revezam na tentativa de retirar o barbante da mão do jogador com o cuidado de não desfazer a figura escolhida pela primeira criança.

Se você não conhece essa brincadeira, assista ao vídeo para aprender:




<https://www.youtube.com/watch?v=qaxEdtco9JU>

Vivo Brincar: Tutorial de Cama de Gato

# SEMANA ESPECIAL: FOLCLORE

SEXTA-FEIRA-13/08/2021

- **FILME:**



<https://www.youtube.com/watch?v=zQekQPKYQ9s>

Sítio do Picapau Amarelo (2001) - O Saci - 5º Episódio (HD)

- **BRINCADEIRA COM A FAMÍLIA: PEDRA, PAPEL E TESOURA**

Com as mãos para trás, dois repetem: pedra, papel, tesoura. Quando se fala o “valendo”, cada um escolhe o seu formato e aponta para o centro da roda (de duas pessoas).

Para que você consiga entender: mão fechada – pedra; Mão aberta – papel; Mão com dois dedos – tesoura. Quem ganha? Pedra ganha da tesoura, porque pode quebrá-la. Tesoura ganha do papel porque pode cortá-lo. Papel ganha da pedra porque pode enrolá-la.



FONTE – BRINCADEIRAS:


- <http://www.joaquimnabuco.edu.br/noticias/5-brincadeiras-folcloricas-que-marcam-geracoes>
- <https://www.criandocomapego.com/brincadeiras-folcloricas-o-que-sao-e-quais-as-mais-populares-no-brasil/>
- <https://www.bigmae.com/brincadeiras-folcloricas/>



# SEGUNDA-FEIRA-16/08/2021

## 1. Língua Portuguesa

- Assista ao vídeo que apresenta algumas cantigas folclóricas:




[HTTPS://WWW.YOUTUBE.COM/WATCH?V=JYUFWK-PMLO](https://www.youtube.com/watch?v=JYUFWK-PMLO)

Coletânea da Turma do Folclore (Cantigas de Roda) - Vídeo Infantil Musical Oficial

- Agora, pense numa cantiga que você gosta. Escreva essa cantiga no seu caderno e faça a sua ilustração.

## 2. Matemática

- Livro “Ápis de Matemática – 2º ano”, páginas 117 e 118



FOTOGRAFE A ATIVIDADE QUE SEU  
FILHO(A) FEZ E ENVIE PARA A  
PROFESSORA, PELO WHATSAPP.



QUALQUER DÚVIDA, NOS PROCURE.  
ESTAMOS À DISPOSIÇÃO.



# TERÇA-FEIRA - 17/08/2021

## 1. Inglês

## 2. Atividade interdisciplinar

- Livro “Buriti Mais Ciências” – páginas 24, 25, 26, 27, 32 e 33 (somente exercício 2).



FOTOGRAFE A ATIVIDADE QUE SEU  
FILHO(A) FEZ E ENVIE PARA A  
PROFESSORA, PELO WHATSAPP.




QUALQUER DÚVIDA, NOS PROCURE.  
ESTAMOS À DISPOSIÇÃO.


# QUARTA-FEIRA - 18/08/2021

## 1. Língua Portuguesa


- Complete a parlenda com as palavras faltosas:


HOJE É DOMINGO  
PEDE




 O CACHIMBO É DE BARRO  
BATE NO


O JARRO É FINO  
BATE NO




 O SINO É DE OURO  
BATE NO

O TOURO É VALENTE  
BATE NA



 A GENTE É FRACO  
CAI NO

O BURACO É FUNDO  
ACABOU-SE O



ISRAELA KOTONA

- Copie do texto duas palavras escritas com RR.

\_\_\_\_\_

- Copie do texto duas palavras escritas com R brando (fraco).

\_\_\_\_\_


- Pinte, no texto, as palavras que rimam.

- Complete as palavras com

AN – EN – IN – ON – UN

DOM \_\_\_ GO    VAL \_\_\_ TE G \_\_\_ TE    F \_\_\_ DO    M \_\_\_ DO

- Você notou que a palavra CACHIMBO é escrita com M? Antes de P e B, usamos a letra M.



- Leia as palavras:

TAMBÉM – SAMBA – LÂMPADA – CAMPINAS – BOMBEIRO – LIMPEZA – TEMPO – BOMBOM – TAMPA – CAMPO

- Complete as palavras com M ou N.

CI TO	VA PIRO	PO TE
LEMBRA ÇA	PO BA	U BIGO
E PADA	ALIME TO	E PADA

- Copie esta parlenda no seu caderno. Lembre-se de escrever cada verso em uma linha.

## 2. Artes

FOTOGRAFE A ATIVIDADE QUE SEU  
FILHO(A) FEZ E ENVIE PARA A  
PROFESSORA, PELO WHATSAPP.




QUALQUER DÚVIDA, NOS PROCURE.  
ESTAMOS À DISPOSIÇÃO.

# QUINTA-FEIRA - 19/08/2021

1. Educação Física
2. Atividade interdisciplinar

Assim como nós temos nossos costumes e tradições, cada povo também tem os seus, alguns parecidos e outros diferentes dos nossos.

- Assista ao vídeo e conheça um pouco sobre o modo de vida de um grupo indígena:



[https://www.youtube.com/watch?v=\\_dlmvrp57lk](https://www.youtube.com/watch?v=_dlmvrp57lk)

"Kabá Darebu"- Daniel Munduruku

- Depois de assistir ao vídeo, complete o que se pede com, no mínimo, um exemplo:

A. Brincadeiras dos meninos indígenas:

R: \_\_\_\_\_

B. Brincadeiras das meninas indígenas:

R: \_\_\_\_\_

C. Alimentação indígena:

R: \_\_\_\_\_

D. Atividades das mulheres indígenas:

R: \_\_\_\_\_

E. Atividades dos homens indígenas:

R: \_\_\_\_\_

F. Animais de estimação:

R: \_\_\_\_\_

G. Como preparam-se para as festas:


R: \_\_\_\_\_

H. O que fazem quando estão doentes:

R: \_\_\_\_\_

### 3. Matemática

- Livro "Ápis de Matemática – 2º ano", página 119



FOTOGRAFE A ATIVIDADE QUE SEU FILHO(A) FEZ E ENVIE PARA A PROFESSORA, PELO WHATSAPP.



QUALQUER DÚVIDA, NOS PROCURE. ESTAMOS À DISPOSIÇÃO.



# SEXTA-FEIRA - 20/08/2021

## 1. Língua Portuguesa

- Assista ao vídeo e treine os trava-línguas:

TRAVA-LÍNGUAS É UM JOGO DE PALAVRAS  
QUE FAZ PARTE DO NOSSO FOLCLORE.

<https://www.youtube.com/watch?v=s80MBN6GJRw>


### TRAVA-LÍNGUAS | FOLCLORE BRASILEIRO | GÊNERO TEXTUAL

- Agora, faça as atividades das páginas 63, 64, 65 e 66 do seu livro “Ápis de Língua Portuguesa – 2º ano”.



## 2. Matemática

- Livro “Ápis de Matemática – 2º ano”, página 120 e 121



FOTOGRAFE A ATIVIDADE QUE SEU  
FILHO(A) FEZ E ENVIE PARA A  
PROFESSORA, PELO WHATSAPP.



QUALQUER DÚVIDA, NOS PROCURE.  
ESTAMOS À DISPOSIÇÃO.