

Escola: E.M.E.F. "Armelinda Espúrio da Silva."

Professora: MARTA E VERÔNICA

Ano/turma: 1º ANO A E B

Dia da semana	Rotina diária: descrição das atividades
Segunda – feira 09/08	Leitura diária: LENDA DO BOI BUMBÁ https://youtu.be/CQ7ma59SBn8 . Pinte o desenho do Boi Bumbá e coloque as letras que faltam nos quadradinhos, depois faça as páginas 15 e 16 da apostila de alfabetização.
Terça- feira 10/08	Leitura diária: LENDA DO BOTO COR DE ROSA https://youtu.be/1O luc3iLFi4 . Pinte o desenho do Boto cor de Rosa e complete os quadradinhos com as letras que faltam, conte os personagens do folclore e faça o que se pede sobre os animais domésticos e selvagens. Hoje é dia de inglês, veja no blog SNACKS (Lanchinhos) Página 49.
Quarta- feira 11/08	Leitura diária: PARLENDAS - PALAVRA CANTADA https://youtu.be/cqp4N_Hqxvs . Vamos brincar com as parlendas e depois fazer atividade do livro Ler e Escrever páginas 62 e 63! Trilha do saber para contar. Hoje é dia de arte, veja o que tem para você no blog ou no grupo.
Quinta- feira 12/08	Leitura diária: LENDA DO CURUPIRA https://youtu.be/gKpilzfNQA8 . Leia o texto do curupira e nele encontre as palavras com a letra C e faça a atividade da árvore do curupira, cole as palavras começadas com a letra C e veja no livro EMAI na página 44. Hoje é dia de educação física, veja no blog ou no grupo o que a professora preparou para você.
Sexta- feira 13/08	Leitura diária: A CANOA VIROU (CANTIGA DE RODA) - PALAVRA CANTADA https://youtu.be/_vmxj-adiPo . Vamos ajudar a Cuca a contar os ingredientes e depois pintar os brinquedos da vovó. VAMOS APRENDER MAIS NO LIVRO DE HISTÓRIA NA PÁGINA 98 E 101.

*As interações são realizadas pelas professoras diariamente nos grupos de whatsapp da sala.
** As interações também ocorrem através de encontros online entre alunos e professores em pequenos grupos e/ou com a sala.

Escola: E.M.E.F. "Armelinda Espúrio da Silva."

Professora: MARTA E VERÔNICA

Ano/turma: 1º ANO A E B

Dia da semana	Rotina diária: descrição das atividades
Segunda – feira 16/08	Leitura diária: LENDA DO SACÍ PERERÊ https://youtu.be/um1WHr1ejow . Pinte o desenho do Saci Pererê e complete as letras que faltam nos quadradinhos e resolva as continhas. Faça a página 17 e 18 da apostila de alfabetização.
Terça- feira 17/08	Leitura diária: LENDA DA SEREIA https://youtu.be/gDnVgMcJDA . Pinte o desenho da sereia e complete os quadradinhos com as letras que faltam e depois coloque os números que estão próximos dos números que estão com a sereia. Vamos construir um brinquedo com material reciclado. Hoje é dia de inglês, TRAFFIC (Trânsito) página 55.
Quarta- feira 18/08	Leitura diária: UM HOMEM BATEU EM MINHA PORTA (PULA CORDA) https://youtu.be/3W1fjSTzwO0 . Desenhe os cachimbos com as quantidades que se pede e depois responda às questões. Coloque a letra inicial para cada desenho. Hoje é dia de arte, veja o que a professora deixou para você no blog ou no grupo.
Quinta- feira 19/08	Leitura diária: PATO PATINHO (BRINCADEIRA POPULAR) https://youtu.be/B-6_E0ux8Gw . Conte os personagens do folclore nos desenhos e coloque a quantidade no lugar certo. Pinte o número de quantidades de sílabas de cada desenho. Faça as páginas 19 e 20 da apostila de alfabetização. Hoje é dia de educação física, veja no blog ou no grupo o que a professora fez para você.
Sexta- feira 20/08	Leitura diária: MEU GALINHO - CANTIGA DE RODA https://youtu.be/s08qC4LQOMQ . Pinte os personagens do folclore e depois pinte as palavras iguais. Coloque o número de sílabas de cada personagem do folclore.

*As interações são realizadas pelas professoras diariamente nos grupos de whatsapp da sala.

** As interações também ocorrem através de encontros online entre alunos e professores em pequenos grupos e/ou com a sala.

SEGUNDA-FEIRA 09-08-2021


22 DE AGOSTO É O DIA DO FOLCLORE E PARA COMEMORAR VAMOS CONHECER MAIS ESTE TEMA.



FOLCLORE

O FOLCLORE PARTE DO POVO E PARA ELE VOLTA DE NOVO. TRANSMITIDO DE GERAÇÃO PARA GERAÇÃO. EXISTE EM QUALQUER NAÇÃO. CADA PAÍS TEM SUA ARTE QUE DE SEU POVO FAZ PARTE. E MESMO DENTRO DE UMA MESMA NAÇÃO, E ESSA ARTE VARIA CONFORME A REGIÃO. NO BRASIL, O FOLCLORE É RESULTADO DE CULTURAS DE TODOS OS LADOS. COM O INDÍO, O NEGRO E O PORTUGUÊS É QUE O NOSSO FOLCLORE SE FEZ. DEPOIS VIERAM OS IMIGRANTES QUE LEVARAM A COISA ADIANTE. ITALIANO, ARGENTINO, FRANCÊS, NORTE-AMERICANO E ATÉ JAPONÊS...

LEIA O TEXTO PARA SABER MAIS SOBRE O FOLCLORE E PINTE AS PERSONAGENS BEM BONITAS.




COMPLETE O QUADRO COM AS LETRAS FALTOSAS

B		I	X	B	M	Á
	O		X		U	B
B			X	B	M	Á

Faça a página 15 e 16 da apostila de alfabetização.

TERÇA-FEIRA 10-08-2021

VAMOS COLORIR?



BOTO
COR-DE-ROSA

COMPLETE O QUADRO COM AS LETRAS FALTOSAS

B		T	
	O		O
	O		







VAMOS CONTAR OS PERSONAGENS DO FOLCLORE!





ANIMAIS DOMÉSTICOS E SELVAGENS

OBSERVE OS ANIMAIS ABAIXO E, DEPOIS, ESCREVA O NOME DE CADA UM NA LISTA CORRESPONDENTE, DE ACORDO COM A LEGENDA.

	ANIMAIS DOMÉSTICOS
	ANIMAIS SELVAGENS

			
GATO	TIGRE	COBRA	CACHORRO



Vamos aprender mais sobre as **PARLENDAS** No livro Ler e Escrever pág.62 e 63.

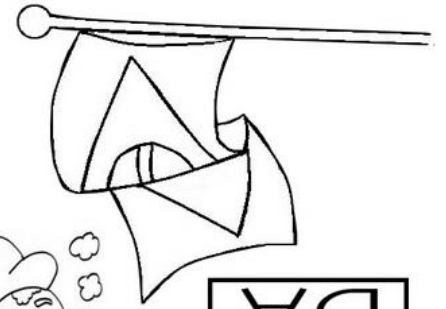
VAMOS CONTAR E BRINCAR!

Você vai precisar de um dado para jogar. Veja no livro de matemática (Ápis) na página 84 o modelo de um cubo que pode ser usado como dado.

9	10	11	12
8	Olha a mula, volte 03 casas!		13
7			14
6			15
5	Lá vem o curupira! Avance 02 casas!		16
4			17
3			18
2			19
1			20
SAÍDA			21

www.meustrabalhospedagogicos.com.br

22 de
Agosto
Dia do
Folclore



Êba, chegou
o Saci, avance
uma casa.



Xil A Cucal!
Volte 02
casas.

DA	CHE	27	26	25	24	23
GA						

QUINTA-FEIRA 12-08-2021



O CURUPIRA

NINGUÉM SABE SE ELE VAI
OU SE ELE ESTÁ VOLTANDO
NINGUÉM SABE SE ELE VAI
OU SE ELE ESTÁ VOLTANDO

SEU CABELO É DE FOGO
MAIS NÃO GOSTA DE QUEIMADAS
ELE É O PROTETOR DAS MATAS
INIMIGO DE QUEM MATA

Grupo Pererê

PINTE NO TEXTO AS PALAVRAS INICIADAS PELA LETRA C.
COLE AS PALAVRAS INICIADAS PELA LETRA C.


www.IDEIACRIATIVA.org

NATUREZA	PÉS	CURUPIRA
ANIMAIS	FOGO	CAÇADOR
CABELO	PROTETOR	SILVESTRE

ATIVIDADE FOLCLÓRICA



1. AJUDE CURUPIRA A ENCONTRAR NA ÁRVORE AS LETRAS QUE FORMAM SEU NOME.



2. QUAIS LETRAS NÃO FAZEM PARTE DO NOME CURUPIRA.

Veja no livro EMAI na página 44 o que você pode aprender.

SEXTA-FEIRA 13-08-2021

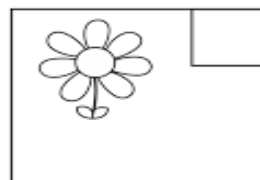
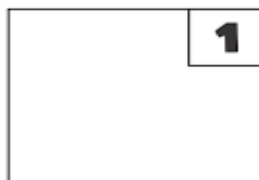
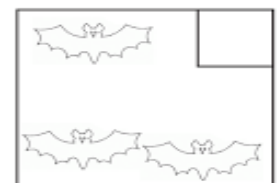
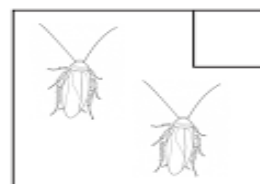
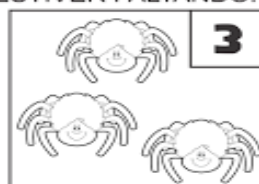
A CUCA ESTÁ FAZENDO UMA POÇÃO. ELA TEM TODA A RECEITA, MAS PRECISA CONTAR OS INGREDIENTES.



Poção de Beleza

- 3 aranhas
- 2 baratas
- 4 morcegos
- 1 frasco de perfume
- 2 flores

AJUDE A CUCA A CONTAR OS INGREDIENTES, E COMPLETE QUANDO ESTIVER FALTANDO.



BRINQUEDOS DO TEMPO DA VOVÓ

VOCÊ CONHECE ALGUNS DESTES BRINQUEDOS?
FAÇA UM COLORIDO NELES.



VAMOS APRENDER MAIS NO LIVRO DE HISTÓRIA NA PÁGINA 98 E 101.

SEGUNDA-FEIRA 16-08-2021



VAMOS
COLORIR?

SACI

COMPLETE O QUADRO COM AS LETRAS FALTOSAS

S		C	
	A		I
	A		

VAMOS FAZER AS CONTINHAS!

9
-4

5
-3

7
-4

8
-7

6
-6

4
-2

1
+1

4
+3

6
+3

9
+9

6
+2

7
+0

TERÇA-FEIRA 17-08-2021



COMPLETE O QUADRO COM AS LETRAS FALTOSAS

S		R		I	
	E		E		A
S					

ANTECESSOR E SUCESSOR

12 32

21 43

15 35

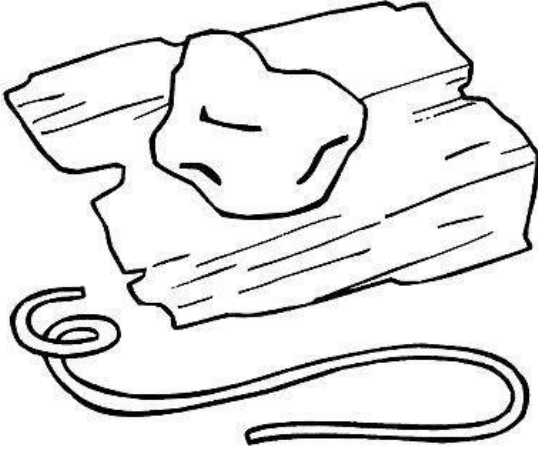
27

11




VAMOS FAZER UMA PETECA


ENROLAR UM POUCO DE ARGILA EM PALHAS DE MILHO,



AMARRAR COM UM BARBANTE,



COLOCAR PENAS COLORIDAS NA PARTE SUPERIOR, DISTRIBUINDO-AS POR IGUAL.



AGORA, É SÓ FORMAR UMA RODA E IR BATENDO NA PETECA.



OBS: VOCÊ PODE TROCAR ALGUNS MATERIAIS PARA MELHOR SE ADAPTAR AO QUE VOCÊ TEM EM CASA: **PALHA DE MILHO** POR **TECIDO** OU **PLÁSTICO** E **PENAS** POR **TIRAS DE PAPEL**.

QUINTA-FEIRA 19-08-2021

CONTE A QUANTIDADE E COMPLETE A TABELA:



TABELA –PERSONAGENS	
PERSONAGENS	QUANTIDADE
IARA	
LOBISOMEM	
CUCA	
Negrinho do Pastoreio	

PERSONAGEM COM MAIS QUANTIDADE

PINTE O NÚMERO QUE REPRESENTA A QUANTIDADE DE SÍLABAS DE CADA PALAVRA.




CABIDE

1	2	3	4
---	---	---	---



CANETA

1	2	3	4
---	---	---	---




COLA

1	2	3	4
---	---	---	---



SORVETE

1	2	3	4
---	---	---	---



MESA

1	2	3	4
---	---	---	---




APONTADOR

1	2	3	4
---	---	---	---




CAVALO

1	2	3	4
---	---	---	---



VACA

1	2	3	4
---	---	---	---






PANELA

1	2	3	4
---	---	---	---

SEXTA-FEIRA 20-08-2021

VAMOS PINTAR OS PERSONAGENS DO FOLCLORE!



VAMOS PINTAR AS PALAVRAS IGUAIS

1	IARA	AAIRA	IRAA	IARA
2	BOTO	OBOT	BOTO	BTOO
3	SACI	ICSA	ICAS	SACI
4	MULA	LUMA	MULA	MALU
5	CURUPIRA	RUPICURA	CRPURUIA	CURUPIRA
6	BOITATÁ	BATÁTOA	BOITATÁ	TOIBATÁ

QUANTAS VEZES SE ABRE A BOCA PARA FALAR O NOME DE CADA PERSONAGEM FOLCLÓRICO?

