

Escola: E.M.E.F. “Armelinda Espúrio da Silva.”

Professora: Renata e Daniela

Ano/turma: 2º ano A e 2º ano B

Dia da semana	Rotina diária: descrição das atividades
Segunda – feira 06/09	<u>DIA PONTE</u>
Terça- feira 07/09	<u>FERIADO</u>
Quarta- feira 08/09	<p>Leitura diária: O peixe Pixote (1) O PEIXE PIXOTE - HISTÓRIA INFANTIL - HISTÓRIA EDUCATIVA - HISTÓRIAS PARA CRIANÇAS - YouTube <u>Língua Portuguesa</u> – Livro Ápis de Língua Portuguesa 2º ano -páginas 87 e 88 (Somente memória em jogo) <u>Aula de Arte</u> – Confira lá no Blog o que a professora preparou para você</p>
Quinta- feira 10/09	<p>Leitura diária: (1) Contação de História CONFUSÃO NA FAZENDA - YouTube <u>Aula de Educação Física</u> – Qual será a atividade? <u>Atividade Interdisciplinar</u> - Assista ao vídeo – Meios de Comunicação https://www.youtube.com/watch?v=aBm1uiEZ5w8 Livro Buriti Mais Geografia – Páginas 84,85,86 e 87 <u>Matemática</u> – Livro “Ápis de Matemática – 2º ano”, páginas 130 e 131</p>
Sexta- feira 11/09	<p>Leitura diária: (1) O Grande Rabanete - História Infantil Para Crianças - YouTube <u>Língua Portuguesa</u> – Assista ao vídeo https://www.youtube.com/watch?v=f3A9DWUzhUM&ab Livro “Ápis de Língua Portuguesa – 2º ano”, página 52,53,54, 55 e 56 <u>Matemática</u> – Vídeo - https://www.youtube.com/watch?v=LPJZn9q6mHI&ab Multiplicação. Livro “Ápis de Matemática – 2º ano”, páginas 134</p>

*As interações são realizadas pelas professoras diariamente nos grupos de whatsapp da sala.

** As interações também ocorrem através de encontros online entre alunos e professores em pequenos grupos e/ou com a sala.

Escola: E.M.E.F. “Armelinda Espúrio da Silva.”

Professora: Renata e Daniela

Ano/turma: 2º ano A e 2º ano B

Dia da semana	Rotina diária: descrição das atividades
Segunda – feira 13/09	Leitura diária: (1) Turma da Mônica em: João e o pé de feijão #LiteraturaInfantil - YouTube <u>Língua Portuguesa</u> - Livro “Ápis de Língua Portuguesa – 2º ano”, página 59 e 60 <u>Matemática</u> – Livro “Ápis de Matemática – 2º ano”, página 135 e 136
Terça- feira 14/09	Leitura diária: (1) A PULGA FILOMENA - de Neuza Lozano Peres - YouTube <u>Atividade de inglês</u> – Confira no portal BACK TO SCHOOL PROTOCOL(PROTOCOLO RETORNO ÀS AULAS). <u>Atividade interdisciplinar</u> – Livro Buriti Mais Ciências – 2º ano, páginas 114 e 115
Quarta- feira 15/09	Leitura diária: (1) Livro: Eu sou Assim - e vou te mostrar - YouTube <u>Língua Portuguesa</u> - Livro “Ápis de Língua Portuguesa – 2º ano”, página 60, 61 e 62 <u>Atividade de Arte</u> - Veja o que a professora preparou para você.
Quinta- feira 16/09	Leitura diária – (1) Férias na Floresta - YouTube <u>Aula de Educação Física</u> – Qual será a atividade? <u>Atividade Interdisciplinar</u> - Atividade do blog sobre fotografias <u>Matemática</u> – Livro “Ápis de Matemática – 2º ano”, páginas 137 e 138
Sexta- feira 17/09	Leitura diária – (1) História 09- O Aniversário- Mary e Eliardo França (adaptado por Mirtes Machado) - YouTube <u>Língua Portuguesa</u> – Atividade do blog = Ler texto informativo e preencher ficha técnica. <u>Matemática</u> – Assista ao vídeo = Dobro https://www.youtube.com/watch?v=BDhNAQaocVk Livro “Ápis de Matemática – 2º ano”, páginas 139,140,141 e 142

*As interações são realizadas pelas professoras diariamente nos grupos de whatsapp da sala.

** As interações também ocorrem através de encontros online entre alunos e professores em pequenos grupos e/ou com a sala.

SEGUNDA-FEIRA - 06/09/2021

DIA PONTE


TERÇA-FEIRA - 07/09/2021

FERIADO

QUARTA-FEIRA - 08/09/2021

1. Língua Portuguesa

- Livro “Ápis de Língua Portuguesa – 2º ano”, páginas 87 e 88 (somente MEMÓRIA EM JOGO)



2. Artes

FOTOGRAFE A ATIVIDADE QUE SEU
FILHO(A) FEZ E ENVIE PARA A
PROFESSORA, PELO WHATSAPP.



QUALQUER DÚVIDA, NOS PROCURE.
ESTAMOS À DISPOSIÇÃO.

QUINTA-FEIRA - 09/09/2021


1. Educação Física
2. Atividade interdisciplinar

- Assista ao vídeo:



<https://www.youtube.com/watch?v=aBm1uiEZ5w8>
OS MEIOS DE COMUNICAÇÃO

- Livro “Buriti Mais Geografia” – páginas 84, 85, 83 e 87




Atenção!

Sempre que aparecer esta imagem, a questão deve ser respondida apenas oralmente.

3. Matemática

- Livro “Ápis de Matemática – 2º ano”, páginas 130 e 131



FOTOGRAFE A ATIVIDADE QUE SEU FILHO(A) FEZ E ENVIE PARA A PROFESSORA, PELO WHATSAPP.



QUALQUER DÚVIDA, NOS PROCURE. ESTAMOS À DISPOSIÇÃO.

SEXTA-FEIRA - 10/09/2021

1. Língua Portuguesa

Vamos iniciar o estudo sobre texto informativo. Os textos informativos também são uma forma de comunicação, servem para informar o leitor sobre algum assunto. Podemos encontrá-los em livros, revistas, internet...


- Assista ao vídeo:

<https://www.youtube.com/watch?v=f3A9DWUzhUM>

ÁPIS LÍNGUA Portuguesa p. 52 53 54 55 e 56



- Livro “Ápis de Língua Portuguesa – 2º ano”, páginas 52, 53, 54, 55 e 56



2. Matemática


- Assista ao vídeo sobre multiplicação:



<https://www.youtube.com/watch?v=LPJZn9q6mHl>

Aprendendo a multiplicar - Multiplicação

- Livro “Ápis de Matemática – 2º ano”, páginas 134



FOTOGRAFE A ATIVIDADE QUE SEU FILHO(A) FEZ E ENVIE PARA A PROFESSORA, PELO WHATSAPP.




QUALQUER DÚVIDA, NOS PROCURE. ESTAMOS À DISPOSIÇÃO.

SEGUNDA-FEIRA - 13/09/2021


1. Língua Portuguesa

- Livro “Ápis de Língua Portuguesa – 2º ano”, páginas 59 e 60 (somente exercício 3).




2. Matemática

- Livro “Ápis de Matemática – 2º ano”, páginas 135 e 136



FOTOGRAFE A ATIVIDADE QUE SEU
FILHO(A) FEZ E ENVIE PARA A
PROFESSORA, PELO WHATSAPP.




QUALQUER DÚVIDA, NOS PROCURE.
ESTAMOS À DISPOSIÇÃO.

TERÇA-FEIRA - 14/09/2021


1. Inglês

2. Atividade interdisciplinar

- Livro “Buriti Mais Ciências” – páginas 114 e 115





Para a experiência “Flutua ou afunda”, o livro pede o uso dos seguintes materiais: parafuso, massa de modelar, giz de cera, rolha de cortiça, borracha, isopor, lápis de madeira, moeda, pote plástico e pedra. São matérias comuns, no entanto, se a família pode realizar substituições, por exemplo, trocar o parafuso por prego. E se faltar algum material, não tem problema.



Atenção!
Sempre que aparecer esta imagem, a questão deve ser respondida apenas **oralmente**.

FOTOGRAFE A ATIVIDADE QUE SEU FILHO(A) FEZ E ENVIE PARA A PROFESSORA, PELO WHATSAPP.






QUALQUER DÚVIDA, NOS PROCURE. ESTAMOS À DISPOSIÇÃO.

QUARTA-FEIRA - 15/09/2021

1. Língua Portuguesa

- Livro “Ápis de Língua Portuguesa – 2º ano”, páginas 60, 61 e 62



2. Artes

FOTOGRAFE A ATIVIDADE QUE SEU
FILHO(A) FEZ E ENVIE PARA A
PROFESSORA, PELO WHATSAPP.



QUALQUER DÚVIDA, NOS PROCURE.
ESTAMOS À DISPOSIÇÃO.

QUINTA-FEIRA - 16/09/2021


1. Educação Física

2. Atividade interdisciplinar

Você sabia que as fotografias também são um meio de comunicação? Você já se comunicou com alguém por meio de uma fotografia? Já mandou foto pelo WhatsApp? Qual foto, qual foi a mensagem transmitida?

3. Matemática

- Livro “Ápis de Matemática – 2º ano”, páginas 137 e 138



FOTOGRAFE A ATIVIDADE QUE SEU
FILHO(A) FEZ E ENVIE PARA A
PROFESSORA, PELO WHATSAPP.




QUALQUER DÚVIDA, NOS PROCURE.
ESTAMOS À DISPOSIÇÃO.

SEXTA-FEIRA - 17/09/2021

1. Língua Portuguesa

Com ajuda de um adulto, leia o texto informativo e depois preencha a ficha técnica do animal.

Elefante



No elefante tudo é exagerado!

Além de ser o maior animal terrestre do mundo, podendo chegar a pesar quase 6 toneladas, o elefante é cercado de outros exageros. Vejam só: Ele vive até 150 anos, demora quase dois anos para nascer e pode medir até 3,5 metros.

Sua tromba tem muitas utilidades, ela serve como nariz e como mão. É com ela que o elefante pega todos os objetos que estão no chão e os leva à boca, principalmente alimentos e água.

Uma outra coisa muito engraçada que o elefante faz com a tromba, é jogar areia ou terra no seu corpo para espantar as moscas chatas.

Agora, uma coisa muito triste sobre os elefantes é que os caçadores o matam para extrair seus dentes de marfim. Por isso, durante muito tempo, os elefantes ficaram ameaçados de extinção.

FONTE: <https://www.smartkids.com.br/trabalho/mamiferos-elefante>

Ficha técnica

Animal: _____

Tamanho: _____

Peso: _____

Alimentação: _____

Tempo de vida: _____

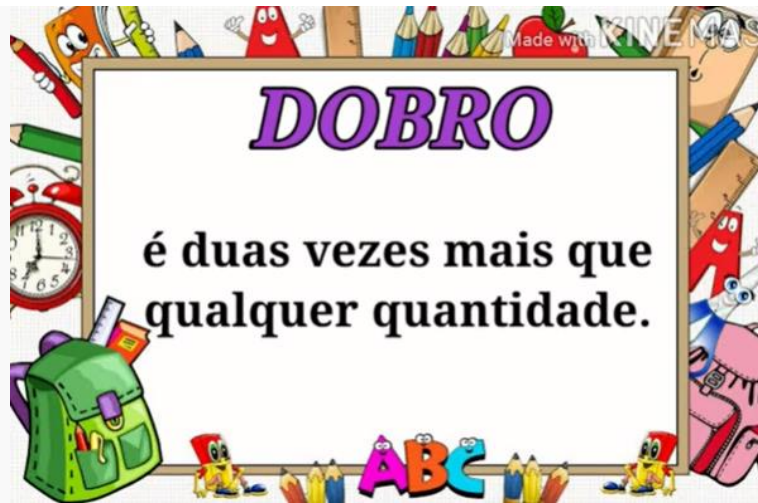
Tempo de gestação: _____

Este texto foi retirado de qual meio de comunicação?

R: _____

2. Matemática


- Assista ao vídeo sobre dobro:



<https://www.youtube.com/watch?v=BDhNAQaocVk>

Dobro

- Livro “Ápis de Matemática – 2º ano”, páginas 139, 140, 141 e 142



FOTOGRAFE A ATIVIDADE QUE SEU
FILHO(A) FEZ E ENVIE PARA A
PROFESSORA, PELO WHATSAPP.



QUALQUER DÚVIDA, NOS PROCURE.
ESTAMOS À DISPOSIÇÃO.