

Escola: E.M.E.F. "Armelinda Espúrio da Silva."

Professora: MARTA E VERONICA

Ano/turma: 1ºANO A E B

Dia da semana	Rotina diária: descrição das atividades
Segunda – feira 06/09	<b><u>PONTO FACULTATIVO</u></b>
Terça- feira 07/09	<b><u>FERIADO</u></b>
Quarta- feira 08/09	<b>Leitura diária:</b> INDEPENDENCIA DO BRASIL <a href="https://youtu.be/kGrj_y8SpSw">https://youtu.be/kGrj_y8SpSw</a> . Pinte o desenho sobre a independência e faça as atividades que se pede. Veja no livro de história nas páginas 52 a 54 o que você pode aprender. Hoje é dia de arte, veja o que a professora tem para você.
Quinta- feira 09/09	<b>Leitura diária:</b> CARMEM MIRANDA- BRASIL <a href="https://youtu.be/hRz-M30PcEU">https://youtu.be/hRz-M30PcEU</a> . Complete as palavras com as sílabas certas. Hoje é dia de educação física, veja no portal ou no grupo o que a professora tem para você.
Sexta- feira 10/09	<b>Leitura diária:</b> PINDORAMA - PALAVRA CANTADA <a href="https://youtu.be/DrVJCRT0H4Q">https://youtu.be/DrVJCRT0H4Q</a> Conte os desenhos e coloque a quantidade. Veja no livro EMAI o que você consegue aprender nas páginas 122 e 123. Faça a página 1 (N) da apostila nova de alfabetização.

\*As interações são realizadas pelas professoras diariamente nos grupos de whatsapp da sala.

\*\* As interações também ocorrem através de encontros online entre alunos e professores em pequenos grupos e/ou com a sala.

Escola: E.M.E.F. “Armelinda Espúrio da Silva.”

Professora: MARTA E VERÔNICA

Ano/turma: 1ºANO A E B

Dia da semana	Rotina diária: descrição das atividades
<b>Segunda – feira</b>  <b>13/09</b>	<b>Leitura diária:</b> JUCA MACHUCA CONTRA O VIRUS <a href="https://youtu.be/mk9c8WQg6i8">https://youtu.be/mk9c8WQg6i8</a> . Recorte e cole as atividades no lugar certo. Faça as páginas 2 e 3 (N) da apostila nova de alfabetização.
<b>Terça- feira</b>  <b>14/09</b>	<b>Leitura diária:</b> O TAMANHO DAS COISAS <a href="https://www.youtube.com/watch?v=8P2Sg1a_w3Y">https://www.youtube.com/watch?v=8P2Sg1a_w3Y</a> . Resolva com atenção as adições. Veja no livro EMAI o que você consegue aprender nas páginas 124 e 125.  Hoje é dia de inglês, veja o que a professora tem para você, BACK TO SCHOOL PROTOCOL (PROTOCOLO RETORNO ÀS AULAS).
<b>Quarta- feira</b>  <b>15/09</b>	<b>Leitura diária:</b> A JOANINHA QUE PERDEU AS PINTINAS <a href="https://www.youtube.com/watch?v=-e-XbelKfgw">https://www.youtube.com/watch?v=-e-XbelKfgw</a> . Pinte os desenhos de acordo com a cor que se pede nas formas geométricas e continue as atividades sobre as formas geométricas. Hoje é dia de arte, veja no blog ou no grupo o que a professora fez para você.
<b>Quinta- feira</b>  <b>16/09</b>	<b>Leitura diária:</b> A RAPOSA E O LENHADOR <a href="https://www.youtube.com/watch?v=NK78QIGLeoU">https://www.youtube.com/watch?v=NK78QIGLeoU</a> . Monte o seu jogo da memória, depois veja no livro de ciências o que você consegue aprender nas páginas 64 a 66.  Hoje é dia de educação física, veja no blog ou no grupo o que a professora tem para você.
<b>Sexta- feira</b>  <b>17/09</b>	<b>Leitura diária:</b> BELINHA, A OVELHINHA– LAVE AS MÃOS- NÃO DÊ CARONA AO “CORANA” <a href="https://www.youtube.com/watch?v=uqm0DuRHys">https://www.youtube.com/watch?v=uqm0DuRHys</a> . Faça a página 4 (P) da apostila nova de alfabetização. Faça as atividades sobre os sólidos geométricos com atenção.

\*As interações são realizadas pelas professoras diariamente nos grupos de whatsapp da sala.

\*\* As interações também ocorrem através de encontros online entre alunos e professores em pequenos grupos e/ou com a sala.

**SEGUNDA-FEIRA 06-09-2021**

**PONTO FACULTATIVO**

**TERÇA-FEIRA 07-09-2021**

**FERIADO**

**7 DE SETEMBRO  
DIA DA INDEPENDÊNCIA  
DO BRASIL**



**7 DE SETEMBRO**

SETE DE SETEMBRO,  
DATA TÃO FESTIVA,  
FOI A INDEPENDÊNCIA  
DESTA TERRA TÃO QUERIDA.



QUAL É O NOME DO NOSSO PAÍS?

--	--	--	--	--	--

COMPLETAR:

B	R	A	S	I	L

RESPONDER:

QUAL É A PRIMEIRA LETRA?	
QUAL É A ÚLTIMA LETRA?	
QUANTAS LETRAS TÊM?	

## QUINTA-FEIRA 09-09-

PINTE A SÍLABA QUE FALTA E COMPLETE A PALAVRA.

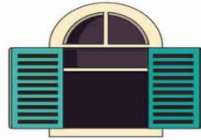


\_\_\_NHOCA

NI

MI

ZA



JANE\_\_\_

TA

BE

LA



BANA\_\_\_

NA

LA

CA



Ó\_\_\_LOS

DE

BU

CU

PINTE A SÍLABA QUE FALTA E COMPLETE A PALAVRA.



\_\_\_COLA

CA

SA

CE



SA\_\_\_TO

PA

CA

DO



CAMISE\_\_\_

LE

DA

TA



\_\_\_LADA

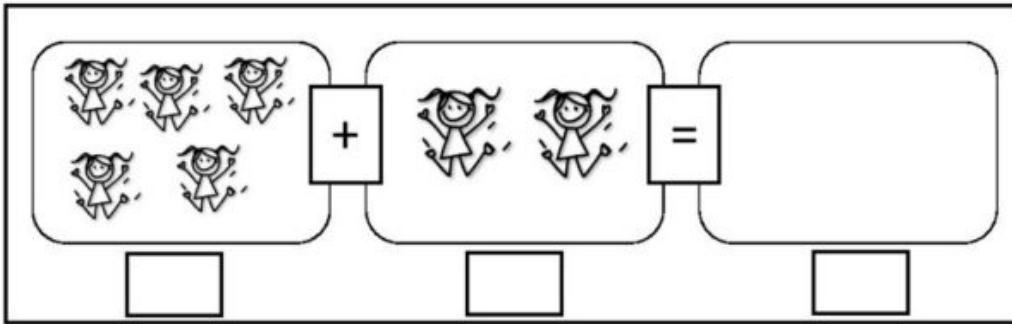
SA

BO

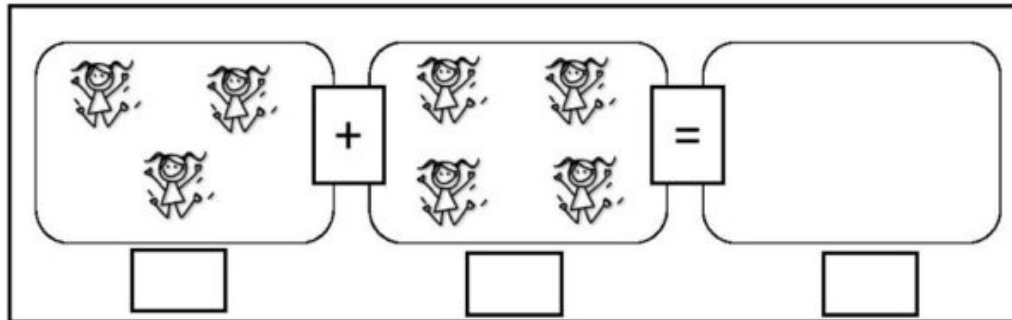
CA

# SEXTA-FEIRA 10-09-2021

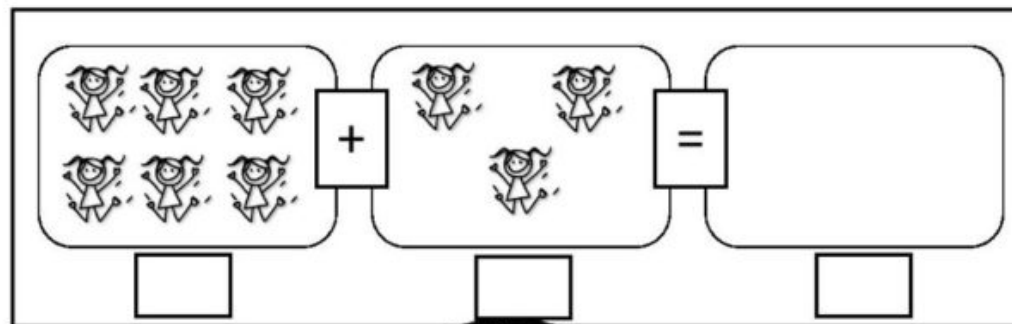
CALCULE AS QUANTIDADES, ANOTE ABAIXO E DEPOIS DESENHE O RESULTADO:




$5 + 2 = \square$



$3 + 4 = \square$



$6 + 3 = \square$



NO SEU LIVRO **EMAI** NA PÁGINA 122 E 123 TEM UMA ATIVIDADE PARA VOCÊ APRENDER MAIS

FAÇA A PÁGINA 01(N) DA APOSTILA NOVA DE ALFABETIZAÇÃO.

# SEGUNDA-FEIRA 13-09-2021

## VAMOS RECORTAR E COLAR!



SEPARE AS ATITUDES CERTAS DAS ERRADAS AO VOLTAR PARA A ESCOLA OU EM CONVÍVIO COM OUTRAS PESSOAS.




VAMOS MOSTRAR QUE VOCÊ APRENDEU DIREITINHO, ARRESTE AS IMAGENS SEPARANDO AS ATITUDES CORRETAS DAS EQUIVOCADAS



### ATITUDES CERTAS



### ATITUDES ERRADAS



FAÇA AS PÁGINAS 02 E 03 (N) DA APOSTILA NOVA DE ALFABETIZAÇÃO.

# TERÇA-FEIRA 14-09-2021

RESOLVA AS CONTINHAS:

$4 + 2 =$

$8 + 1 =$

$5 + 5 =$

$3 + 2 =$

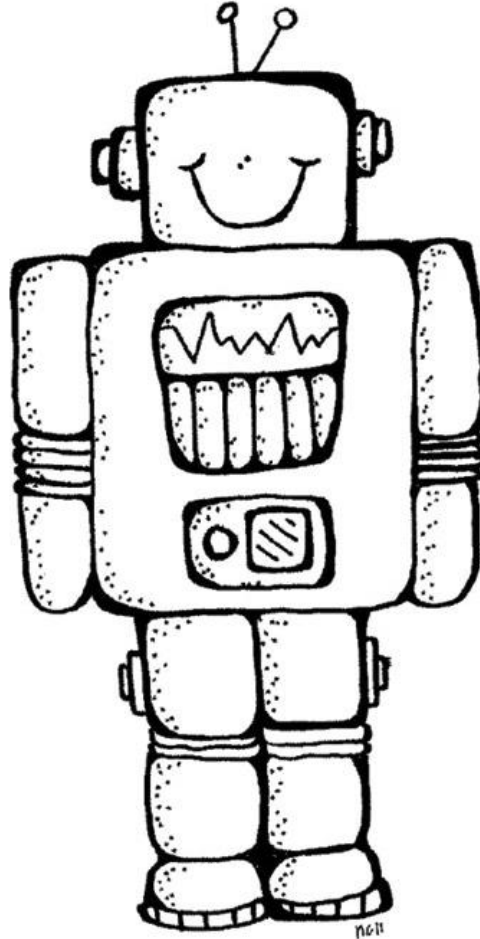
$6 + 3 =$

$7 + 2 =$

$9 + 5 =$

$8 + 4 =$

NÃO ESQUEÇA  
DE COLORIR O  
DESENHO.



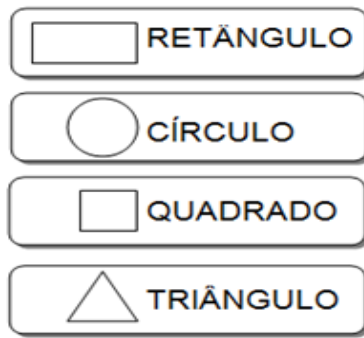

profrafaelak.blogspot.com

NO SEU LIVRO **EMAI** NA PÁGINA 124 E 125 TEM UMA ATIVIDADE PARA VOCÊ APRENDER MAIS



# QUARTA-FEIRA 15-09-2021

- PINTE O DESENHO ABAIXO, SEGUINDO AS ORIENTAÇÕES:



- PINTE A QUANTIDADE DE FORMAS GEOMÉTRICAS EXISTENTES NA IMAGEM ACIMA:


RETÂNGULO S

QUADRADOS



TRIÂNGULO

CÍRCULO

- CONTINUE A SEQUÊNCIA:



Ligue os objetos as suas formas geométricas:



## QUINTA-FEIRA 16-09-2021

VAMOS BRINCAR COM O JOGO DA MEMÓRIA! AH, COLE EM UMA FOLHA DURA PARA SEU JOGO FICAR MAIS LEGAL!



NO LIVRO DE CIÊNCIAS NAS PÁGINAS 64 A 66 VOCÊ VAI APRENDER MAIS SOBRE ESSE TEMA.

**SÓLIDOS GEOMÉTRICOS**




esfera



cilindro



prisma



cubo

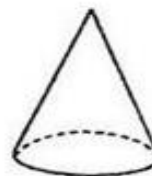


cone



pirâmide

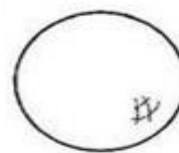


1) – Pinte somente os objetos que lembrem a forma de um cone:



2) – Faça um X nos objetos que lembrem a forma de um cilindro:



3) – Circule os objetos que lembrem a forma de uma esfera:



4) – Pinte somente os objetos que lembrem a forma de um cubo:

