

Escola: E.M.E.F. “Armelinda Espúrio da Silva.”

Professora: Renata e Daniela

Ano/turma: 2º ano A e 2º ano B

Dia da semana	Rotina diária: descrição das atividades
<b>Segunda – feira 20/09</b>	<b>Leitura diária:</b> <a href="#">(1) A FESTA DO JABUTI de Flávia Muniz - YouTube</a> <u>Língua Portuguesa</u> - Assista ao vídeo – Livro Apis página 90 a 95 <a href="https://www.youtube.com/watch?v=p_pOGm2NwuA">https://www.youtube.com/watch?v=p_pOGm2NwuA</a> Livro “Ápis de Língua Portuguesa – 2º ano”, página 92 a 97 até exercício 11 <u>Matemática</u> – Livro “Ápis de Matemática – 2º ano”, página 143 e 144
<b>Terça- feira 21/09</b>	<b>Leitura diária:</b> <a href="#">(1) MINHA CASA - Hora do conto - YouTube</a> <u>Atividade de inglês</u> Confira no blog <u>Atividade interdisciplinar</u> – Assista ao vídeo – Estados da matéria <a href="https://www.youtube.com/watch?v=-J_qZlJOy24&amp;ab_channel=SmileandLearn-Portugu%C3%AAs">https://www.youtube.com/watch?v=-J_qZlJOy24&amp;ab_channel=SmileandLearn-Portugu%C3%AAs</a> Livro Buriti Mais Ciências – 2º ano, páginas 116 e 117
<b>Quarta- feira 22/09</b>	<b>Leitura diária:</b> <a href="#">(1) Histórias Infantis - Era Uma Vez Um Gato Xadrez - Mundo Serelepe - YouTube</a> <u>Língua Portuguesa</u> – Veja o vídeo <a href="https://www.youtube.com/watch?v=aLNv6ynAFXU">https://www.youtube.com/watch?v=aLNv6ynAFXU</a> Livro Ápis de Língua Portuguesa 2º ano -páginas 101, 102 e 103 <u>Aula de Arte</u> – Confira lá no Blog o que a professora preparou para você.
<b>Quinta- feira 23/09</b>	<b>Leitura diária:</b> <a href="#">(1) BOLADAS E AMIGOS–ANA MARIA MACHADO–HISTÓRIA INFANTIL-LEITURA INFANTIL–INCLUSÃO-ALFABETIZAÇÃO - YouTube</a> <u>Aula de Educação Física</u> – Qual será a atividade? <u>Atividade Interdisciplinar</u> - Atividade do Blog – Conversando sobre fotografias. (fotos da Praça A Poderosa) Vídeo = Dobro e triplo. <a href="https://www.youtube.com/watch?v=Pr0cQBcs3QI">https://www.youtube.com/watch?v=Pr0cQBcs3QI</a> <u>Matemática</u> – Livro “Ápis de Matemática – 2º ano”, páginas 145 e 146
<b>Sexta- feira 24/09</b>	<b>Leitura diária:</b> <a href="#">(1) O TATU BOBO–ANA MARIA MACHADO -HISTÓRIA INFANTIL - LIVRO INFANTIL- EDUCAÇÃO INFANTIL - ALFABETIZAÇÃO - YouTube</a> <u>Língua Portuguesa</u> – Produção de texto – Conte sobre uma praça que você visitou. <u>Matemática</u> – Livro “Ápis de Matemática – 2º ano”, páginas 147 e 148

\*As interações são realizadas pelas professoras diariamente nos grupos de whatsapp da sala.

\*\* As interações também ocorrem através de encontros online entre alunos e professores em pequenos grupos e/ou com a sala.

**Escola:** E.M.E.F. “Armelinda Espúrio da Silva.”

**Professora:** Renata e Daniela

**Ano/turma:** 2º ano A e 2º ano B

<b>Dia da semana</b>	<b>Rotina diária: descrição das atividades</b>
<b>Segunda – feira 27/09</b>	<b>Leitura diária :</b> <a href="#">(1) Turma da Mônica Clássica em “Juntos pela Igualdade” - YouTube</a> <u>Língua Portuguesa</u> - Livro “Ápis de Língua Portuguesa – 2º ano”, página 104, 105, 106, 107 e 108 <u>Matemática</u> – Livro “Ápis de Matemática – 2º ano”, página 149 e 150
<b>Terça- feira 28/09</b>	<b>Leitura diária –</b> <a href="#">(1) Sicredi e Turma da Mônica   A recompensa de quem sabe administrar o dinheiro - YouTube</a> <u>Atividade de inglês</u> – Confira no blog <u>Atividade interdisciplinar</u> – Livro Buriti Mais Ciências – 2º ano, páginas 44 e 45 (não fazer exercício 3)
<b>Quarta- feira 29/09</b>	<b>Leitura diária:</b> <a href="#">(1) Jornal da Mônica   Turma da Mônica - YouTube</a> <u>Língua Portuguesa</u> - Livro “Ápis de Língua Portuguesa – 2º ano”, página 109, 110 e 111. <u>Atividade de Arte</u> - Veja o que a professora preparou para você.
<b>Quinta- feira 30/09</b>	<b>Leitura diária:</b> <a href="#">(1) Brinquedos   Turma da Mônica - YouTube</a> <u>Aula de Educação Física</u> – Qual será a atividade? <u>Atividade Interdisciplinar</u> - Livro Buriti Mais Geografia – 2º ano Páginas 30,31,34 e 35 Leitura do livro –“ As coisas vistas de cima” Enviado no whatsapp <u>Matemática</u> – Livro “Ápis de Matemática – 2º ano”, páginas 151
<b>Sexta- feira 01/10</b>	<b>Leitura diária:</b> <a href="#">(1) A Rua do Cebolinha   Turma da Mônica - YouTube</a> <u>Língua Portuguesa</u> – Livro “Ápis de Língua Portuguesa – 2º ano”, página 125,126,127 e 128 <u>Matemática</u> – Assista ao vídeo = Metade e Terça Parte <a href="https://www.youtube.com/watch?v=hVYNSkwXhps&amp;ab">https://www.youtube.com/watch?v=hVYNSkwXhps&amp;ab</a> Livro “Ápis de Matemática – 2º ano”, páginas 153 e 154

\*As interações são realizadas pelas professoras diariamente nos grupos de whatsapp da sala.

\*\* As interações também ocorrem através de encontros online entre alunos e professores em pequenos grupos e/ou com a sala.

## SEGUNDA-FEIRA 20/09/2021

### 1. Língua Portuguesa


- Assista ao vídeo:



[https://www.youtube.com/watch?v=p\\_pOGm2NwuA](https://www.youtube.com/watch?v=p_pOGm2NwuA)


2\*ANO - ÁPIS - LÍNGUA PORTUGUESA- PG.90 A 95

- Livro “Ápis de Língua Portuguesa – 2º ano”, páginas 92 a 97 (até exercício 11)



### 2. Matemática

- Livro “Ápis de Matemática – 2º ano”, páginas 143 e 144



FOTOGRAFE A ATIVIDADE QUE SEU  
FILHO(A) FEZ E ENVIE PARA A  
PROFESSORA, PELO WHATSAPP.



QUALQUER DÚVIDA, NOS PROCURE.  
ESTAMOS À DISPOSIÇÃO.

# TERÇA-FEIRA 21/09/2021

## 1. Inglês

## 2. Atividade interdisciplinar

- Assista ao vídeo:



[https://www.youtube.com/watch?v=-J\\_qZlJOy24](https://www.youtube.com/watch?v=-J_qZlJOy24)

Estados da matéria para crianças - Quais são os estados da matéria? Sólido, Líquido e Gasoso

- Livro “Buriti Mais Ciências” – páginas 116 e 117



FOTOGRAFE A ATIVIDADE QUE SEU  
FILHO(A) FEZ E ENVIE PARA A  
PROFESSORA, PELO WHATSAPP.




QUALQUER DÚVIDA, NOS PROCURE.  
ESTAMOS À DISPOSIÇÃO.

# QUARTA-FEIRA 22/09/2021

## 1. Língua Portuguesa


- Assista ao vídeo:



<https://www.youtube.com/watch?v=aLNv6ynAFXU>

livro Ápis de língua portuguesa 2º ano- páginas 100 a 103

- Livro “Ápis de Língua Portuguesa – 2º ano”, páginas 101, 102 e 103



## 2. Artes

FOTOGRAFE A ATIVIDADE QUE SEU FILHO(A) FEZ E ENVIE PARA A PROFESSORA, PELO WHATSAPP.



QUALQUER DÚVIDA, NOS PROCURE. ESTAMOS À DISPOSIÇÃO.

# QUINTA-FEIRA 23/09/2021

## 1. Educação Física

## 2. Atividade interdisciplinar

Vamos conversar um pouco mais sobre fotografias. Olhe com atenção as fotos da Praça “A Poderosa”. As fotos estão na ordem das mais antigas para a mais recentes. As duas últimas são atuais, deste ano. Quais mudanças podemos observar?

Converse com um adulto sobre isso.

✓ Inauguração em 1995





✓ Primeira reforma



✓ Reforma em 2012







✓ 2018



✓ 2021




- Após a observação, fale para um adulto as mudanças que você observou.

- A praça “A Poderosa” foi construída em 1995, antes de você nascer. Antes, no local, havia apenas uma área circular, com um gramado. Hoje, a mesma área está assim, vista de cima.



*(imagem retirada do Google Earth)*

- Agora, desenhe como você imagina que era esta região, antes da construção da praça.




- Se sua família puder, pesquise no Google Earth locais como sua casa, sua escola ou até mesmo locais que você gostaria de conhecer, por exemplo: Disneylândia, torre Eiffel, muralha da China... É bem legal!!!!

### 3. Matemática


- Assista ao vídeo sobre triplo

**TRIPLO** 3 vezes a mesma quantidade

1 2 3




$3 \times 2 = 6$



<https://www.youtube.com/watch?v=Pr0cQBcs3QI>

Aprenda o que é dobro e triplo!

- Livro “Ápis de Matemática – 2º ano”, páginas 145 e 146



FOTOGRAFE A ATIVIDADE QUE SEU FILHO(A) FEZ E ENVIE PARA A PROFESSORA, PELO WHATSAPP.



QUALQUER DÚVIDA, NOS PROCURE. ESTAMOS À DISPOSIÇÃO.

## SEXTA-FEIRA 24/09/2021

### 1. Língua Portuguesa

• Você já foi à praça “A Poderosa” ou a alguma praça perto de sua casa? Escreva um pequeno texto contando como é este lugar, o que tem nele e o que você gosta de fazer quando está lá.

Depois, faça um desenho que represente o local.

---

---


---

---

---

## 2. Matemática

- Assista ao vídeo
- Livro “Ápis de Matemática – 2º ano”, página 147 e 148



FOTOGRAFE A ATIVIDADE QUE SEU FILHO(A) FEZ E ENVIE PARA A PROFESSORA, PELO WHATSAPP.




QUALQUER DÚVIDA, NOS PROCURE. ESTAMOS À DISPOSIÇÃO.

## SEGUNDA-FEIRA 27/09/2021


### 1. Língua Portuguesa

- Livro “Ápis de Língua Portuguesa – 2º ano”, páginas 104, 105, 106 (menos exercício 5), 107 e 108



## 2. Matemática

- Livro “Ápis de Matemática – 2º ano”, páginas 149 e 150



FOTOGRAFE A ATIVIDADE QUE SEU FILHO(A) FEZ E ENVIE PARA A PROFESSORA, PELO WHATSAPP.



QUALQUER DÚVIDA, NOS PROCURE. ESTAMOS À DISPOSIÇÃO.

## TERÇA-FEIRA 28/09/2021

### 1. Inglês

### 2. Atividade interdisciplinar

Na semana passada, aprendemos que quando observamos uma imagem com atenção, podemos obter muitas informações, notar detalhes e mudanças...

Também, podemos aprender observando o ambiente no qual vivemos.

Procure fazer a atividade de hoje observando o jardim de sua residência ou uma praça próxima. Siga as orientações do livro.

- Livro “Buriti Mais Ciências” – páginas 44 e 45 (não fazer o exercício 3)



FOTOGRAFE A ATIVIDADE QUE SEU FILHO(A) FEZ E ENVIE PARA A PROFESSORA, PELO WHATSAPP.




QUALQUER DÚVIDA, NOS PROCURE. ESTAMOS À DISPOSIÇÃO.

# QUARTA-FEIRA 29/06/2021

## 1. Língua Portuguesa

- Livro “Ápis de Língua Portuguesa – 2º ano”, páginas 109, 110 e 111



## 2. Artes

FOTOGRAFE A ATIVIDADE QUE SEU FILHO(A) FEZ E ENVIE PARA A PROFESSORA, PELO WHATSAPP.



QUALQUER DÚVIDA, NOS PROCURE. ESTAMOS À DISPOSICÃO.



# QUINTA-FEIRA 30/09/2021

1. Educação Física
2. Atividade interdisciplinar

- Livro “Buriti Mais Geografia” – páginas 30, 31, 34 e 35.



- Faça a leitura do livro “As coisas vistas de cima”, postado no grupo de WhatsApp



## 3. Matemática

- Livro “Ápis de Matemática – 2º ano”, páginas 151

FOTOGRAFE A ATIVIDADE QUE SEU FILHO(A) FEZ E ENVIE PARA A PROFESSORA, PELO WHATSAPP.




QUALQUER DÚVIDA, NOS PROCURE. ESTAMOS À DISPOSICÃO.

# SEXTA-FEIRA 01/10/2021


## 1. Língua Portuguesa

- Livro “Ápis de Língua Portuguesa – 2º ano”, páginas 125, 126, 127 e 128



## 2. Matemática


- Assista ao vídeo sobre metade e terça parte



<https://www.youtube.com/watch?v=hVYNSkwXhps>

O que é metade e terça parte?

- Livro “Ápis de Matemática – 2º ano”, página 153 e 154



FOTOGRAFE A ATIVIDADE QUE SEU  
FILHO(A) FEZ E ENVIE PARA A  
PROFESSORA, PELO WHATSAPP.



QUALQUER DÚVIDA, NOS PROCURE.  
ESTAMOS À DISPOSIÇÃO.