

Escola: E.M.E.F. "Armelinda Espúrio da Silva."

Professora: MARTA E VERÔNICA

Ano/turma: 1º ANO A / B

Dia da semana	Rotina diária: descrição das atividades
Segunda – feira 20/09	Leitura diária: POMAR - PALAVRA CANTADA https://youtu.be/kfinwr3A9fg . Recorte as frutas e cole no lugar para formar a sequência certa depois recorte as palavras das frutas e cole nas frutas certas. Faça a página 5 da apostila de alfabetização.
Terça- feira 21/09	Leitura diária: https://youtu.be/l3swWsXUCXs Registre no caderno como a plantinha nasceu, veja no livro de ciências o que você pode aprender na página 71. Hoje é dia de Inglês, veja o que a professora preparou para você.
Quarta- feira 22/09	Leitura diária: https://youtu.be/KtaEtgy_0_E . Veja o que você consegue aprender no livro de geografia nas páginas 102 e 103. Hoje é dia de arte, veja o que a professora preparou para você.
Quinta- feira 23/09	Leitura diária: https://youtu.be/v-X9huY--qE . Leitura dos versos, pinte bem bonito as duas meninas do texto e depois assinale quais as diferenças que você encontrou nos desenhos. Hoje é dia de Educação Física, veja o que a professora preparou para você.
Sexta- feira 24/09	Leitura diária: https://youtu.be/j6PTs2F7vQI . Ligue as figuras geométricas com a sua forma igual depois conte os desenhos geométricos e pinte a quantidade no gráfico. Veja no livro APIS de matemática o que você pode aprender nas páginas 82 e 83.

*As interações são realizadas pelas professoras diariamente nos grupos de whatsapp da sala.

** As interações também ocorrem através de encontros online entre alunos e professores em pequenos grupos e/ou com a sala.

Escola: E.M.E.F. "Armelinda Espúrio da Silva."

Professora: MARTA E VERÔNICA

Ano/turma: 1º ANO A / B

Dia da semana	Rotina diária: descrição das atividades
Segunda – feira 27/09	Leitura diária: https://youtu.be/F0PsX8PMtvM . Leia com um adulto o texto A SOPA e faça as atividades que se pede com muita atenção.
Terça- feira 28/09	Leitura diária: https://youtu.be/HoWPDdi1GNk . Recorte as figuras e cole para formar a sequência do nascimento da plantinha. Faça a página 6 e 7 da apostila de alfabetização. Hoje é dia de Inglês, veja o que a professora preparou para você.
Quarta- feira 29/09	Leitura diária: https://youtu.be/cgjlTAioPE . Conte quantas letras tem cada palavra e coloque no quadradinho. Veja no livro de geografia o que você pode aprender nas páginas 104 e 105. Hoje é dia de arte, veja o que a professora preparou para você.
Quinta- feira 30/09	Leitura diária: https://youtu.be/b5K_NZMaOuo . Conte os desenhos e pinte o número certo. Veja no livro EMAI o que você consegue aprender na página 46. Hoje é dia de educação física, veja o que a professora preparou para você.
Sexta- feira 01/10	Leitura diária: https://youtu.be/tvKyiVJfkeq . Encaixe as figuras que estão fora do lugar no castelo. Corte e cole as figuras que tem a forma igual as figuras geométricas. Veja no livro APIS de matemática o que você pode aprender na página 86.

*As interações são realizadas pelas professoras diariamente nos grupos de whatsapp da sala.

** As interações também ocorrem através de encontros online entre alunos e professores em pequenos grupos e/ou com a sala.

SEGUNDA-FEIRA 20-09-2021

POMAR - PALAVRA CANTADA

PAULO TATIT / EDITH DERDYK

BANANA BANANEIRA
GOIABA GOIABEIRA
LARANJA LARANJEIRA
MAÇÃ MACIEIRA






MAMÃO MAMOEIRO
ABACATE ABACATEIRO
LIMÃO LIMOEIRO
TOMATE TOMATEIRO



A S F R U T A S
SEQUÊNCIA

DESCUBRA O PADRÃO DA SEQUÊNCIA E CONTINUE:

Ditado Recortado



MELANCIA

MAÇÃ

PERA

PÊSSEGO

BANANA

MORANGO

BERINGELA

CENOURA

ABÓBORA

TERÇA-FEIRA 21-09-2021

**FOI ASSIM QUE A
PLANTINHA NASCEU!**



- Observar as gravuras e contar a historinha de como a plantinha nasceu.

VAMOS REGISTRAR COM A AJUDA DE UM ADULTO A HISTÓRIA DA PLANTINHA QUE NASCEU!!!!

VAMOS AMPLIAR NOSSOS CONHECIMENTOS COM O LIVRO DE CIÊNCIAS PÁGINA 71.

QUARTA-FEIRA 22-09-2021

VAMOS VER NO LIVRO DE GEOGRAFIA PÁGINA 102 E 103 O QUE MAIS PODEMOS APRENDER.

QUINTA-FEIRA 23-09-2021

Semelhanças e diferenças

(Ruth Rocha)

São duas crianças lindas
mas são muito diferentes!
Uma é toda desdentada,
e a outra é cheia de dentes...

Uma gosta de gelados,
a outra gosta de quentes.
Uma tem cabelos longos,
a outra corta eles rentes.


Uma anda descabelada,
a outra é cheia de pentes!
Uma delas usa óculos,
e a outra só usa lentes.

Não queira que sejam iguais.
Alias, nem mesmo tentes!
São duas crianças lindas,
mas são muito diferentes!



ONDE ESTÁ A DIFERENÇA?

1- PROCURE AS 5 DIFERENÇAS ENTRE AS IMAGENS.



**DIFERENTE É TÃO SOMENTE O QUE NÃO É IGUAL. NEM MELHOR,
NEM PIOR SÓ DIFERENTE.**

DESENHE VOCÊ E ALGUÉM DE SUA FAMÍLIA E MOSTRE O QUE VOCÊS TEM DE DIFERENTE E IGUAL NAS CARACTERÍSTICAS FÍSICAS. PODE SER VOCÊ E UM IRMÃO OU IRMÃ, PRIMO OU PRIMA, PAI OU MÃE, AVÔ OU AVÓ... E DIVIRTA-SE PRA VALER COM AS DESCOBERTAS.

SEGUNDA-FEIRA 27-09-2021



SOPA

O QUE QUE TEM NA SOPA DO NENÉM?
O QUE QUE TEM NA SOPA DO NENÉM?
SERÁ QUE TEM ESPINAFRE?
SERÁ QUE TEM TOMATE?
SERÁ QUE TEM FEIJÃO?
SERÁ QUE TEM AGRIÃO?
É UM, É DOIS, É TRÊS...

PINTE NO TEXTO A ÚLTIMA PALAVRA DE CADA LINHA

QUANTAS LETRAS TEM CADA PALAVRA? REGISTRE:

ESPINAFRE



TOMATE



FEIJÃO



AGRIÃO



LEIA A LETRA DA MÚSICA E FAÇA UM DESENHO PARA ILUSTRÁ-LA:



COPIE O TÍTULO DA MÚSICA:


COPIE AS PALAVRAS QUE VOCÊ MAIS GOSTA NESTA MÚSICA:

QUANTAS VEZES A PALAVRA SOPA APARECE NO TEXTO?

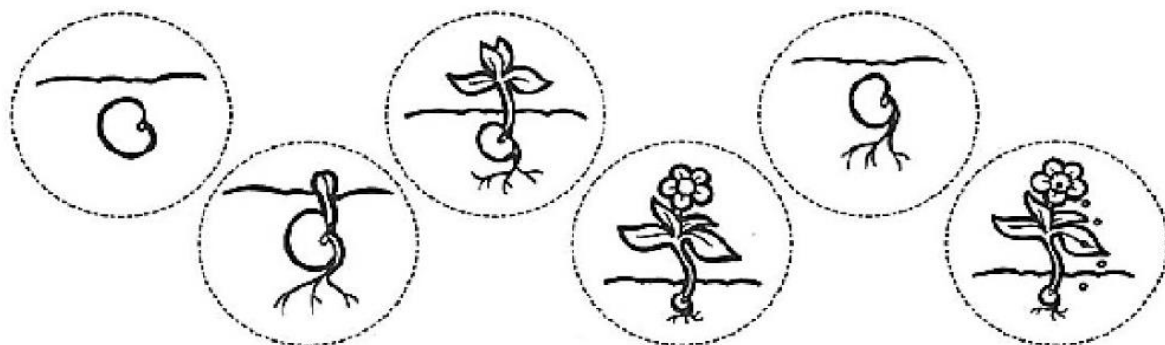
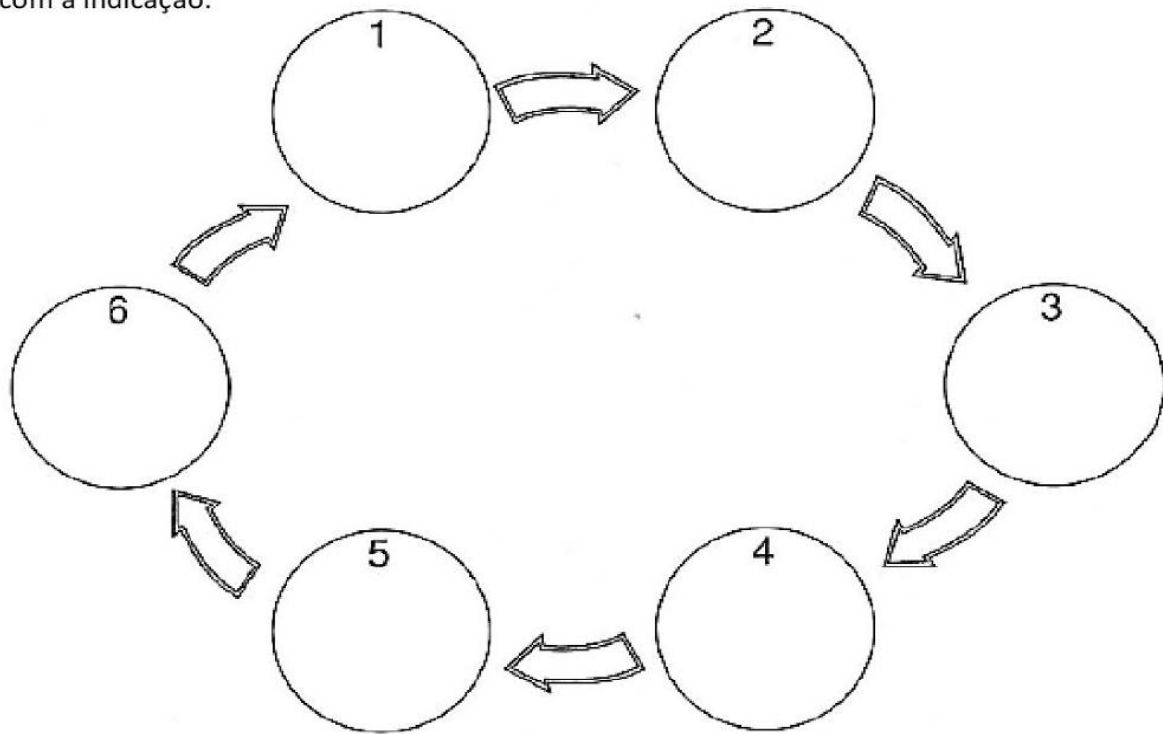


TERÇA-FEIRA 28-09-2021

1) Observe esta sequência de figuras.



Instruções: Recorte os cartões de imagem na parte inferior da página e cole de acordo com a indicação:




FAÇA A PÁGINA 6 DA APOSTILA DE ALFABETIZAÇÃO.

QUARTA-FEIRA 29-09-2021


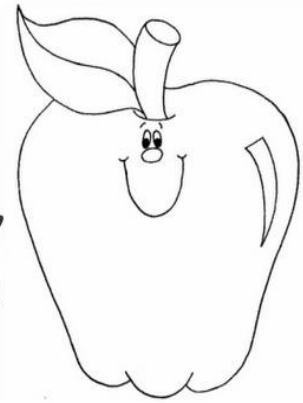
LIVRO DE GEOGRAFIA PÁGINA 104 E 105.

AMORZINHO! CONTE QUANTAS LETRAS TEM CADA PALAVRA E REGISTRE A QUANTIDADE NOS QUADRINHOS.



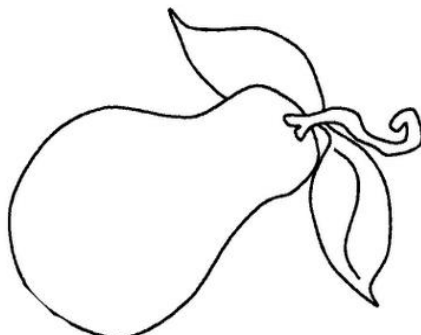

UVA

MAÇÃ



LARANJA

BANANA




PÊRA

QUINTA-FEIRA 30-09-2021



QUAL É O NÚMERO CERTO?

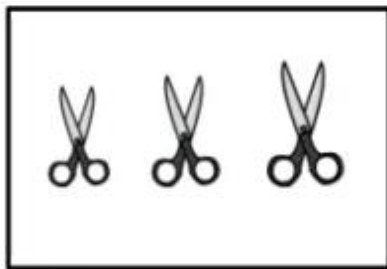
CONTE OS ELEMENTOS E PINTE O NÚMERO CORRETO



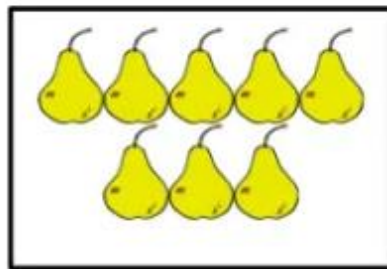
4 5 3




2 1 3



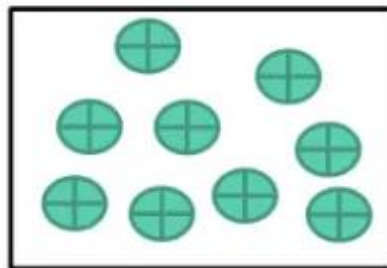
2 5 3



9 8 7



6 4 5




9 10 7

VEJA NO LIVRO EMAI O QUE VOCÊ PODE APRENDER NA PÁGINA 46.

SEXTA-FEIRA 01-10-2021


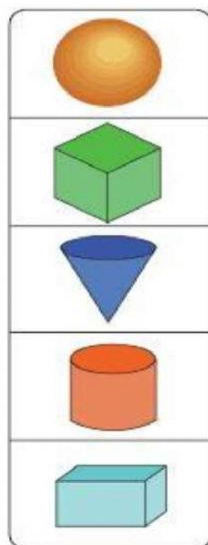
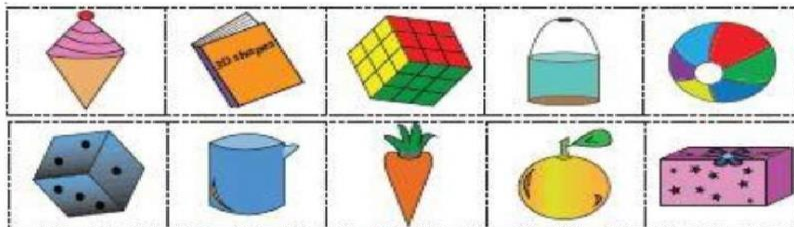
Montar Castelo

O que fazer? Encaixe as formas que estão fora do lugar!



CONTEÚDO: FIGURAS NÃO PLANAS – SÓLIDOS GEOMÉTRICOS

1. RELACIONE AS FIGURAS COM SUA FORMA:



VEJA NO LIVRO DE MATEMÁTICA O QUE VOCE CONSEGUE APRENDER NA PÁGINA 86.