

Escola: E.M.E.F. "Armelinda Espúrio da Silva."

Professora: MARTA E VERÔNICA

Ano/turma: 1º ANO A E B

Dia da semana	Rotina diária: descrição das atividades
Segunda – feira 04/10	Leitura diária: ADOLETA https://youtu.be/42eueTcTsWM . Coloque as letras que estão faltando no alfabeto. Leia com um adulto o texto ADOLETÁ e faça o que se pede e não esqueça de brincar. Faça as páginas 6 e 7 da apostila de alfabetização.
Terça- feira 05/10	Leitura diária: COPO DE LEITE https://youtu.be/orwy65nnvNQ . Coloque a primeira letra nos desenhos e depois escolha um brinquedo e faça com a sua família. Hoje tem aula de inglês.
Quarta- feira 06/10	Leitura diária: A HISTÓRIA DO BRINQUEDO https://youtu.be/NjmXZGkhKXA . Conte os brinquedos e coloque o número no lugar certo, veja no livro de geografia o que você pode aprender nas páginas 30 e 33. Hoje tem aula de ARTE.
Quinta- feira 07/10	Leitura diária: BICICLETA https://youtu.be/3fzZLenJq-c . Circule as brincadeiras que você conhece e coloque um x na brincadeira que você já brincou. Veja no livro de história o que você consegue aprender nas páginas 92 e 93. Hoje tem aula de educação física.
Sexta- feira 08/10	Leitura diária: BIBI BRINCA COM MENINOS https://youtu.be/zUyaHTc0YU4 . Separe os dinheiros para o Claudio e para Carla, depois veja no livro de matemática o que você pode aprender nas páginas 100 a 105. Hoje tem aula de educação física.

*As interações são realizadas pelas professoras diariamente nos grupos de whatsapp da sala.

** As interações também ocorrem através de encontros online entre alunos e professores em pequenos grupos e/ou com a sala.

Escola: E.M.E.F. "Armelinda Espúrio da Silva."

Professora: MARTA E VERÔNICA

Ano/turma: 1º ANO A E B

Dia da semana	Rotina diária: descrição das atividades
Segunda – feira 11/10	FERIADO
Terça- feira 12/10	FERIADO
Quarta- feira 13/10	Leitura diária: LAGARTA PINTADA https://youtu.be/BIIZY7FPWeE . Veja no livro de matemática o que você consegue aprender na página 108. Faça a página 8 da apostila de alfabetização. Hoje tem aula de ARTE.
Quinta- feira 14/10	Leitura diária: UMA PROFESSORA MUITO MALUQUINHA https://youtu.be/WtGOW3UE4f0 . Vamos ler o texto, fazer o livro de História páginas 100 e 101 e completar a tabela dos brinquedos do Rafael. Hoje tem aula de educação física.
Sexta- feira 15/10	FERIADO

*As interações são realizadas pelas professoras diariamente nos grupos de whatsapp da sala.

** As interações também ocorrem através de encontros online entre alunos e professores em pequenos grupos e/ou com a sala.

SEGUNDA-FEIRA 04-10-2021

Adoletá,
Le peti,
Peti polá,
Le café com
chocolá,
Adoletá,
Puxa o rabo do tatu,
Quem saiu foi tú!



ADOLETÁ

CIRCULE NO TEXTO AS PALAVRAS QUE TERMINAM COM AS VOGAIS.

VAMOS BRINCAR DE ADOLETA!

MAS DE UMA MANEIRA DIFERENTE... PEGUE UM COPO PLASTICO E CANTE A MUSIQUINHA ALTERNANDO DA SEGUINTE FORMA: BATE PALMA... VIRA O COPO... BATE PALMA

Escreva as letras do alfabeto que vêm antes e depois da letra indicada.

___ B ___

___ E ___

___ H ___

___ K ___

___ N ___

___ Q ___

___ T ___

___ W ___

Y ___



www.todamateria.com.br

FAÇA A PÁGINA 6 E 7 DA APOSTILA DE ALFABETIZAÇÃO.

TERÇA-FEIRA 05-10-2021

QUE TAL FAZERMOS O NOSSO PRÓPRIO BRINQUEDO? E O MELHOR... SEM GASTAR NADA. AQUI TEMOS DUAS SUGESTÕES APROVEITE E DIVIRTA-SE.



<http://www.mardoconhecimento.com.br/faca-voce-mesmo-jogo-de-argolas/>

JOGO DE ARGOLAS

Lista de material utilizado:

Garrafas de leite: quantidade que achar necessário;
Papel cartolina de várias cores (ou outro tipo de papel, caso prefira pode pintar);
Papelão ondulado (pode ser jornal também) para fazer a argola;
Cola;
Tesoura;
Fita adesiva ou durex.

Como fazer:

Para fazer a argola utilizamos o papel ondulado e fita adesiva larga. Cortamos dois pedaços no tamanho ideal para passar na garrafa, dobramos ao meio e depois passamos a fita por dentro e por fora, assim moldando nossa argola.

Pronto! Já podemos começar a brincar ou jogar.




VAI E VEM

<https://images.app.goo.gl/ak9pvHK32yywUrt9>

Você vai precisar de:

- 2 garrafas plásticas. Não precisa ser pet de refrigerante (até porque não tenho destas em casa), pode ser de leite ou de suco, mas as de formato arredondado são melhores
- 1 corda de varal. Aqui vale dizer que precisa ser daquelas mais antigas, que parecem enceradas ou são de plástico mesmo. Tem umas cordas novas de varal com uma textura mais parecida com fio. Estas não funcionam bem. Eu testei, e na hora de brincar, esta corda não deixa o brinquedo escorregar direito.
- tesoura
- fita adesiva para prender as metades do vai-vem (eu usei fita colorida para já deixar o brinquedo mais divertido)
- 4 argolas (você encontra bem baratinho em casas do tipo 1,99. Ou você pode aproveitar de chocalhos e brinquedos comuns de bebês. Sempre tem uma argola por ali)




ESCREVA A INICIAL DO NOME DAS FIGURAS



SEXTA-FEIRA 08-10-2021

DIVIDINDO DINHEIRO

CARLA E CLÁUDIO SÃO IRMÃOS GÊMEOS. ELES FIZERAM ANIVERSÁRIO E GANHARAM DINHEIRO DA VOVÓ. ELES RESOLVERAM DIVIDI-LO. AJUDE OS IRMÃOS NESTA TAREFA, MAS NÃO SE ESQUEÇA DE UM DETALHE: CARLA SÓ QUER NOTAS DE 1 REAL E CLÁUDIO AS DE 2 REAIS. ELES DEVEM GANHAR O MESMO VALOR EM DINHEIRO.



69

PARA APRENDER MAIS VOCÊ PODE FAZER AS ATIVIDADES DO LIVRO ÁPIS DE MATEMÁTICA DA PÁGINA 100 A 105.

SEGUNDA-FEIRA 11-10-2021

FERIADO

TERÇA-FEIRA 12-10-2021

FERIADO

QUARTA-FEIRA 13-10-2021

FAÇA A PÁGINA 8 DA APOSTILA DE ALFABETIZAÇÃO.

VAMOS BRINCAR APRENDENDO COM O LIVRO DE MATEMÁTICA ÁPIS NA PÁGINA 108.

QUINTA-FEIRA 14-10-2021

Brincadeiras



Anita tem boneca de fitas
Berenice é pura meiguice
Cida e Carola brincam de bola
Sandra e Rebeca jogam peteca
Soninha brinca de casinha
Rui e Renato de cão e gato

Josélia jogo-da-velha
Melissinha de amarelinha
E eu apostando corrida com a Janete

Grça Battuci

NO LIVRO DE HISTÓRIA PÁG 100 E 101 VAMOS CONVERSAR UM POUQUINHO SOBRE AS BRINCADEIRAS POPULARES?

Observe o gráfico de brinquedos de Rafael. Pinte a quantidade, observando a tabela ao lado.

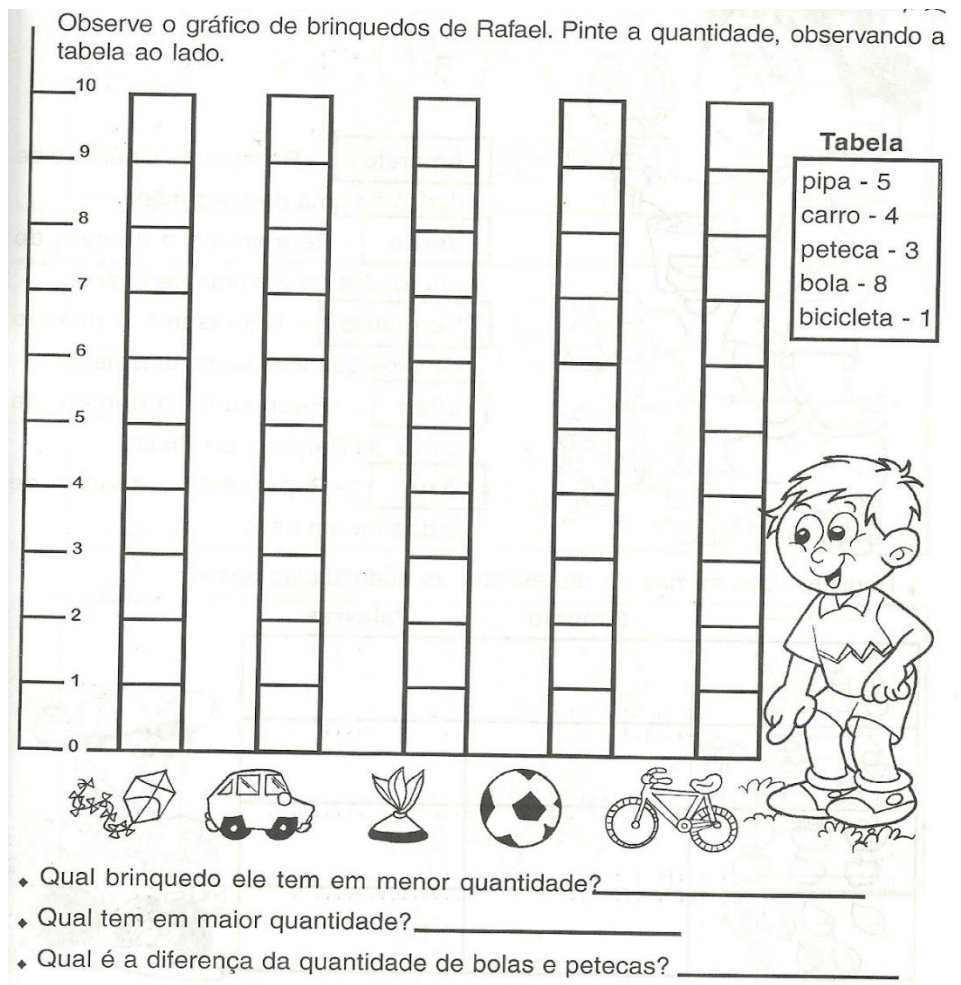


Tabela	
pipa	- 5
carro	- 4
peteca	- 3
bola	- 8
bicicleta	- 1

Qual brinquedo ele tem em menor quantidade? _____

Qual tem em maior quantidade? _____

Qual é a diferença da quantidade de bolas e petecas? _____

SEXTA-FEIRA 15-10-2021

FERIADO ESCOLAR