

EMEF “CAIO FERNANDO GOMES PEREIRA”

NOME: _____ **ANO:** ____/____/ 2021 - 1º ANO _____

QUERIDO ALUNO E QUERIDA ALUNA, SEJAM BEM VINDOS!

DEVIDO À PANDEMIA, PRECISAMOS NOS CUIDAR E MANTER O DISTANCIAMENTO SOCIAL. FIQUEM ATENTOS ÀS ATIVIDADES PROPOSTAS NA ROTINA DE CADA DIA E TIRE TODAS AS SUAS DÚVIDAS COM SUA PROFESSORA PELO WHATSAPP. LOGO ESTAREMOS JUNTOS, COM CARINHO PROFESSORAS PATRÍCIA E ROSANE.


ROTINA DE ESTUDOS – 1^{OS}ANOS

SEGUNDA - FEIRA (17/05/2021)	TERÇA - FEIRA (18/05/2021)	QUARTA - FEIRA (19/05/2021)	QUINTA - FEIRA (20/05/2021)	SEXTA - FEIRA (21/05/2021)
<p>LEITURA DIÁRIA</p> <p>CABE NA MALA ANA MARIA MACHADO</p> <p>https://www.youtube.com/watch?v=ScanqkTP138&ab_channel=NobreInf%C3%A2ncia</p>	<p>LEITURA DIÁRIA</p> <p>VOA JOÃO</p> <p>https://www.youtube.com/watch?v=Yg2gTbkQrfw&ab_channel=Mundodalmagina%C3%A7%C3%A3oKids</p>	<p>FERIADO</p> <p>MUNICIPAL</p>	<p>LEITURA DIÁRIA</p> <p>DOROTHEIA, A CENTOPEIA</p> <p>ANA MARIA MACHADO</p> <p>https://www.youtube.com/watch?v=sYIFgtb5v-w&ab_channel=professoraleteneia</p>	<p>LEITURA DIÁRIA</p> <p>AMIGOS - GRANDES PEQUENINOS</p> <p>https://www.youtube.com/watch?v=ILVn9LC2UsY&ab_channel=GRANDESPEQUENINOS</p>
<p>GEOGRAFIA E HISTÓRIA</p> <p>ASSISTA AO VÍDEO DO LINK ABAIXO:</p> <p>https://www.youtube.com/watch?v=WMiXyStRRCU&ab_channel=DaianeSantos</p> <p>ATIVIDADES</p> <p>ANIVERSÁRIO DE HORTOLÂNDIA</p> <hr/> <p>ARTE</p>	<p>MATEMÁTICA</p> <p>ASSISTA AO VÍDEO DO LINK ABAIXO:</p> <p>https://www.youtube.com/watch?v=hanGz6h4SaA&ab_channel=PEDAGOGIAANIMADA</p> <p>ATIVIDADES</p> <p>RESOLVA AS ADIÇÕES E SUBTRAÇÕES NO CADERNO</p> <hr/> <p>EDUCAÇÃO FÍSICA</p>		<p>LÍNGUA PORTUGUESA</p> <p>ASSISTA AO VÍDEO DO LINK ABAIXO:</p> <p>https://www.youtube.com/watch?v=E2XzyFI5okc&ab_channel=TikTokToys</p> <p>ATIVIDADES</p> <p>A LETRA “D”.</p> <hr/> <p>INGLÊS</p>	<p>CIÊNCIAS</p> <p>ASSISTA AO VÍDEO DO LINK ABAIXO:</p> <p>https://www.youtube.com/watch?v=DBySAPxEMlc&t=6s&ab_channel=OIncr%C3%ADvelPontinhoAzul</p> <p>ATIVIDADES</p> <p>O CORPO HUMANO E SUAS DIVISÕES BÁSICAS</p>

SEGUNDA - FEIRA (17/05/2021)

LEITURA DIÁRIA

CABE NA MALA – ANA MARIA MACHADO – CLAUDIUS HISTÓRIA INFANTIL
LIVRO INFANTIL EDUCAÇÃO INFANTIL



GEOGRAFIA E HISTÓRIA

ATIVIDADES

1) ESCREVA NO CADERNO A DATA, SEU NOME COMPLETO E O NOME DA LEITURA DIÁRIA COMO NO EXEMPLO ABAIXO:

HORTOLÂNDIA, **17** DE MAIO DE **2021**.

(NOME COMPLETO)

LEITURA DIÁRIA: CABE NA MALA

AUTORA: ANA MARIA MACHADO

ATIVIDADE DE GEOGRAFIA E HISTÓRIA –
ANIVERSÁRIO DE HORTOLÂNDIA

2) ASSISTA AO VÍDEO ABAIXO:

[Aniversário da Cidade de Hortolândia 2021!](#)

3-) EM SEU CADERNO, DESENHE E ESCREVA O QUE VOCÊ MAIS GOSTA EM NOSSA CIDADE, DEPOIS, DESENHE A BANDEIRA DE HORTOLÂNDIA CONFORME O EXEMPLO ABAIXO:



TERÇA – FEIRA (18/05/2021)

LEITURA DIÁRIA

[Voa João - livro infantil / história infantil / audiobook](#)



MATEMÁTICA

ATIVIDADE:

- 1) ESCREVA NO CADERNO A DATA, SEU NOME COMPLETO E O NOME DA LEITURA DIÁRIA COMO NO EXEMPLO ABAIXO:

HORTOLÂNDIA, **18** DE MAIO DE **2021**.

(NOME COMPLETO)

LEITURA DIÁRIA: VOA JOÃO

ATIVIDADE DE MATEMÁTICA – IDEIAS DE ADIÇÃO E SUBTRAÇÃO



X

- 2) ASSISTA AO VÍDEO ABAIXO:

[IDEIAS DA ADIÇÃO E DA SUBTRAÇÃO](#)

RESOLVA EM SEU CADERNO AS ADIÇÕES E SUBTRAÇÕES ABAIXO:

RESOLVA AS CONTINHAS:

$5 + 7 =$	$2 + 3 =$	
$4 + 3 =$	$8 + 1 =$	
$9 + 2 =$	$7 + 0 =$	
$6 + 4 =$	$5 + 5 =$	
$9 - 7 =$	$10 - 3 =$	
$4 - 3 =$	$8 - 1 =$	
$9 - 2 =$	$7 - 0 =$	
$6 - 4 =$	$5 - 5 =$	

FONTE: <http://educarparaavida-educadoras.blogspot.com/2019/06/adicao-e-subtracao-1-ano.h>

QUARTA-FEIRA (19/05/2021)

FERIADO MUNICIPAL

QUINTA – FEIRA (20/05/2021)

LEITURA DIÁRIA

DOROTEIA, A CENTOPEIA

[História infantil sobre amizade 🐌 \(Ana Maria Machado\).](#)



LÍNGUA PORTUGUESA

ATIVIDADE:

- 1) ESCREVA NO CADERNO A DATA, SEU NOME COMPLETO E O NOME DA LEITURA DIÁRIA COMO NO EXEMPLO ABAIXO:

HORTOLÂNDIA, 20 DE MAIO DE 2021.

(NOME COMPLETO)

LEITURA DIÁRIA: DOROTEIA, A CENTOPEIA

AUTORA: ANA MARIA MACHADO

ATIVIDADE DE LÍNGUA PORTUGUESA - A LETRA D

X

2) ASSISTA AO VÍDEO ABAIXO:

A LETRA “D”: https://www.youtube.com/watch?v=E2XzyFI5okc&ab_channel=TikTokToys

ATIVIDADES NO CADERNO

- 1) AGORA QUE VOCÊ ASSISTIU AO VÍDEO, FAÇA UMA LISTA DE PALAVRAS COMEÇADAS COM A LETRA “C”, QUE VOCÊ VIU NO VÍDEO.
- 2) RECORTE E COLE DE JORNAIS, REVISTAS OU PROPAGANDAS DE SUPERMERCADO, CINCO PALAVRAS QUE COMECEM COM A LETRA “D”.

SEXTA – FEIRA (21/05/2021)

LEITURA DIÁRIA

AMIGOS, GRANDES PEQUENINOS

https://www.youtube.com/watch?v=ILVn9LC2UsY&ab_channel=GRANDESPEQUENINOS



CIÊNCIAS

ATIVIDADES

- 1) ESCREVA NO CADERNO A DATA, SEU NOME COMPLETO E O NOME DA LEITURA DIÁRIA COMO NO EXEMPLO ABAIXO:

HORTOLÂNDIA, 21 DE MAIO DE 2021.

(NOME COMPLETO)

LEITURA DIÁRIA: AMIGOS, GRANDES PEQUENINOS

ATIVIDADE DE CIÊNCIAS – O CORPO HUMANO E SUAS
DIVISÕES BÁSICAS.

- 2) ASSISTA AO VÍDEO ABAIXO:

[Corpo Humano - suas divisões básicas](#)

ATIVIDADE NO CADERNO


APÓS ASSISTIR O VÍDEO, DESENHE EM SEU CADERNO, O CORPO HUMANO E ESCREVA O NOME DE SUAS PARTES COMO NO EXEMPLO ABAIXO:

ESSE É UM EXEMPLO, VOCÊ VAI FAZER

NO SEU CADERNO DO SEU JEITINHO!!!

Eu Sou Assim

• Recorte e cole as partes do corpo no lugar correto.



FONTE: http://www.espacoeducar.net/2009/03/blog-post_13.html

Faixa etária ou ano:

1º ANO – EDUCAÇÃO FÍSICA

Data:

De 17 a 21/05/2021

Atividade:

TIRO AO ALVO COM AVIÃOZINHO DE PAPEL

O que envolve essa atividade: noção espacial, lateralidade.

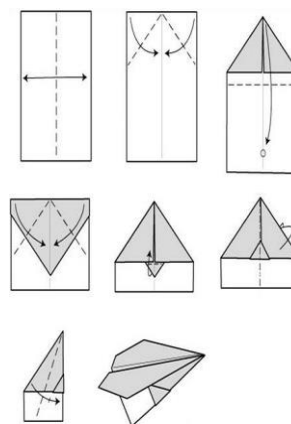
Número de participantes: uma ou mais.

Materiais: uma folha de jornal (ou outro papel grande que tiver em casa) e aviãozinho feito de papel.

Desenvolvimento: com ajuda da família, pegar uma folha de jornal, fazer vários círculos espalhados pela folha e recortá-los – eles serão os alvos. Com outra folha de papel, fazer um ou mais aviõezinhos (de dobradura) para ser atirados nos alvos, como na figura abaixo:



<https://br.pinterest.com/pin/408490628684255736/>



<https://br.pinterest.com/pin/408490628684255736/>

Para aumentar o desafio, os círculos que serão os alvos, poderão ser de diversos tamanhos, sendo que cada um terá uma pontuação por acerto que dependerá do grau de dificuldade (os tamanhos dos círculos ou a distância do alvo) para ser atingido.

Atividade adaptada à pessoa com deficiência:

A princípio, abaixar a altura do alvo ou deixá-lo mais específico para quem for brincar. Esta atividade poderá ser adaptada de acordo com a característica do tipo de deficiência e com o apoio de um adulto.

Forma de registro:

O registro deverá ser feito da forma mais viável para o aluno e sua família (foto, vídeo, registro escrito ou desenhado da atividade proposta) e ser enviado ao professor.

Dúvidas sobre o presente roteiro de estudo, pergunte no link/endereço que segue: https://docs.google.com/forms/d/1wuKaDjRA3HpfZiisQXOfIcQ_ze4Rwb6t5o-UqjM00/viewform?edit_requested=true



LÍNGUA INGLESA – 1º ANO

SEMANA DE 17/05/2021 A 21/05/2021

TEMA DA AULA: SONG “ RAINBOW SONG” (CANÇÃO DO ARCO-ÍRIS)

PASSO 1 – NA PÁGINA 18 DO LIVRO, FAÇA O CABEÇALHO ABAIXO E COPIE O VOCABULÁRIO APRESENTADO, COM A AJUDA DE UM ADULTO LEIA O VOCABULÁRIO.

HORTOLÂNDIA, _____ DE _____ DE 2021.

EMEF(B) _____

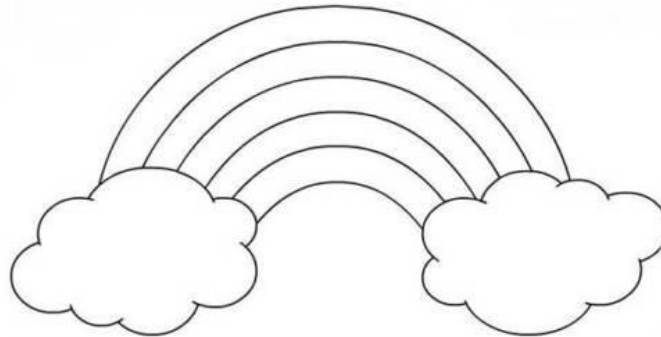
NAME: _____ 1º ANO _____

VOCABULARY: VOCABULÁRIO

**RAINBOW (ARCO-ÍRIS) RED (VERMELHO) YELLOW (AMARELO) PINK (ROSA)
GREEN (VERDE) PURPLE (ROXO) ORANGE (LARANJA) BLUE
(AZUL)**

PASSO 2- ASSINALE A ALTERNATIVA CORRETA:

1-DE ACORDO COM O QUE APRENDEMOS NO VOCABULÁRIO QUAL O NOME EM INGLÊS DA FIGURA ABAIXO?




A) PURPLE ()

B) RAINBOW ()

C) SONG ()

2- QUAL A COR EM INGLÊS DA BANANA?



A) ORANGE ()

B) GREEN ()

C) YELLOW ()



PASSO 3- NA **PÁGINA 19** DO SEU LIVRO DE INGLÊS (ENGLISH BOOK), VOCÊ VERÁ A LETRA DA CANÇÃO " I CAN SING A RAINBOW" (EU POSSO CANTAR UM ARCO-ÍRIS). CIRCULE OS NOMES DAS CORES EM INGLÊS COM O LÁPIS DE COR DA PALAVRA QUE ELE REPRESENTA. POR EXEMPLO: A PALAVRA "YELLOW" VOCÊ DEVERÁ CIRCULAR COM LÁPIS DE COR AMARELO.

ENGLISH

ACTIVITY 8 - SONG

CANTE E PINTE.

I CAN SING A RAINBOW
RED
AND YELLOW
AND PINK
AND GREEN
PURPLE
AND ORANGE
AND BLUE.
I CAN SING A RAINBOW
SING A RAINBOW
SING A RAINBOW TOO.

19

PASSO 4- PINTE O RAINBOW (ARCO-ÍRIS) DA **PÁGINA 19** DO SEU ENGLISH BOOK (LIVRO DE INGLÊS). USE TODAS AS CORES QUE VIMOS NO VOCABULÁRIO.

“ESTA ATIVIDADE, EM MOMENTO OPORTUNO, SERÁ VISTADA POR SEU PROFESSOR DE LÍNGUA INGLESA, AGUARDE FUTURAS ORIENTAÇÕES”.