

NOME: _____ ANO: ____/____/2021 - 1º ANO _____

EMEF “CAIO FERNANDO GOMES PEREIRA”

QUERIDO ALUNO E QUERIDA ALUNA, SEJAM BEM VINDOS!

DEVIDO À PANDEMIA, PRECISAMOS NOS CUIDAR E MANTER O DISTANCIAMENTO SOCIAL. FIQUEM ATENTOS ÀS ATIVIDADES PROPOSTAS NA ROTINA DE CADA DIA E TIRE TODAS AS SUAS DÚVIDAS COM SUA PROFESSORA PELO WHATSAPP. LOGO ESTAREMOS JUNTOS, COM CARINHO PROFESSORAS PATRÍCIA E ROSANE.

ROTINA DE ESTUDOS – 1^{OS} ANOS

SEGUNDA-FEIRA (28/06/2021)	TERÇA-FEIRA (29/06/2021)	QUARTA-FEIRA (30/06/2021)	QUINTA-FEIRA (01/07/2021)	SEXTA-FEIRA (02/07/2021)
<p>LEITURA DIÁRIA</p> <p>A ÁRVORE - VARAL DE HISTÓRIAS</p> <p>ASSISTA AO VÍDEO: https://youtu.be/v-X9huY--qE</p> 	<p>LEITURA DIÁRIA</p> <p>O MENINO QUE APRENDEU A VER - RUTH ROCHA</p> <p>ASSISTA AO VÍDEO: https://youtu.be/uqNtce1ZTF8</p> 	<p>LEITURA DIÁRIA</p> <p>TENHO MEDO MAS DOU UM JEITO - RUTH ROCHA</p> <p>ASSISTA AO VÍDEO: https://youtu.be/8y5w4Py-uj8</p> 	<p>LEITURA DIÁRIA</p> <p>O POTE DE MELADO - LEITURA DE LEITE</p> <p>ASSISTA AO VÍDEO: https://youtu.be/vqcIezDDHqI</p> 	<p>LEITURA DIÁRIA</p> <p>ACABOU A ÁGUA! - VARAL DE HISTÓRIAS</p> <p>ASSISTA AO VÍDEO: https://youtu.be/uCMjC7yKvBA</p> 
<p>HISTÓRIA E GEOGRAFIA</p> <p>ASSISTA AO VÍDEO NO LINK: https://youtu.be/zCyOvKGXuY4</p> <p>E REALIZE AS ATIVIDADES NO LIVRO DE GEOGRAFIA.</p>	<p>MATEMÁTICA</p> <p>ASSISTA AO VÍDEO NO LINK: https://youtu.be/LSb8npZr_VA</p> <p>E REALIZE AS ATIVIDADES NO LIVRO DE MATEMÁTICA ÁPIS.</p>	<p>ARTE</p> <p>INGLÊS</p> <p>EDUCAÇÃO FÍSICA</p> <p>CONFIRA NO BLOG AS ATIVIDADES QUE OS PROFESSORES PREPARARAM PARA VOCÊ!</p>	<p>LÍNGUA PORTUGUESA</p> <p>ASSISTA AO VÍDEO SOBRE A FAMÍLIA SILÁBICA DA LETRA “H”: https://youtu.be/sobVdZ3EMY8</p> <p>REALIZE AS ATIVIDADES NO CADERNO E NO LIVRO DE LÍNGUA PORTUGUESA ÁPIS.</p>	<p>CIÊNCIAS</p> <p>ASSISTA AO VÍDEO SOBRE HÁBITOS SAUDÁVEIS: https://youtu.be/eqKE9RpMGrk</p> <p>E REALIZE AS ATIVIDADES EM SEU CADERNO.</p>

SEGUNDA - FEIRA (28/06/2021)

LEITURA DIÁRIA

A ÁRVORE - VARAL DE HISTÓRIAS

ASSISTA AO VÍDEO: <https://youtu.be/v-X9huY--qE>

HISTÓRIA E GEOGRAFIA

HORTOLÂNDIA, 28 DE JUNHO DE 2021.

(NOME COMPLETO)

LEITURA DIÁRIA: A ÁRVORE

ATIVIDADE DE HISTÓRIA E GEOGRAFIA

DO QUE VOCÊ BRINCA?

ATIVIDADES

- 1) ASSISTA AO VÍDEO “BRINCADEIRAS ANTIGAS DE CRIANÇA”:
<https://youtu.be/zCyOvKGXuY4>
- 2) APÓS ASSISTIR AO VÍDEO, SIGA A ORIENTAÇÃO DA PROFESSORA E FAÇA OS EXERCÍCIOS DO LIVRO DE GEOGRAFIA, NAS PÁGINAS 28 E 29.



TERÇA - FEIRA (29/06/2021)

LEITURA DIÁRIA

O MENINO QUE APRENDEU A VER - RUTH ROCHA

ASSISTA AO VÍDEO: <https://youtu.be/uqNtce1ZTF8>

MATEMÁTICA

HORTOLÂNDIA, 29 DE JUNHO DE 2021.

(NOME COMPLETO)

LEITURA DIÁRIA: O MENINO QUE APRENDEU A VER

ATIVIDADE DE MATEMÁTICA


ADIÇÃO E SUBTRAÇÃO

ATIVIDADES

1) ASSISTA AO VÍDEO SOBRE ADIÇÃO E SUBTRAÇÃO:

https://youtu.be/LSb8npZr_VA

2) SEGUINDO A ORIENTAÇÃO DA PROFESSORA, RESOLVA OS PROBLEMAS DAS PÁGINAS 123 E 124 DO LIVRO DE MATEMÁTICA ÁPIS.



QUARTA - FEIRA (30/06/2021)

LEITURA DIÁRIA

TENHO MEDO MAS DOU UM JEITO - RUTH ROCHA

ASSISTA AO VÍDEO: <https://youtu.be/8y5w4Py-uj8>

ARTE

INGLÊS

EDUCAÇÃO FÍSICA

CONFIRA NO BLOG AS ATIVIDADES QUE OS PROFESSORES PREPARARAM
PARA VOCÊ!

QUINTA - FEIRA (01/07/2021)

LEITURA DIÁRIA

O POTE DE MELADO - LEITURA DELEITE

ASSISTA AO VÍDEO: <https://youtu.be/vqclezDDHgl>

LÍNGUA PORTUGUESA

HORTOLÂNDIA, 01 DE JULHO DE 2021.

(NOME COMPLETO)

LEITURA DIÁRIA: O POTE DE MELADO

ATIVIDADE DE LÍNGUA PORTUGUESA

A LETRA “H”


ATIVIDADES

1) ASSISTA AO VÍDEO DA FAMÍLIA SILÁBICA DA LETRA “H”:

<https://youtu.be/sobVdZ3EMY8>

2) APÓS ASSISTIR AO VÍDEO, RECORTE DE JORNAIS, REVISTAS, PROPAGANDA DE SUPERMERCADO, CINCO PALAVRAS COMEÇADAS COM A LETRA “H” E COLE EM SEU CADERNO.

3) COM A ORIENTAÇÃO DA PROFESSORA, FAÇA AS ATIVIDADES DAS PÁGINAS 185 E 186 DO LIVRO DE LÍNGUA PORTUGUESA ÁPIS.



SEXTA - FEIRA (02/07/2021)

LEITURA DIÁRIA

ACABOU A ÁGUA! - VARAL DE HISTÓRIAS

ASSISTA AO VÍDEO: <https://youtu.be/uCMjC7yKvBA>

CIÊNCIAS

HORTOLÂNDIA, **02** DE JULHO DE **2021**.

(NOME COMPLETO)

LEITURA DIÁRIA: ACABOU A ÁGUA!

ATIVIDADE DE CIÊNCIAS

O QUE EU POSSO FAZER PARA CUIDAR DE MIM?

ATIVIDADES

CONFORME VAMOS CRESCENDO, APRENDEMOS NOVAS HABILIDADES E FICAMOS MAIS INDEPENDENTES.

- 1) ASSISTA AO VÍDEO E VEJA O QUE VOCÊ PODE FAZER SOZINHO E O QUE SÓ UM ADULTO PODE FAZER: <https://youtu.be/eqKE9RpMGrk>
- 2) DESENHE NO SEU CADERNO AS SEGUINTE SITUAÇÕES E O QUE VOCÊ PODE FAZER.

O QUE POSSO FAZER...

...PARA ME EXERCITAR	...PARA SER UM BOM AMIGO

...PARA COMER BEM	...PARA ME MANTER LIMPO
...PARA RELAXAR MINHA MENTE	...PARA ME FAZER FELIZ



**Prefeitura Municipal de Hortolândia
Secretaria de Educação, Ciência e Tecnologia**

Arte - 1º Ano

Semana de 28 de Junho a 02 de Julho/2021

BAIÃO

Olá... Alunos, tudo bem?

Hoje vamos conhecer o baião, um ritmo musical tipicamente nordestino e seus instrumentos musicais.

Observe a imagem abaixo e responda quais instrumentos eles estão tocando?



ISSO MESMO!!!

ZABUMBA

SANFONA

TRIÂNGULO

Agora, vamos ouvir um baião?

<https://youtu.be/NAXovEEA7p8>

ATIVIDADE: Cante uma música produzindo os sons desses instrumentos com objetos que você tem em casa, por exemplo, balde (zabumba), talheres (triângulo). Faça um vídeo e envie para seu professor (a).

Ótima aula!!!!
Bom trabalho!

Faixa etária ou ano:

1º ANO – EDUCAÇÃO FÍSICA

Data:

De 28/06 a 02/07/2021

Atividade:

EXPLORANDO A PRÓPRIA CASA

O que envolvem essas atividades: lateralidade e noção espacial.

Número de participantes: duas pessoas.

Materiais: móveis e partes e cômodos da própria casa.

Desenvolvimento: nesta atividade serão explorados a lateralidade e a noção espacial, tendo como referência a própria casa e os móveis que nela houver. Um dos participantes deverá dar os comandos e o outro deverá cumpri-los, sendo: ficar perto ou longe, em cima ou embaixo, à direita ou à esquerda - dos objetos ou móveis utilizados como referência para a atividade. Exemplos de comandos:

- ✓ Fique à direita da geladeira
- ✓ Sente no braço esquerdo do sofá
- ✓ Vá para de baixo da mesa
- ✓ Fique em cima da cadeira
- ✓ Fique perto da porta
- ✓ Fique longe da televisão
- ✓ Fique embaixo da janela

Atenção: esta atividade deverá ser feita sempre respeitando os limites e a segurança da criança.

Atividade adaptada à pessoa com deficiência:

Esta atividade poderá ser adaptada de acordo com a característica do tipo de deficiência e com o apoio de um adulto. No caso da criança cadeirante o adulto deverá guiá-la, porém, deixar que ela direcione os lados direito/esquerdo, perto/longe etc.

Forma de registro:

O registro deverá ser feito da forma mais viável para o aluno e sua família (foto, vídeo, registro escrito ou desenhado da atividade proposta) e enviado ao professor.

Dúvidas sobre a atividade pergunte aqui:

https://docs.google.com/forms/d/1wuKaDjRA3HpfZiisQXOfIcQ_-ze4Rwb6t5o-UqjM00/viewform?edit_requested=true



LÍNGUA INGLESA – 1º ANO

SEMANA DE 28 DE JUNHO a 02 DE JULHO DE 2021

TEMA DA AULA: FRUITS (FRUTAS)

PÁGINA 37

PASSO 1 – EM SEU CADERNO DE LÍNGUA INGLESA, NA **PÁGINA 37**, COPIE O CABEÇALHO CONFORME O MODELO ABAIXO E O VOCABULÁRIO APRESENTADO.

HORTOLÂNDIA, _____ DE _____ DE 2021.

EMEF(B) _____

NAME: _____ 1º ANO _____

VOCABULARY: VOCABULÁRIO

APPLE - MAÇÃ BANANA - BANANA ORANGE - LARANJA

PEAR - PERA PINEAPPLE- ABACAXI GRAPES - UVAS

PASSO 2 – HELLO KIDS (OLÁ CRIANÇAS)! A AULA DESTA SEMANA É SOBRE “FRUITS” (FRUTAS). AS FRUTAS SÃO ALIMENTOS MUITO SAUDÁVEIS E DELICIOSOS.

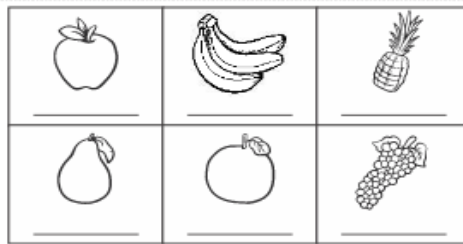
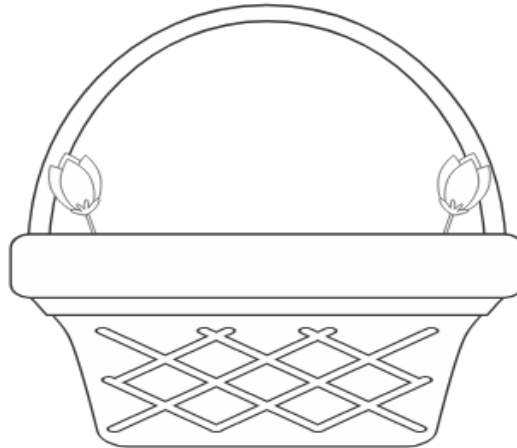
PASSO 3 - NA **PÁGINA 37** DO SEU ENGLISH BOOK VOCÊ ENCONTRARÁ A FIGURA ABAIXO. PINTE AS "FRUITS" (FRUTAS) QUE APRENDEMOS. DEPOIS DE PINTAR, RECORTE AS IMAGENS E COLE DENTRO DA CESTA DE FRUTAS



ENGLISH

ACTIVITY 15 - FRUITS

FAÇA A LEITURA ORALMENTE DAS FRUTAS ABAIXO, EM SEGUIDA
PINTE-AS, RECORTE-AS E COLE-AS NA CESTA DE FRUTAS:



“ESTA ATIVIDADE, EM MOMENTO OPORTUNO, SERÁ VISTADA POR SEU PROFESSOR DE LÍNGUA INGLESA, AGUARDE FUTURAS ORIENTAÇÕES”.