

NOME: \_\_\_\_\_ ANO: \_\_\_\_/\_\_\_\_/2021 - 1º ANO \_\_\_\_\_

**EMEF "CAIO FERNANDO GOMES PEREIRA"**

QUERIDO ALUNO E QUERIDA ALUNA, SEJAM BEM VINDOS!

DEVIDO À PANDEMIA, PRECISAMOS NOS CUIDAR E MANTER O DISTANCIAMENTO SOCIAL. FIQUEM ATENTOS ÀS ATIVIDADES PROPOSTAS NA ROTINA DE CADA DIA E TIRE TODAS AS SUAS DÚVIDAS COM SUA PROFESSORA PELO WHATSAPP. LOGO ESTAREMOS JUNTOS, COM CARINHO PROFESSORAS PATRÍCIA E ROSANE.

**ROTINA DE ESTUDOS – 1<sup>OS</sup> ANOS**

<b>SEGUNDA-FEIRA (26/07/2021)</b>	<b>TERÇA-FEIRA (27/07/2021)</b>	<b>QUARTA-FEIRA (28/07/2021)</b>	<b>QUINTA-FEIRA (29/07/2021)</b>	<b>SEXTA-FEIRA (30/07/2021)</b>
<p><b>LEITURA DIÁRIA</b></p> <p>NICOLAU TINHA UMA IDEIA - RUTH ROCHA</p> <p>ASSISTA AO VÍDEO: <a href="https://youtu.be/dxcKf1LY2gs">https://youtu.be/dxcKf1LY2gs</a></p> 	<p><b>LEITURA DIÁRIA</b></p> <p>A MENINA DO VESTIDO AZUL - MUNDO SERELEPE</p> <p>ASSISTA AO VÍDEO: <a href="https://youtu.be/2dhIOR3Cjwk">https://youtu.be/2dhIOR3Cjwk</a></p> 	<p><b>LEITURA DIÁRIA</b></p> <p>A MENINA DAS CORES - RITA CÂNDIDO</p> <p>ASSISTA AO VÍDEO: <a href="https://youtu.be/56UoZ6Dmt48">https://youtu.be/56UoZ6Dmt48</a></p> 	<p><b>LEITURA DIÁRIA</b></p> <p>O PEIXINHO ENCENQUEIRO - VARAL DE HISTÓRIAS</p> <p>ASSISTA AO VÍDEO: <a href="https://youtu.be/3YdbEOPUrfU">https://youtu.be/3YdbEOPUrfU</a></p> 	<p><b>LEITURA DIÁRIA</b></p> <p>A CIDADE DE SOPA - VARAL DE HISTÓRIAS</p> <p>ASSISTA AO VÍDEO: <a href="https://youtu.be/HaKkl2VpueQ">https://youtu.be/HaKkl2VpueQ</a></p> 
<p><b>HISTÓRIA E GEOGRAFIA</b></p> <p>ASSISTA AO VÍDEO: <a href="https://youtu.be/06MsXwGqxBM">https://youtu.be/06MsXwGqxBM</a></p> <p>E REALIZE AS ATIVIDADES NO LIVRO DE GEOGRAFIA, NAS PÁGINAS 8, 9, 10, 11 E 12.</p>	<p><b>MATEMÁTICA</b></p> <p>ASSISTA AO VÍDEO: <a href="https://youtu.be/y1Mdp2F-6AU">https://youtu.be/y1Mdp2F-6AU</a></p> <p>E REALIZE AS ATIVIDADES NO LIVRO DE MATEMÁTICA ÁPIS, NAS PÁGINAS 64, 65, 66 E 67.</p>	<p><b>ARTE</b></p> <p><b>INGLÊS</b></p> <p><b>EDUCAÇÃO FÍSICA</b></p> <p>CONFIRA NO BLOG AS ATIVIDADES QUE OS PROFESSORES PREPARARAM PARA VOCÊ!</p>	<p><b>LÍNGUA PORTUGUESA</b></p> <p>ASSISTA AO VÍDEO: <a href="https://youtu.be/3R1KzF9C68k">https://youtu.be/3R1KzF9C68k</a></p> <p>E REALIZE AS ATIVIDADES NO CADERNO E NO LIVRO, NAS PÁGINAS 154, 155 E 156.</p>	<p><b>CIÊNCIAS</b></p> <p>ASSISTA AO VÍDEO: <a href="https://youtu.be/32toxkV4OY">https://youtu.be/32toxkV4OY</a></p> <p>E REALIZE AS ATIVIDADES DAS PÁGINAS 86, 87 E 88 DO SEU LIVRO DE CIÊNCIAS.</p>

SEGUNDA - FEIRA (26/07/2021)

## LEITURA DIÁRIA

NICOLAU TINHA UMA IDEIA - RUTH ROCHA

ASSISTA AO VÍDEO: <https://youtu.be/dxckF1LY2gs>

## HISTÓRIA E GEOGRAFIA

HORTOLÂNDIA, 26 DE JULHO DE 2021.

(NOME COMPLETO)

LEITURA DIÁRIA: NICOLAU TINHA UMA IDEIA - RUTH ROCHA

ATIVIDADE DE HISTÓRIA E GEOGRAFIA

## ATIVIDADES

### AS PESSOAS SÃO DIFERENTES

- 1) ASSISTA AO VÍDEO “CRIANÇAS EM DIFERENTES LUGARES DO MUNDO” NO LINK: <https://youtu.be/06MsXwGgxBM>
- 2) APÓS ASSISTIR AO VÍDEO, SIGA A ORIENTAÇÃO DA PROFESSORA E REALIZE AS ATIVIDADES DAS PÁGINAS 8, 9, 10, 11 E 12 DO SEU LIVRO GEOGRAFIA.



TERÇA - FEIRA (27/07/2021)

## LEITURA DIÁRIA

A MENINA DO VESTIDO AZUL - MUNDO SERELEPE

ASSISTA AO VÍDEO: <https://youtu.be/2dhlOR3Cjwk>

## MATEMÁTICA

HORTOLÂNDIA, 27 DE JULHO DE 2021.

(NOME COMPLETO)


LEITURA DIÁRIA: A MENINA DO VESTIDO AZUL - MUNDO SERELEPE

ATIVIDADE DE MATEMÁTICA

### ATIVIDADES

#### NÚMERO MAIOR E NÚMERO MENOR

- 1) ASSISTA AO VÍDEO “APRENDENDO NÚMEROS DE 1 A 10” NO LINK:  
<https://youtu.be/y1Mdp2F-6AU>
- 2) APÓS ASSISTIR AO VÍDEO, SIGA A ORIENTAÇÃO DA PROFESSORA E REALIZE AS ATIVIDADES DAS PÁGINAS 64, 65, 66 E 67 DO SEU LIVRO DE MATEMÁTICA ÁPIS.



QUARTA - FEIRA (28/07/2021)

LEITURA DIÁRIA

A MENINA DAS CORES - RITA CÂNDIDO

ASSISTA AO VÍDEO: <https://youtu.be/56UoZ6Dmt48>

ARTE

INGLÊS

EDUCAÇÃO FÍSICA

CONFIRA NO BLOG AS ATIVIDADES QUE OS PROFESSORES PREPARARAM PARA VOCÊ!

QUINTA - FEIRA (29/07/2021)

## LEITURA DIÁRIA

O PEIXINHO ENCRENQUEIRO - VARAL DE HISTÓRIAS

ASSISTA AO VÍDEO: <https://youtu.be/3YdbEOPUrfU>

## LÍNGUA PORTUGUESA

HORTOLÂNDIA, 29 DE JULHO DE 2021.

(NOME COMPLETO)


LEITURA DIÁRIA: O PEIXINHO ENCRENQUEIRO - VARAL DE HISTÓRIAS

ATIVIDADE DE LÍNGUA PORTUGUESA

### ATIVIDADES

#### A LETRA L

- 1) ASSISTA AO VÍDEO SOBRE A LETRA “L” NO LINK: <https://youtu.be/3R1KzF9C68k>
- 2) APÓS ASSISTIR AO VÍDEO, RECORTE DE JORNAIS, REVISTAS, PROPAGANDA DE SUPERMERCADO, CINCO PALAVRAS COMEÇADAS COM A LETRA “L” E COLE EM SEU CADERNO.
- 3) APÓS ASSISTIR AO VÍDEO, SIGA A ORIENTAÇÃO DA PROFESSORA E REALIZE AS ATIVIDADES DAS PÁGINAS 154, 155, 156 DO SEU LIVRO DE LÍNGUA PORTUGUESA ÁPIS.



SEXTA - FEIRA (30/07/2021)

## LEITURA DIÁRIA

A CIDADE DE SOPA - VARAL DE HISTÓRIAS

ASSISTA AO VÍDEO: <https://youtu.be/HaKkl2VpueQ>

## CIÊNCIAS

HORTOLÂNDIA, 30 DE JULHO DE 2021.

(NOME COMPLETO)

LEITURA DIÁRIA: A CIDADE DE SOPA - VARAL DE HISTÓRIAS

ATIVIDADE DE CIÊNCIAS

### ATIVIDADES

#### OBJETOS E SEUS MATERIAIS

- 1) ASSISTA AO VÍDEO “OBJETOS E SEUS MATERIAIS” NO LINK:  
[https://youtu.be/\\_32toxkV4OY](https://youtu.be/_32toxkV4OY)
- 2) APÓS ASSISTIR AO VÍDEO, SIGA A ORIENTAÇÃO DA PROFESSORA E REALIZE AS ATIVIDADES DAS PÁGINAS 86, 87 E 88 DO SEU LIVRO DE CIÊNCIAS.





Prefeitura Municipal de Hortolândia  
SECRETARIA DE EDUCAÇÃO, CIÊNCIA E TECNOLOGIA

CENTRO DE FORMAÇÃO DOS PROFISSIONAIS EM EDUCAÇÃO – PAULO FREIRE

---

**Arte - 1º ano**

**Semana de 26 a 30 de Julho de 2021**

### **FOLCLORE- CANÇÃO**

PODEMOS DEFINIR O **FOLCLORE** COMO O CONJUNTO DE TRADIÇÕES, CRENÇAS E CONHECIMENTOS DE UM POVO QUE PASSA DE GERAÇÃO PARA GERAÇÃO.

ESSAS MANIFESTAÇÕES ACONTECEM POR MEIO DE LENDAS, MITOS, DANÇA CONTOS, CANÇÕES, ENTRE OUTRAS.

VAMOS CANTAR A MÚSICA DO CARANGUEJO!

<https://www.youtube.com/watch?v=JkeyELnyNRQ>

**CARANGUEJO NÃO É PEIXE**

**CARANGUEJO PEIXE É.**

**CARANGUEJO SÓ É PEIXE,**

**NA ENCHENTE DA MARÉ.**

**PALMA, PALMA, PALMA,**

**PÉ, PÉ, PÉ.**

**RODA, RODA, RODA,**

**CARANGUEJO PEIXE É.**

GOSTARAM?

MUITO DIVERTIDA ESSA MÚSICA, NÃO É MESMO?

USANDO A TÉCNICA DO CARIMBOO, FAÇA UM CARANGUEJO COMO MOSTRA O EXEMPLO ABAIXO. PARA ISSO, VOCÊ VAI PRECISAR PASSAR A TINTA GUACHE NAS MÃOS E CARIMBAR NO SEU CARDERNO DE DESENHO OU NUMA FOLHA SULFITE E ENVIE PARA SEU PROFESSOR OU PROFESSORA.

---

Prefeitura Municipal de Hortolândia  
SECRETARIA DE EDUCAÇÃO, CIÊNCIA E TECNOLOGIA

Departamento de Educação Infantil, Departamento de Educação Integral e Ensino Fundamental e EJA  
Rua Euclides Pires de Assis, nº 205 – Remanso Campineiro – Hortolândia/SP – CEP: 13184-330

Fone: (19) 3897-8400 – e-mail: [coordenacaoaducacaobasica@gmail.com](mailto:coordenacaoaducacaobasica@gmail.com) / [coordenacaoinfantilhortolandia@gmail.com](mailto:coordenacaoinfantilhortolandia@gmail.com)



**Prefeitura Municipal de Hortolândia  
SECRETARIA DE EDUCAÇÃO, CIÊNCIA E TECNOLOGIA**

**CENTRO DE FORMAÇÃO DOS PROFISSIONAIS EM EDUCAÇÃO – PAULO FREIRE**

---



**BOM TRABALHO!**



Faixa etária ou ano:

**1º ANO – EDUCAÇÃO FÍSICA**

Data:

**De 26 a 30/07/2021**

**Atividade:**

**ARREMESSO AO ALVO**

**Esporte olímpico: HANDEBOL**

Seguindo com o tema sobre as Olimpíadas de Tóquio, hoje será a vez de conhecermos o **HANDEBOL**.

O handebol foi criado em 1919 pelo professor de Educação Física Karl Schelenz em Berlim, capital da Alemanha. No Brasil, chegou pelas mãos dos imigrantes alemães durante a década de 1930. Esse esporte se fundamenta no futebol, porém os jogadores tentam marcar o gol com as mãos, sendo que, somente o goleiro pode utilizar os pés para tocar na bola.

Na atividade de hoje, vamos realizar os movimentos de lançamento de bola no handebol. Preparados atletas?

**O que envolve essa atividade:** arremessar a bola no alvo.

**Número de participantes:** um ou mais.

**Materiais:** 1 bola (que pode ser de papel) e alvos que serão 5 garrafas pets vazias, penduradas em um varal e amarradas com barbante ou linha, em várias alturas diferentes.

**Desenvolvimento:** amarre as garrafas pets no varal em várias alturas diferentes - elas serão os alvos. O aluno deverá acertar as garrafas pets com a bola, numa distância de 3 ou 4 passos de distância delas, arremessando apenas com uma das mãos, alternando entre a mão direita e a mão esquerda a cada jogada. Para ficar mais divertido, coloquem pontuações nas garrafas pets. Por exemplo: 2 garrafas pets de 10 pontos, 2 garrafas pets de 20 pontos e 1 garrafa pet de 30 pontos. O aluno terá 3 chances de jogar e somará os pontos feitos. Vence aquele que fizer mais pontos no final das três jogadas.

**Atividade adaptada à pessoa com deficiência:**

Esta atividade poderá ser adaptada de acordo com a característica do tipo de deficiência do aluno e com o apoio de um adulto, que deverá incentivá-lo a lançar a bola sozinho. Caso seja necessário, o aluno poderá se aproximar mais dos alvos.

**Forma de registro:**

O registro deverá ser feito da forma mais viável para o aluno e sua família (foto, vídeo, registro escrito ou desenhado da atividade proposta) e enviado ao professor.

Dúvidas sobre a atividade pergunte aqui:

[https://docs.google.com/forms/d/1wuKaDjRA3HpfZiisQXOfIcQ\\_ze4Rwb6t5o-UqjM00/viewform?edit\\_requested=true](https://docs.google.com/forms/d/1wuKaDjRA3HpfZiisQXOfIcQ_ze4Rwb6t5o-UqjM00/viewform?edit_requested=true)



## LÍNGUA INGLESA – 1º ANO

SEMANA DE 26 A 30 DE JULHO DE 2021

### TEMA DA AULA: SNACKS (LANCHINHOS) - PÁGINA 47

**PASSO 1** – EM SEU CADERNO DE LÍNGUA INGLESA, NA **PÁGINA 48**, COPIE O CABEÇALHO CONFORME O MODELO ABAIXO E O VOCABULÁRIO APRESENTADO.

HORTOLÂNDIA, \_\_\_\_\_ DE \_\_\_\_\_ DE 2021.

EMEF(B) \_\_\_\_\_

NAME: \_\_\_\_\_ 1º ANO \_\_\_\_\_

#### VOCABULARY: VOCABULÁRIO

#### SNACKS - LANCHINHOS

**SNACKS** - LANCHINHOS    **COOKIES** - BISCOITOS    **ICE CREAM** - SORVETE

**HOT DOG** - CACHORRO-QUENTE    **SODA** - REFRIGERANTE    **JUICE** - SUCO


**PASSO 2** – HELLO CHILDREN! OLÁ CRIANÇAS!!! AGORA QUE JÁ SABEMOS O NOME DE VÁRIAS FRUITS (FRUTAS), VAMOS APRENDER O NOME DE ALGUNS SNACKS (LANCHINHOS)?.

**PASSO 3** - NA **PÁGINA 47** DO SEU BOOK VOCÊ ENCONTRARÁ A FIGURA ABAIXO, NELA VOCÊ IRÁ CIRCULAR E PINTAR SOMENTE OS SNACKS (LANCHINHOS) QUE VOCÊ GOSTA DE COMER.


**ENGLISH**

**ACTIVITY 19 - SNACKS**


CIRCULE E PINTE OS "SNACKS" QUE VOCÊ MAIS GOSTA DE COMER.




COOKIES




ICE CREAM



HOT DOG



SODA



JUICE

Professor: Eu digo Cookies, vocês dizem Ice cream  
Cookies, Cookies, cookies  
Crianças: Ice Cream, Ice Cream  
Professor: Ice Cream, Ice Cream  
Crianças: Cookies, Cookies, Cookies

47

**“ESTA ATIVIDADE, EM MOMENTO OPORTUNO, SERÁ VISTADA POR SEU PROFESSOR DE LÍNGUA INGLESA, AGUARDE FUTURAS ORIENTAÇÕES”.**