

NOME: _____ ANO: ____/____/2021 - 1º ANO _____

EMEF "CAIO FERNANDO GOMES PEREIRA"

QUERIDO ALUNO E QUERIDA ALUNA, SEJAM BEM VINDOS!

DEVIDO À PANDEMIA, PRECISAMOS NOS CUIDAR E MANTER O DISTANCIAMENTO SOCIAL. FIQUEM ATENTOS ÀS ATIVIDADES PROPOSTAS NA ROTINA DE CADA DIA E TIRE TODAS AS SUAS DÚVIDAS COM SUA PROFESSORA PELO WHATSAPP. LOGO ESTAREMOS JUNTOS, COM CARINHO PROFESSORAS PATRÍCIA E ADRIANA.

ROTINA DE ESTUDOS – 1^{OS} ANOS

| LEITURA DIÁRIA | LEITURA DIÁRIA | LEITURA DIÁRIA | LEITURA DIÁRIA | LEITURA DIÁRIA |
|---|--|--|---|---|
| <p>▶ História: O C...</p> <p>O CABELO DA LELE</p> | <p>▶ O Camelo, o ...</p> <p>O CAMELO, O BURRO E A ÁGUA</p> | <p>▶ Hora da histó...</p> <p>O CIRCO</p> | <p>▶ Histórias Infa...</p> <p>ERA UMA VEZ UM GATO XADREZ</p> | <p>▶ A assembleia...</p> <p>A ASSEMBLÉIA DOS RATOS</p> |
| <p>HISTÓRIA E GEOGRAFIA</p> <p>. ASSISTA AO VÍDEO:</p> <p>▶ BRINCADE...</p> <p>E REALIZE AS ATIVIDADES NO LIVRO DE HISTÓRIA, NAS PÁGINAS 108, 109, 110 E 111</p> | <p>MATEMÁTICA</p> <p>ASSISTA AO VÍDEO:</p> <p>▶ LATERALIDA...</p> <p>E REALIZE AS ATIVIDADES NO LIVRO DO EMAI, PÁGINAS 52,53,54 E 55</p> <p>CONFORME ORIENTAÇÃO DA PROFESSORA</p> | <p>CONFIRA NO PORTAL AS ATIVIDADES QUE OS PROFESSORES PREPARARAM PARA VOCÊ!</p> <p>ARTE arte.emefcaio.com.br</p> <p>INGLÊS ingles.emefcaio.com.br</p> <p>EDUCAÇÃO FÍSICA edfisica.emefcaio.com.br</p> | <p>LÍNGUA PORTUGUESA</p> <p>ASSISTA AO VÍDEO</p> <p>▶ GÊNERO T...</p> <p>REALIZE AS ATIVIDADES DO LIVRO CURRÍCULO EM AÇÃO, PÁGINAS 43, 44 E 45 - CONFORME AS ORIENTAÇÕES DA PROFESSORA</p> | <p>CIÊNCIAS</p> <p>ASSISTA AO VÍDEO:</p> <p>▶ CONVIVÊNC...</p> <p>ASSISTA O VÍDEO ACIMA E REALIZE AS ATIVIDADES DO LIVRO DIDÁTICO DE CIÊNCIA, PÁGINA 74 E 75</p> |

LEITURA DIÁRIA

▶ História: O Cabelo de Lelê

HISTÓRIA E GEOGRAFIA

HORTOLÂNDIA, 27 DE SETEMBRO DE 2021.

HOJE É SEGUNDA - FEIRA

(NOME COMPLETO)

LEITURA DIÁRIA: O CABELO DE LELÊ

ATIVIDADE DE HISTÓRIA E GEOGRAFIA: BRINQUEDOS E BRINCADEIRAS

ATIVIDADES

REVISÃO BRINQUEDOS E BRINCADEIRAS ANTIGAS E ATUAIS

1-) ASSISTA O VÍDEO DO LINK ABAIXO:

▶ BRINCADEIRAS ANTIGAS E ATUAIS

2-) APÓS ASSISTIR AO VÍDEO, SIGA A ORIENTAÇÃO DA PROFESSORA E REALIZE AS ATIVIDADES NO LIVRO DE HISTÓRIA, NAS PÁGINAS 108, 109, 110 E 111

LEITURA DIÁRIA

▶ O Camelo, o Burro e a Água (narrativa da obra de Sérgio Merli)

MATEMÁTICA

HORTOLÂNDIA, 28 DE SETEMBRO DE 2021.

HOJE É TERÇA -FEIRA

(NOME COMPLETO)

LEITURA DIÁRIA: O CAMELO, O BURRO E A ÁGUA

ATIVIDADE DE MATEMÁTICA: LATERALIDADE - DIREITA E ESQUERDA


ATIVIDADES

LATERALIDADE - DIREITA E ESQUERDA

1) ASSISTA AO VÍDEO “COMPOSIÇÃO E DECOMPOSIÇÃO” NO LINK:

▶ LATERALIDADE /ESQUERDA DIREITA DE UMA FORMA LÚDICA

2) APÓS ASSISTIR AO VÍDEO, SIGA A ORIENTAÇÃO DA PROFESSORA E REALIZE AS ATIVIDADES NO LIVRO DO EMAI, PÁGINAS 52,53,54 E 55



LEITURA DIÁRIA

 Hora da história: O Circo de Ivan e Marcelo

ARTE

arte.emefcaio.com.br

INGLÊS

ingles.emefcaio.com.br

EDUCAÇÃO FÍSICA

edfisica.emefcaio.com.br

LEITURA DIÁRIA

▶ [Histórias Infantis - Era Uma Vez Um Gato Xadrez - Mundo Serelepe](#)

LÍNGUA PORTUGUESA

HORTOLÂNDIA, 30 DE SETEMBRO DE 2021.

HOJE É QUINTA - FEIRA

(NOME COMPLETO)

LEITURA DIÁRIA: ERA UMA VEZ UM GATO XADREZ

ATIVIDADE DE LÍNGUA PORTUGUESA: LISTAS E MAIS LISTAS

ATIVIDADES

GÊNERO TEXTUAL : LISTA


1-) ASSISTA O VÍDEO DO LINK ABAIXO:

▶ [GÊNERO TEXTUAL: LISTA - 1º ano](#)

2-) SIGA A ORIENTAÇÃO DA PROFESSORA E REALIZE AS ATIVIDADES DAS PÁGINAS 43, 43 E 45 DO SEU LIVRO LER E ESCREVER - CURRÍCULO EM AÇÃO



LEITURA DIÁRIA

 A assembleia de ratos, Fábula de Esopo

CIÊNCIAS

HORTOLÂNDIA, 01 DE OUTUBRO DE 2021.

HOJE É SEXTA - FEIRA

(NOME COMPLETO)

LEITURA DIÁRIA: A ASSEMBLÉIA DOS RATOS

ATIVIDADE DE CIÊNCIAS: REVISÃO - A CONVIVÊNCIA ENTRE CRIANÇAS E IDOSOS

ATIVIDADES

A CONVIVÊNCIA ENTRE CRIANÇAS E IDOSOS

1) ASSISTA AO VÍDEO NO LINK:

 CONVIVÊNCIA ENTRE CRIANÇAS E IDOSOS

2) APÓS ASSISTIR AO VÍDEO, SIGA A ORIENTAÇÃO DA PROFESSORA E REALIZE AS ATIVIDADES DO LIVRO DIDÁTICO DE CIÊNCIAS, PÁGINA 74 E 75.





Prefeitura Municipal de Hortolândia
SECRETARIA DE EDUCAÇÃO, CIÊNCIA E TECNOLOGIA

CENTRO DE FORMAÇÃO DOS PROFISSIONAIS EM EDUCAÇÃO – PAULO FREIRE

ARTE - 1º ANO

SEMANA DE 27 A 30 DE SETEMBRO DE 2021

CONHECENDO A OBRA DE PABLO PICASSO: RETRATOS

PABLO PICASSO FOI UM ARTISTA PLÁSTICO ESPANHOL, ALÉM DE UM DOS MAIORES MESTRES DA ARTE DO SÉCULO XX. ELE PRODUZIU MILHARES DE TRABALHOS, COMO PINTURAS, ESCULTURAS, CERÂMICAS E OBRAS EM OUTROS SUPORTES, NOS QUAIS UTILIZAVA DIVERSOS MATERIAIS.

UMA DAS CARACTERÍSTICAS DAS PINTURAS DO ARTISTA É A DISTORÇÃO DAS IMAGENS, DEIXANDO-AS DIFERENTE DO QUE ESTAMOS ACOSTUMADOS A VER. NO CASO DOS RETRATOS, POR EXEMPLO, ELE PINTAVA DE UMA MANEIRA NA QUAL FOSSE POSSÍVEL VER O ROSTO TANTO DE FRENTE COMO DE LADO, ASSIM COMO PODEMOS NOTAR NA OBRA A SEGUIR:



MULHER SENTADA – 1937



Prefeitura Municipal de Hortolândia
SECRETARIA DE EDUCAÇÃO, CIÊNCIA E TECNOLOGIA

CENTRO DE FORMAÇÃO DOS PROFISSIONAIS EM EDUCAÇÃO – PAULO FREIRE

AGORA É A SUA VEZ! QUE TAL CRIAR UM RETRATO AO ESTILO PABLO PICASSO?

VOCÊ VAI PRECISAR DE:

- ✚ TESOURA;
- ✚ COLA;
- ✚ FOLHAS SULFITE OU CADERNO DE DESENHO;
- ✚ LÁPIS DE COR OU CANETINHA.

COMO FAZER:

1. EM UMA FOLHA DESENHE OLHOS, BOCA E NARIZ DE MANEIRAS DIFERENTES E RECORTE;
2. DEPOIS UTILIZE O LÁPIS DE COR PARA DEIXAR BEM COLORIDO;
3. EM UMA FOLHA INTEIRA DESENHE UM ROSTO BEM GRANDE;
4. COLE AS PARTES DESENHADAS NO ROSTO, DA MANEIRA QUE QUISER.



5. PARA FINALIZAR VOCÊ PODE COLORIR AS OUTRAS PARTES DO DESENHO QUE FICAREM SEM COR.

BOM TRABALHO!!!

Faixa etária ou ano:

1º ANO – EDUCAÇÃO FÍSICA

Data: 27 de Setembro à 01 de Outubro/2021

Atividade: Ginástica Geral

O que envolvem essa atividade: Lançar e receber a bola no ar, realizando alguns movimentos desafiadores e divertidos.

Número de participantes: um

Materiais: uma bola (podendo ser substituída por uma bexiga ou um brinquedo bem macio).

Desenvolvimento: O aluno irá realizar diversos movimentos com a bola:

1º Lançar a bola para cima e pegar a bola novamente sem deixar cair no chão.

2º Lançar a bola e realizar um movimento de dança enquanto a bola estiver no ar, pegar a bola sem que ela caia no chão.

3º Lançar a bola para cima, levantar um pé, pegar a bola tentando não colocar o pé no chão antes de pegá-la.

4º Lançar a bola de uma mão para outra algumas vezes.

5º Lançar a bola na parede e pegá-la sem deixar que caia no chão.

Repita a sequência de movimentos algumas vezes, se conseguir coloque uma música divertida e use esse momento para se exercitar e se divertir.

Atividade adaptada à pessoa com deficiência:

Esta atividade poderá ser adaptada de acordo com as características do tipo de deficiência. O aluno deverá ter sempre o apoio de um adulto, queira auxiliá-lo, mas sempre deixando que ele tente lançar e recepcionar a bola sozinho.

Forma de registro:

O registro deverá ser feito da forma mais viável para o aluno e sua família (foto, vídeo, registro escrito ou desenhado da atividade proposta) e enviado ao professor.

Dúvidas sobre a atividade pergunte aqui:

https://docs.google.com/forms/d/1wuKaDjRA3HpfZiisQXOfIcQ_ze4Rwb6t5o-UqjM00/viewform?edit_requested=true



LÍNGUA INGLESA – 1º ANO

SEMANA DE 27 DE SETEMBRO A 01 DE OUTUBRO DE 2021

TEMA DA AULA: OCCUPATIONS (PROFISSÕES) - PÁGINA 67

PASSO 1 – EM SEU CADERNO DE LÍNGUA INGLESA, NA **PÁGINA 66**, COPIE O CABEÇALHO CONFORME O MODELO ABAIXO E O VOCABULÁRIO APRESENTADO.

HORTOLÂNDIA, _____ DE _____ DE 2021.

EMEF(B) _____

NAME: _____ 1º ANO _____

VOCABULARY: VOCABULÁRIO

OCCUPATIONS (PROFISSÕES)

OCCUPATIONS – PROFISSÕES

DENTIST – DENTISTA

DOCTOR – MÉDICO

TEACHER – PROFESSOR

PASSO 2 – HELLO KIDS! (OLÁ CRIANÇAS!) HOJE VAMOS CONVERSAR MAIS UM POUQUINHO SOBRE OCCUPATIONS (PROFISSÕES). O QUE VOCÊS SABEM SOBRE ESSAS PROFISSÕES: DOCTOR (MÉDICO) E TEACHER (PROFESSOR)? CONVERSE SOBRE ELAS COM SUA FAMÍLIA.

PASSO 3 - NA **PÁGINA 67** DO SEU ENGLISH BOOK (LIVRO DE INGLÊS) PINTE TODAS AS FIGURAS QUE LÁ SE ENCONTRAM.



EM SEGUIDA, ESCOLHA UMA DAS ROUPAS QUE REPRESENTAM AS PROFISSÕES QUE ESTUDAMOS (AS ROUPAS SE ENCONTRAM NO LADO DIREITO DA PÁGINA), RECORTE-A E VISTA O BONECO, COLANDO A ROUPA SOBRE ELE.

FINALIZE REPETINDO O NOME EM INGLÊS DA PROFISSÃO ESCOLHIDA..



ACTIVITY 25 - OCCUPATIONS

PINTE E VISTA O BONECO COM AS ROUPAS DE UM DOS
PROFISSIONAIS: TEACHER OU DOCTOR.



**“ESTA ATIVIDADE, EM MOMENTO OPORTUNO, SERÁ VISTADA POR SEU
PROFESSOR DE LÍNGUA INGLESA, AGUARDE FUTURAS
ORIENTAÇÕES”.**