



PREFEITURA MUNICIPAL DE HORTOLÂNDIA
Secretaria de Educação, Ciência e Tecnologia
E.M.E.F” DAYLA CRISTINA SOUZA DE AMORIM”

Atividades para o período de 18 a 22 e 25 a 29/10

NOME: _____ 1º ano _____

Dia da semana	Rotina diária: descrição das atividades
Segunda – feira Data: 18/10/2021	LEITURA: Os pequerruchos Almanaque PORTUGUÊS: Atividade sobre a letra Y ARTE: Acessar o blog
Terça-feira Data: 19/10/2021	LEITURA: Tão Grande MATEMÁTICA: Noções de tamanhos ED. FÍSICA: Acessar o blog
Quarta-feira Data: 20/10/2021	LEITURA: A barata diz que tem HISTÓRIA: Aprendendo a conviver INGLÊS : Acessar o blog ED. FÍSICA: Acessar o blog
Quinta-feira Data: 21/10/2021	LEITURA: De onde vem o dia e a noite? CIÊNCIAS: Atividade sobre que fazemos de dia e de noite. LEITURA: Lateralidade, dançando com o pocoyo. GEOGRAFIA: Noções de localização
Sexta-feira Data: 22/10/2021	AULA REMOTA .

ALUNOS QUE PARTICIPAM DOS PROJETOS DE EDUCAÇÃO INTEGRAL, ACESSEM AS ATIVIDADES EM NOSSOBLOG CLICANDO NO LINK ABAIXO:

<https://ensinofundamentalhortolandia.blogspot.com/search/label/Educa%C3%A7%C3%A3o%20Integral>
AS PROFESSORAS FARÃO **INTERAÇÃO** E EXPLICAÇÕES DAS ATIVIDADES DO LIVRO DIDÁTICO PELO GRUPO DE WHATSAPP, APENAS PARA OS ALUNOS MANTIDOS NA CONDIÇÃO DE “REMOTO” NA SEXTA-FEIRA.

SEMANA DE 18 A 22/10/2021

SEGUNDA-FEIRA, 18 DE OUTUBRO DE 2021

**BOM DIA/BOA TARDE CRIANÇAS! TUDO BEM COM VOCÊS?
VAMOS SEMPRE INICIAR NOSSAS ATIVIDADES DA SEMANA FAZENDO O CABEÇALHO
NO CADERNO, COMO O EXEMPLO A SEGUIR:**

**EMEF “DAYLA CRISTINA DE SOUZA AMORIM”
HORTOLÂNDIA, __ DE OUTUBRO DE 2021.**

NOME COMPLETO:

**ALFABETO: A - B - C - D - E - F - G - H - I - J - K - L - M - N - O - P - Q - R - S - T - U - V
- W - X - Y - Z**

LEITURA DO DIA: Letra Y - LETRAS - Os Pequerruchos Almanaque

LINK: <https://youtu.be/79HxZroiXdM>

PORTUGUÊS

ATIVIDADE:

LEIA A PARLENDIA ACOMPANHANDO COM O DEDINHO E CIRCULE TODAS AS LETRAS

YASMIM

VOCÊ GOSTA DE MIM,
YASMIM? EU TAMBÉM DE
VOCÊ, YASMIM. VOU PEDIR AO
SEU PAI, YASMIM, PRA CASAR
COM VOCÊ, YASMIM.

Y



VAMOS APRENDER A ESCREVER A LETRA **Y**.







LOCALIZE E CIRCULE NA LISTA DE NOMES A LETRA Y.



YAGO
ISABELY
YOLANDA
EMYLLY
YVES
GABRIELY
YURI



COMPLETE AS PALAVRAS USANDO A LETRA Y:



TERÇA-FEIRA, 19 DE OUTUBRO DE 2021


LEITURA DO DIA: TÃO GRANDE

LINK: https://youtu.be/_emFS-8Y8-Q


MATEMÁTICA

NOÇÃO: MAIOR, MENOR, CURTO E COMPRIDO

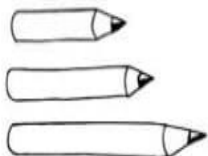
NUMERE, DA MENOR PARA A MAIOR, AS TOALHAS QUE ESTÃO NO VARAL.



OBSERVE O DESENHO E FAÇA O QUE SE PEDE:
LIGUE O CARACOL À ESTACA MAIS CURTA DA CERCA, E O PÁSSARO, À MAIS COMPRIDA.




PINTE O LÁPIS MENOR DE VERDE, O MÉDIO DE AZUL E O GRANDE DE VERMELHO.



DESAFIO MATEMÁTICO 1

OBSERVE O JOGO DE BOLICHE E RESPONDA ÀS PERGUNTAS:



• QUEM VENCEU A PARTIDA?

• QUANTOS PINOS JÚLIA DERRUBOU?

• QUANTOS PINOS PEDRO DERRUBOU?

• QUANTOS PINOS A MAIS JÚLIA DERRUBOU?

QUARTA-FEIRA, 20 DE OUTUBRO DE 2021

LEITURA DO DIA: A BARATA DIZ QUE TEM

LINK: <https://youtu.be/mBTgC3tGCNk>

HISTÓRIA:

APRENDER A CONVIVER

[...] PARA A BOA CONVIVÊNCIA ENTRE TODOS, É PRECISO RESPEITO E COLABORAÇÃO.

OUVIR AS IDEIAS DAS PESSOAS COM ATENÇÃO É UMA ATITUDE DE RESPEITO AO OUTRO. É IMPORTANTE PERCEBER QUE NÃO EXISTE APENAS UMA FORMA DE PENSAR OU DE RESOLVER UMA SITUAÇÃO.

AS PERGUNTAS SÃO MUITO IMPORTANTES. [...] PROCURE, TAMBÉM, OUVIR E RESPEITAR AS DÚVIDAS DOS SEUS COLEGAS.



<https://edisciplinas.usp.br/mod/resource/view.php?id=105274>

1. NA CANTIGA: A BARATINHA, ELA NÃO TEVE UMA ATITUDE LEGAL. VOCÊ SABE O QUE É MENTIRA? É CORRETO MENTIR?

2. ASSINALE SOMENTE AS ATITUDES QUE VOCÊ CONSIDERA CORRETA, E DEPOIS PINTE O DESENHO.



QUINTA-FEIRA, 21 DE OUTUBRO DE 2021

LEITURA DO DIA: DE ONDE VEM O DIA E A NOITE?

LINK: https://youtu.be/Nux_3PVdo9U

CIÊNCIAS

ATIVIDADES: RECORTE IMAGENS COLE-AS NO PAINEL ABAIXO, DE ACORDO COM O QUE SE PEDE:

ATIVIDADES QUE FAZEMOS DE DIA



ATIVIDADES QUE FAZEMOS DE NOITE



LEITURA DO DIA: LATERALIDADE - DIREITA E ESQUERDA

MÚSICA: JACKY DANÇANDO COM POCOYO

LINK: <https://youtu.be/aeL1Yfetac>

GEOGRAFIA

ATIVIDADE: COMPLETE A CENA DE ACORDO COM AS PISTAS.

VOCÊ ESTÁ DE FRENTE PARA ESTA CASA.



- A) DESENHE O SOL NO LADO DIREITO DA CASA;
- B) DESENHE UMA ÁRVORE DO LADO ESQUERDO DA CASA;
- C) DESENHE UMA CRIANÇA NA FRENTE DA CASA;
- D) DESENHE MONTANHAS ATRÁS DA CASA.

SEXTA-FEIRA, 22 DE OUTUBRO DE 2021

AULA REMOTA

SEMANA DE 25 A 29/10/2021

1º ANO A, B, C e D

Dia da semana	Rotina diária: descrição das atividades
Segunda – feira Data: 25/10/2021	LEITURA: A canção do Z PORTUGUÊS: Atividade sobre a letra Z ARTE: Acessar o blog
Terça-feira Data: 26/10/2021	LEITURA: Número de 1 ao 20 MATEMÁTICA: Trilha numérica e contagem ED. FÍSICA: Acessar o blog
Quarta-feira Data: 27/10/2021	LEITURA: as sílabas PORTUGUÊS: complete com as sílabas ED. FÍSICA: Acessar o blog
Quinta-feira Data: 28/10/2021	LEITURA: Conceito espacial para crianças GEOGRAFIA: Conceito espacial: frente e trás LEITURA: Dias da semana- Alfabeto CIÊNCIAS: Localizar e contabilizar os dias da semana
Sexta-feira Data: 29/10/2021	FERIADO: DIA DOS FUNCIONÁRIOS PÚBLICOS

ALUNOS QUE PARTICIPAM DOS PROJETOS DE EDUCAÇÃO INTEGRAL, ACESSEM AS ATIVIDADES EM NOSSO BLOG CLICANDO NO LINK ABAIXO:

<https://ensinofundamentalhortolandia.blogspot.com/search/label/Educa%C3%A7%C3%A3o%20Integral>

AS PROFESSORAS FARÃO **INTERAÇÃO** E EXPLICAÇÕES DAS ATIVIDADES DO LIVRO DIDÁTICO PELO GRUPO DE WHATSAPP, APENAS PARA OS ALUNOS MANTIDOS NA CONDIÇÃO DE “REMOTO” NA SEXTA-FEIRA.

SEMANA DE 25 A 29/10/2021

SEGUNDA-FEIRA, 25 DE OUTUBRO DE 2021

**BOM DIA/BOA TARDE CRIANÇAS! TUDO BEM COM VOCÊS?
VAMOS SEMPRE INICIAR NOSSAS ATIVIDADES DA SEMANA FAZENDO O CABEÇALHO
NO CADERNO, COMO O EXEMPLO A SEGUIR:**

**EMEF “DAYLA CRISTINA DE SOUZA AMORIM”
HORTOLÂNDIA, __ DE OUTUBRO DE 2021.**

NOME COMPLETO:

**ALFABETO: A - B - C - D - E - F - G - H - I - J - K - L - M - N - O - P - Q - R - S - T - U - V
- W - X - Y - Z**

LEITURA DO DIA: A CANÇÃO DO Z

LINK: <https://youtu.be/pqjBmDH4Q5w>

PORTUGUÊS

ATIVIDADE: CIRCULE AS FIGURAS QUE COMEÇAM COM A LETRA Z.

LEIA O VERSINHO E CIRCULE TODAS AS LETRAS Z:

Z.

ZUNE ABELHINHA

ZUM, ZUM, ZUM

ZUNE, ZUNE, ABELHINHA

SUGA O MEL DESTA

FLOR BEM BONITINHA.

Z



VAMOS APRENDER A ESCREVER A LETRA **Z**.



PINTE O QUADRADO QUE TEM A LETRA Z.

Z	W	I	D	E	Z
D	Z	U	H	O	W
W	I	D	A	Z	D
O	A	Z	D	A	I
W	H	A	E	W	H
Z	E	D	W	U	Z
H	A	E	I	D	W
A	D	W	Z	H	D

CIRCULE SOMENTE OS DESENHOS QUE COMEÇAM COM A LETRA Z.



TERÇA-FEIRA, 26 DE OUTUBRO DE 2021

LEITURA DO DIA: NÚMEROS DE 1 AO 20


LINK: <https://youtu.be/OO9ndI7gA4M>

MATEMÁTICA:

ATIVIDADE: TRILHA NUMÉRICA E CONTAGEM

TRILHA NUMÉRICA


COMPLETE A TRILHA NUMÉRICA E, DEPOIS, FAÇA O QUE SE PEDE:



- 1- PINTA DE VERMELHO O NÚMERO QUE REPRESENTA UMA DÚZIA.
- 2- PINTA DE AZUL O NÚMERO QUE REPRESENTA UMA DEZENA.
- 3- PINTA DE AMARELO O NÚMERO QUE REPRESENTA SUA IDADE.
- 4- PINTA DE LARANJA O NÚMERO QUE VEM ANTES DO 15.
- 5- PINTA DE VERDE O NÚMERO QUE VEM DEPOIS DO 19.
- 6- PINTA DE MARROM O NÚMERO QUE ESTÁ ENTRE 16 E 18.

REPRESENTAÇÃO DE NÚMEROS

ESCREVA O NÚMERO REPRESENTADO PELOS DEDOS DAS MÃOS.



QUARTA-FEIRA, 27 DE OUTUBRO DE 2021





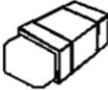

LEITURA DO DIA: AS SÍLABAS

LINK: <https://youtu.be/bxHtAsRoXcl>









PORTUGUÊS

















ATIVIDADE PINTA AS SILABAS DA FIGURAS e FORME PALAVRAS USANDO OS SÍMBOLOS

	NE	NO	FO	LE	TE
	RA	SOU	PA	TE	TO
	VE	O	MA	A	FOR
	POM	MA	PLO	DI	RA
	RA	BOR	CHA	TA	SA
	LO	VA	VI	CA	SÃO

OBSERVE OS SÍMBOLOS E AS SILABAS CORRESPONDENTES.

DA	TO	GA	FA	CA	FO	DO	BO
							

AGORA VAMOS FORMAR PALAVRAS ?

	•		_____
	•		_____
	•		_____
	•		_____
	•		_____
	•		_____
	•		_____

QUINTA-FEIRA, 28 DE OUTUBRO DE 2021


LEITURA DO DIA: CONCEITO ESPACIAL PARA CRIANÇAS - ONDE ESTÁ O GATO?

LINK: <https://youtu.be/CDkEHS54wXk>

GEOGRAFIA


ATIVIDADES:

CIRCULE A CRIANÇA QUE ESTÁ NA FRENTE DA GIRAFÁ E FAÇA UM X NA CRIANÇA QUE ESTÁ ATRÁS.




QUANTOS BICHOS ESTÃO FORA DO CELEIRO E QUANTOS ESTÃO DENTRO?

FORA	DENTRO
<input type="text"/>	<input type="text"/>



QUANTOS PINTINHOS ESTÃO NA FRENTE DA GALINHA E QUANTOS ESTÃO ATRÁS?

FRENTE	ATRÁS
<input type="text"/>	<input type="text"/>



BLOG PROFESSÃO PROFESSOR <https://escoladossosinhosclaudia.blogspot.com/>


LEITURA DO DIA: DIAS DA SEMANA

LINK: <https://youtu.be/sNypgne-WPU>

CIÊNCIAS

ATIVIDADE: CARDÁPIO SEMANAL DA ESCOLA.

VERIFIQUE O QUE AS CRIANÇAS COMERAM NA ESCOLA DURANTE A SEMANA

1º DIA	2º DIA	3º DIA	4º DIA	5º DIA	6º DIA	7º DIA
DOMINGO	SEGUNDA	TERÇA	QUARTA	QUINTA	SEXTA	SÁBADO
	 BANANA	 MAÇA	 MELANCIA	 UVA	 MAMÃO	

AGORA FAÇA O QUE SE PEDE:

A) PINTE O PRIMEIRO DIA DA SEMANA;

B) PINTE O SEGUNDO DIA DA SEMANA;

C) QUANTOS DIAS TEM UMA SEMANA? _____

D) QUAL FRUTA FOI COMIDA NO 3º DIA? _____


E) QUAIS FRUTAS COMERAM NO 2º E NO 4º DIAS?

F) A UVA FOI COMIDA EM QUAL DIA DA SEMANA?

G) QUAL É O 6º DIA DA SEMANA? _____

H) QUAL DESSAS FRUTAS É A SUA PREFERIDA? _____

DESENHE ABAIXO O QUE VOCÊ E SUA FAMÍLIA GOSTAM DE FAZER AOS DOMINGOS

A large, empty rectangular box with a black border, intended for drawing or illustration. It occupies the central portion of the page.

SEXTA-FEIRA, 29 DE OUTUBRO DE 2021

FERIADO: DIA DOS FUNCIONÁRIOS PUBLICOS