



ANEXO II

QUADRO DE ROTINAS DIÁRIAS

(Ensino Fundamental I e II, Educação Integral, EJA I e II, CIER)

E.M.E.F” DAYLA CRISTINA SOUZA DE AMORIM”

Atividades para o período de 17 a 21/05 e 24 a 28/05

1ºs ANOS A, B, C, D.

Registro quinzenal da rotina de estudos dos alunos.

Dia da semana	Rotina diária: descrição das atividades
Segunda – feira Data: 17/05/2021	Leitura: 7 DIAS A SEMANA TEM Link: https://www.youtube.com/watch?v=-10BqeJSDKo Uma atividade do blog: Números e calendário Atividade Arte
Terça-feira Data: 18/05/2021	Leitura: O alfabeto. Link: https://www.youtube.com/watch?v=-10BqeJSDKo Uma atividade do blog: Aprendendo as vogais e consoantes Atividade Ed. Física
Quarta-feira Data: 19/05/2021	Leitura: HISTÓRIA DA CIDADE DE HORTOLÂNDIA Link: https://youtu.be/eoCulVy0m2A Uma atividade do blog: Atividade sobre o aniversário da cidade Atividade Inglês Atividade Ed. Física
Quinta-feira Data: 20/05/2021	Leitura: O LÁPIS Uma atividade do blog: Atividade sobre a família silábica letra L
Sexta-feira Data: 21/05/2021	Leitura: HISTÓRIA DO ÂO. Link: https://www.youtube.com/watch?v=nzqPLzYZLhQ Uma atividade do blog: Aprendendo o ÂO

SEMANA DE 17-05-2021 A 21-05-2021

SEGUNDA-FEIRA, 17 DE MAIO DE 2021

**BOM DIA/BOA TARDE CRIANÇAS! TUDO BEM COM VOCÊS?
VAMOS SEMPRE INICIAR NOSSAS ATIVIDADES DA SEMANA FAZENDO O
CABEÇALHO NO CADERNO, COMO O EXEMPLO A SEGUIR:**

EMEF "DAYLA CRISTINA DE SOUZA AMORIM"

HORTOLÂNDIA, __ DE MAIO DE 2021.

NOME COMPLETO:


**ALFABETO: A - B - C - D - E - F - G - H - I - J - K - L - M - N - O - P - Q - R -
S - T - U - V - W - X - Y - Z**

LEITURA DO DIA: 7 dias a semana tem:

<https://www.youtube.com/watch?v=-10BqeJSDKo>

**ESSE MÊS TEREMOS DIVERSAS DATAS COMEMORATIVAS COMO O DIA
DOS TRABALHADORES, DIA DAS MÃES E DO ANIVERSÁRIO DA CIDADE DE
HORTOLÂNDIA. POR ISSO CONTINUE PREENCHENDO O CALENDÁRIO DE
MAIO E CIRCULE AS DATAS COMEMORATIVAS.**

CALENDÁRIO MAIO DE 2021



Dom	Seg	Ter	Quar	Qui	Sex	Sab
						1
2	3	4	5	6	7	8
9	10	11	12	13	14	15
16						

**COM A AJUDA DO PAPAÍ E DA MAMÃE PREENCHA ALGUNS DADOS PESSOAIS
SOBRE VOCÊ, PARA ISSO VOCÊ DEVERÁ REALIZAR A ATIVIDADE DO LIVRO
ÁPIS DE MATEMÁTICA PÁGINA 11. AS ATIVIDADES SERÃO REALIZADAS COM A
INTERAÇÃO DAS PROFESSORAS PELO GRUPO DE WHATSAPP.**

TERÇA-FEIRA, 18 DE MAIO DE 2021

LEITURA DO DIA: O alfabeto

Link: <https://www.youtube.com/watch?v=4YH-pqfypFY>

AS LETRAS SÃO DIVIDIDAS EM DOIS GRUPOS:



O QUE SÃO CONSOANTES?

No alfabeto, os sons de algumas letras não saem livremente pela nossa boca ou nariz. Essas letras são as CONSOANTES.

➤ **ATIVIDADE: PINTE DE VERMELHO AS VOGAIS E DE VERDE AS CONSOANTES:**

A	B	C	D	E
F	G	H	I	J
K	L	M	N	O
P	Q	R	S	T
	U	V	W	
	X	Y	Z	

HOJE VAMOS APRENDER UM POUCO MAIS SOBRE O ALFABETO, POR ISSO ABRA O SEU LIVRO ÁPIS DE PORTUGUÊS NAS PÁGINAS 20 E 21 PARA REALIZAR A TAREFA. ATIVIDADE COM A INTERAÇÃO DA PROFESSORA PELO GRUPO DE WHATSAPP.

JOGO LETRINHAS: <http://www.escolagames.com.br/jogos/letrinhas/>

QUARTA-FEIRA, 19 DE MAIO DE 2021

LEITURA DO DIA: HISTÓRIA DA CIDADE DE HORTOLÂNDIA

<https://youtu.be/eoCuIVy0m2A>

VOCÊ SABIA QUE DIA 19 DE MAIO COMEMORAMOS O ANIVERSÁRIO DA CIDADE DE HORTOLÂNDIA? MAS PRIMEIRO ELA SE CHAMAVA JACUBA E DEPOIS PASSOU A SE CHAMAR HORTOLÂNDIA.

AGORA VAMOS FAZER UM ACRÓSTICO COM A PALAVRA HORTOLÂNDIA.

H _____
O _____
R _____
T _____
O _____
L _____
A _____
N _____
D _____
I _____
A _____


NOSSA ESCOLA FICA NA CIDADE DE:

H		R	T		L		N	D		
---	--	---	---	--	---	--	---	---	--	--

E ESTÁ LOCALIZADO NO BAIRRO:

J		R	D		M		S		N	T			G	
---	--	---	---	--	---	--	---	--	---	---	--	--	---	--

- QUANTOS ANOS A CIDADE DE HORTOLÂNDIA ESTÁ COMEMORANDO? ESCREVA ESTE NÚMERO EM CIMA DO BOLO E FAÇA UM COLORIDO BEM BONITO.



➤ **QUAL DESTES LUGARES DA CIDADE DE HORTOLÂNDIA VOCÊ CONHECE? FAÇA UM X EMBAIXO DA FOTO.**



➤ **DESENHE E PINTE UM DOS LUGARES DA SUA CIDADE QUE VOCÊ MAIS GOSTA DE VISITAR.**




LEITURA DO DIA:

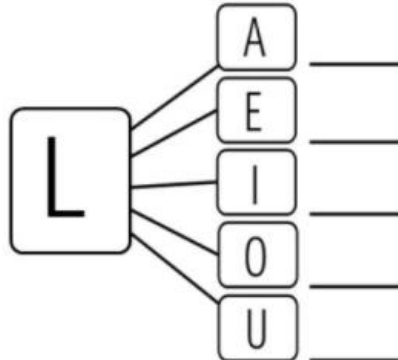


O LÁPIS É AZUL. COM ELE EU POSSO ESCREVER. FAÇO LETRAS E PALAVRAS, ESCREVO HISTÓRIAS PRA VALER.


1. FORME SÍLABAS COM A LETRA L.




LEÃO



2. COMPLETE AS PALAVRAS COM AS SÍLABAS FALTOSAS E COPIE.



___RANJA



___MÃO

VAMOS PINTAR OS DESENHOS QUE INICIAM COM A MESMA LETRA DE

LEÃO.



SEXTA-FEIRA, 21 DE MAIO DE 2021

LEITURA DO DIA: HISTÓRIA DO ão. Link:
<https://www.youtube.com/watch?v=nzqPLzYZLhQ>



OBSERVE A PALAVRA ABAIXO O QUE VOCÊ VÊ DE DIFERENTE NAS VOGAIS EM VERMELHO?



BALÃO



Quando juntamos o 'A' com o 'O' e colocamos o sinal ~ sobre o 'a', formamos o ão.

VAMOS EXERCITAR!

COMPLETE AS PALAVRAS COM ão E EM SEGUIDA ESCREVA-AS EM SEU CADERNO:



AVI ____



CORAÇ ____



LIM ____



TUBAR ____



FURAC ____



MEL ____



FEIJ ____



VIOL ____

E.M.E.F” DAYLA CRISTINA SOUZA DE AMORIM”
Atividades para o período de 03 a 07/05 e 10 a 14/05
1ºs ANOS A, B, C, D.

Registro quinzenal da rotina de estudos dos alunos.

Dia da semana	Rotina diária: descrição das atividades
Segunda – feira Data: 24/05/2021	Leitura: O baú Uma atividade do blog: Números e soma Atividade Arte
Terça-feira Data: 25/05/2021	Leitura: O telefone Uma atividade do blog: Família silábica letra N Atividade Ed. Física
Quarta-feira Data: 26/05/2021	Leitura: 5 sentidos. Link: https://www.youtube.com/watch?v=VUOmKmlsYY Uma atividade do blog: Os cinco sentidos Atividade Inglês Atividade Ed. Física
Quinta-feira Data: 27/05/2021	Leitura: Linha do tempo Link: https://www.youtube.com/watch?v=Ux5BRFh_pRc Uma atividade do blog: Lado esquerdo e direito
Sexta-feira Data: 28/05/2021	Leitura: Pateta no trânsito LINK: https://www.youtube.com/watch?v= Tlk6e61E6w Uma atividade do blog: Atividade Maio Amarelo

SEMANA DE 24-05-2021 A 28-05-2021

1º ANO A, B, C e D

SEGUNDA-FEIRA, 24 DE MAIO DE 2021

BOM DIA/BOA TARDE CRIANÇAS! TUDO BEM COM VOCÊS?
VAMOS SEMPRE INICIAR NOSSAS ATIVIDADES DA SEMANA FAZENDO O
CABEÇALHO NO CADERNO, COMO O EXEMPLO A SEGUIR:

EMEF “DAYLA CRISTINA DE SOUZA AMORIM”

HORTOLÂNDIA, __ DE MAIO DE 2021.

NOME COMPLETO:

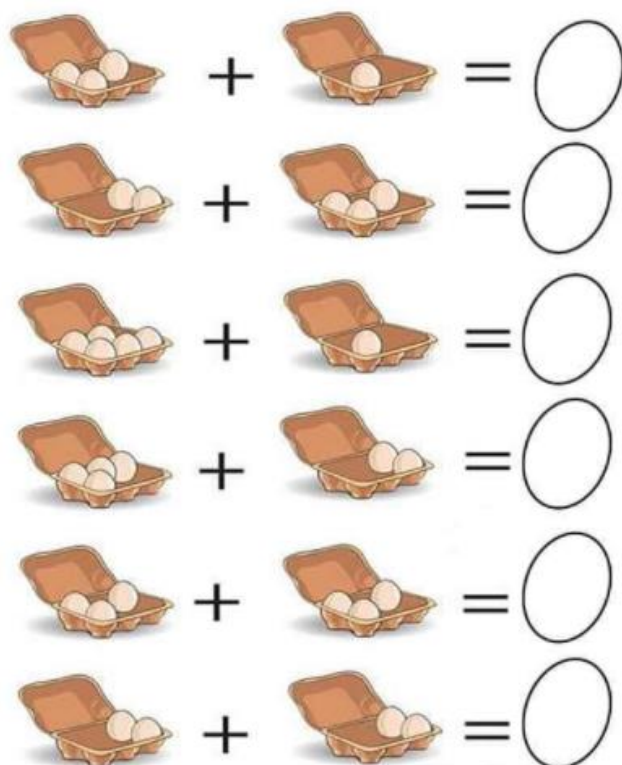
NUMERAIS: 1 – 2 – 3 – 4 – 5 – 6 – 7 – 8 – 9 – 10 – 11 -12 – 13 – 14 – 15 – 16 – 17
18 – 19 -20 - 21 – 22 – 23 – 24 – 25 – 26 – 27 – 28 – 29 – 30

LEITURA DO DIA:



O BÁU É DE MADEIRA. TEM
UM CADEADO PARA
FECHAR.
NELE TEM UM TESOURO,
QUEM SERÁ QUE VAI
ACHAR?

VAMOS SOMAR?



HOJE VAMOS APRENDER UM
POUCO MAIS SOBRE OS
NUMERAIS 1 E 2, POR ISSO ABRA
O SEU LIVRO ÁPIS DE
MATEMÁTICA NA PÁGINA 36 E
REALIZE A TAREFA. ATIVIDADE
COM A INTERAÇÃO DA
PROFESSORA PELO GRUPO DE
WHATSAPP.

TERÇA-FEIRA, 25 DE MAIO DE 2021

LEITURA DO DIA:



FAMÍLIA SILÁBICA



1- COMPLETE AS PALAVRAS COM O SOM INICIAL:



VIO



VE



NHO



VELO



VEM

QUARTA-FEIRA, 26 DE MAIO DE 2021

LEITURA DO DIA: 5 sentidos. Link:
<https://www.youtube.com/watch?v=VUOmKmlsYY>

Os 5 SENTIDOS

Os nossos sentidos geram reações instantâneas a estímulos recebidos pelo nosso corpo. São eles:

Orgãos:

Sentidos:

Olhos



Visão

Nariz



Olfato

Boca



Paladar

Orelha



Audição

Pele



Tato

HOJE VAMOS APRENDER UM POUCO MAIS SOBRE COMO PERCEBEMOS O AMBIENTE, POR ISSO ABRA O SEU LIVRO BURITI DE CIÊNCIAS NAS PÁGINAS 20 E 21, REALIZE A TAREFA. ATIVIDADE COM A INTERAÇÃO DA PROFESSORA PELO GRUPO DE WHATSAPP.

JOGO OS CINCO SENTIDOS:

[HTTP://WWW.ESCOLAGAMES.COM.BR/JOGOS/CINCOSENTIDOS/](http://www.escolagames.com.br/jogos/cincosentidos/)


QUINTA-FEIRA, 27 DE MAIO DE 2021

LEITURA DO DIA: ESQUERDA E DIREITA

LINK: https://www.youtube.com/watch?v=ALEe6_JXVTI

ATIVIDADE:

PINTE AS FLORES QUE ESTÃO VIRADAS PARA O LADO ESQUERDO.



HOJE VAMOS APRENDER UM POUCO MAIS SOBRE O LADO ESQUERDO E O DIREITO, POR ISSO ABRA O SEU LIVRO BURITI DE GEOGRAFIA NAS PÁGINAS 21, 22 E 23, REALIZE A TAREFA. ATIVIDADE COM A INTERAÇÃO DA PROFESSORA PELO GRUPO DE WHATSAPP.

JOGO CORPO HUMANO:

[HTTP://WWW.ESCOLAGAMES.COM.BR/JOGOS/CORPOHUMANO/?DEVICETYPE=COMPUTER](http://www.escolagames.com.br/jogos/corpo humano/?deviceType=computer)

SEXTA-FEIRA, 28 DE MAIO DE 2021

NESTE MÊS TEMOS A CAMPANHA **MAIO AMARELO** PARA ALERTARMOS A TODOS SOBRE OS PERIGOS NO TRÂNSITO. ASSISTA AO VÍDEO DO PATETA DIRIGINDO CLICANDO NO LINK:

[https://www.youtube.com/watch?v= Tlk6e61E6w](https://www.youtube.com/watch?v=Tlk6e61E6w)

E PRESTE BASTANTE ATENÇÃO PARA RESPONDER AS QUESTÕES:

1) VOCÊ ACHA CORRETO O MODO COMO O PATETA ESTAVA DIRINGINDO? POR QUÊ?

2) FAÇA UM X NAS ALTERNATIVAS CORRETAS DE ACORDO COM O QUE O PATETA DEVERIA TER FEITO PARA TERMOS UM TRÂNSITO MAIS SEGURO:

<input type="checkbox"/>	OBEDECER AO SEMÁFARO
<input type="checkbox"/>	FICAR NERVOSO
<input type="checkbox"/>	USAR CINTO DE SEGURANÇA
<input type="checkbox"/>	DIRIGIR EM ALTA VELOCIDADE
<input type="checkbox"/>	PARAR COM O CARRO SOBRE A FAIXA DE PEDESTRE