

**E.M.E.F” DAYLA CRISTINA SOUZA DE AMORIM”**

**Atividades para o período de 31 a 04/06 e 07 a 11/06**

**1ºs ANOS A, B, C, D.**

Registro quinzenal da rotina de estudos dos alunos.

Dia da semana	Rotina diária: descrição das atividades
<b>Segunda – feira</b> Data: 31/05/2021	Leitura: Chapeuzinho Vermelho <b>Uma atividade do blog:</b> Interpretação de texto com desenhos <b>Atividade Arte</b>
<b>Terça-feira</b> Data: 01/06/2021	Leitura: Chapeuzinho Vermelho Link: <a href="https://www.euleioparaumacrianca.com.br/historias/chapeuzinho-vermelho/">https://www.euleioparaumacrianca.com.br/historias/chapeuzinho-vermelho/</a> <b>Uma atividade do blog:</b> Localização geográfica <b>Atividade Ed. Física</b>
<b>Quarta-feira</b> Data: 02/06/2021	Leitura: Vídeo Chapeuzinho Vermelho Link: <a href="https://www.euleioparaumacrianca.com.br/historias/chapeuzinho-vermelho/">https://www.euleioparaumacrianca.com.br/historias/chapeuzinho-vermelho/</a> <b>Uma atividade do blog:</b> Som das sílabas destacadas <b>Atividade Inglês</b> <b>Atividade Ed. Física</b>
<b>Quinta-feira</b> Data: 03/06/2021	Feriado
<b>Sexta-feira</b> Data: 04/06/2021	Ponto Facultativo

## SEMANA DE 31-05-2021 A 04-05-2021

### SEGUNDA-FEIRA, 31 DE MAIO DE 2021

**BOM DIA/BOA TARDE CRIANÇAS! TUDO BEM COM VOCÊS?  
VAMOS SEMPRE INICIAR NOSSAS ATIVIDADES DA SEMANA FAZENDO O  
CABEÇALHO NO CADERNO, COMO O EXEMPLO A SEGUIR:**

**EMEF “DAYLA CRISTINA DE SOUZA AMORIM”**

**HORTOLÂNDIA, \_\_ DE MAIO DE 2021.**

**NOME COMPLETO:**

**ALFABETO: A - B - C - D - E - F - G - H - I - J - K - L - M - N - O - P - Q - R -  
S - T - U - V - W - X - Y - Z**

### **LEITURA DO DIA:**

#### **CHAPEUZINHO VERMELHO**



ERA UMA VEZ UMA LINDA MENINA CHAMADA CHAPEUZINHO VERMELHO.

CERTO DIA, SUA MÃE PEDIU QUE ELA LEVASSE UMA CESTA DE DOCES E QUITUTES PARA A SUA AVÓ, QUE MORAVA DO OUTRO LADO DO BOSQUE.

CHAPEUZINHO VERMELHO ESTAVA CAMINHANDO PELO BOSQUE, QUANDO ENCONTROU O LOBO.

– AONDE VAI CHAPEUZINHO? PERGUNTOU O LOBO.

– NA CASA DA VOVÓ LEVAR UMA CESTA DE DOCES. RESPONDEU CHAPEUZINHO.

– MUITO BEM, BOA MENINA! POR QUE NÃO LEVA FLORES TAMBÉM?



ENQUANTO, CHAPEUZINHO COLHIA AS FLORES, O LOBO CORREU PARA A CASA DA VOVÓ. BATEU NA PORTA E IMITANDO A VOZ DE CHAPEUZINHO VERMELHO, PEDIU PARA ENTRAR. ASSIM QUE ENTROU, DEU UM PULO E TRANCOU VOVÓ NO ARMÁRIO. DEPOIS, COLOCOU A TOUCA, OS ÓCULOS E SE COBRIU, ESPERANDO A CHAPEUZINHO.

QUANDO CHAPEUZINHO CHEGOU, O LOBO PEDIU PARA ELA CHEGAR MAIS PERTO.

Educação e Transformação

– VOVÓ QUE ORELHAS GRANDES! DISSE CHAPEUZINHO.

– É PARA TE OUVIR MELHOR. DISSE O LOBO.

– QUE OLHOS ENORMES, VOVÓ!

– É PARA TE VER MELHOR.

– QUE NARIZ COMPRIDO!

– É PARA TE CHEIRAR.

– E ESSA BOCA VOVOZINHA, QUE GRANDE!

– É PRA TE COMER!

ENTÃO, O LOBO PULOU DA CAMA E CORREU PARA PEGAR CHAPEUZINHO.

UM CAÇADOR, QUE PASSAVA PERTO DA CASA, OUVIU O BARULHO E FOI VER O QUE ERA. O LOBO TENTOU FUGIR, MAS, O CAÇADOR PEGOU O LOBO. CHAPEUZINHO APARECEU E CONTOU QUE O LOBO HAVIA TENTADO COME-LA. ENTÃO, O CAÇADOR DEU UMA BRONCA NO LOBO, QUE, NUNCA MAIS, APARECEU POR ALI.


E TODOS, VIVERAM FELIZES PARA SEMPRE!



Educação e Transformação

VAMOS PINTAR OS QUADRINHOS DE ACORDO COM A HISTÓRIA.

1- A MÃE PEDIU QUE CHAPEUZINHO VERMELHO LEVASSE PARA VOVÓ:



MAÇÃ



DOCES



SOPA

2- NO CAMINHO CHAPEUZINHO VERMELHO ENCONTROU:



LOBO



GIGANTE

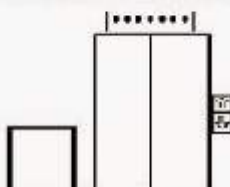


LEÃO

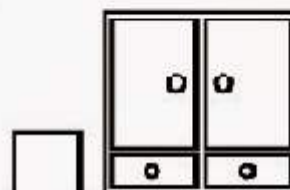
3- O LOBO MAU ESCONDEU A VOVÓ NO :



BAÚ



ELEVADOR



ARMÁRIO

4- QUEM SALVOU CHAPEUZINHO VERMELHO FOI:



LENHADOR



CAÇADOR



MENINA

**TERÇA-FEIRA, 01 DE JUNHO DE 2021**

**LEITURA DO DIA: Chapeuzinho Vermelho (Eu leio para uma criança)**

<https://www.euleioparaumacrianca.com.br/historias/chapeuzinho-vermelho/>



Educação e Transformação

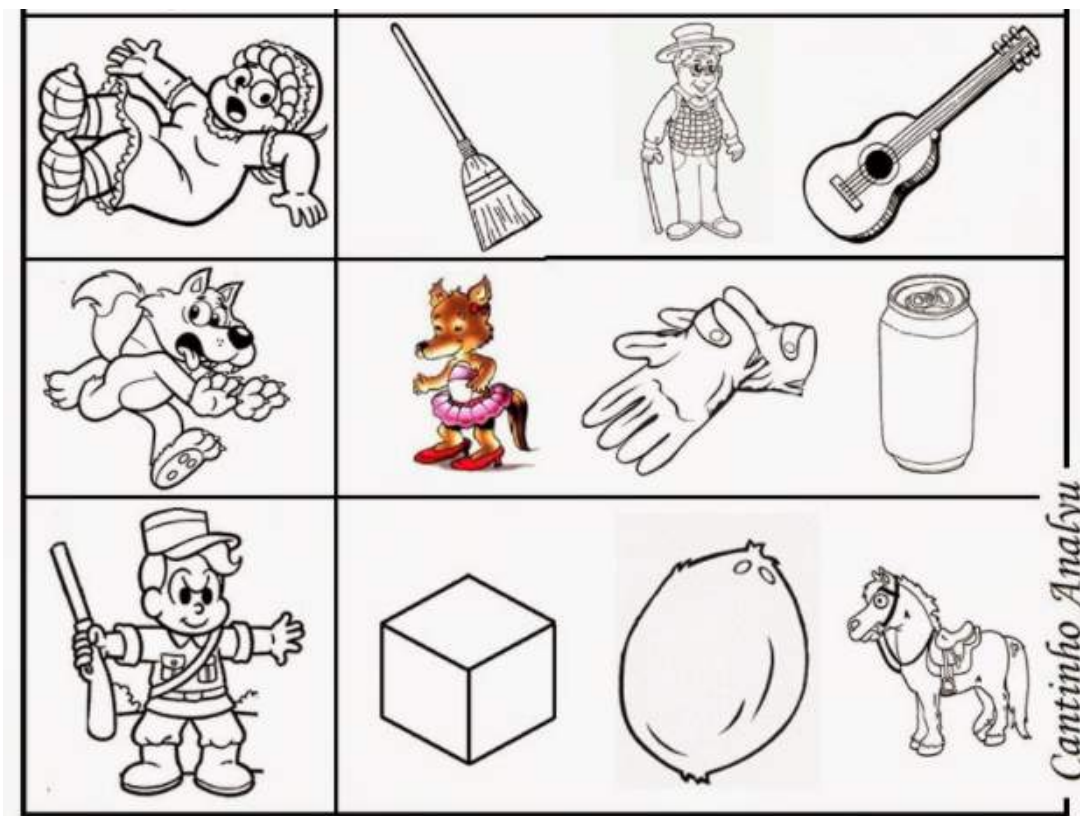
CHAPEUZINHO MORA COM A MAMÃE E COM O PAPAÍ VAMOS CONHECER TAMBÉM O NOSSO GRUPO DE CONVIVÊNCIA, PARA ISSO VOCÊ DEVERÁ REALIZAR A ATIVIDADE DO LIVRO BURITI DE GEOGRAFIA PÁGINAS 24 E 25. AS ATIVIDADES SERÃO REALIZADAS COM A INTERAÇÃO DA PROFESSORA PELO GRUPO DE WHATSAPP.

**QUARTA-FEIRA, 02 DE JUNHO DE 2021**

**LEITURA DO DIA: Chapeuzinho vermelho** <https://www.youtube.com/watch?v=QP2QG43VNXo>

**PINTE A FIGURA CUJO NOME COMEÇA COM O MESMO SOM QUE O NOME DO DESENHO EM DESTAQUE:**





HOJE VAMOS CONHECER UM POUCO MAIS SOBRE A LETRINHA Q VOCÊ DEVERÁ REALIZAR A ATIVIDADE DO LIVRO ÁPIS DE PORTUGUÊS PÁGINAS 30 E 31. AS ATIVIDADES SERÃO REALIZADAS COM A INTERAÇÃO DA PROFESSORA

QUINTA-FEIRA, 03 DE JUNHO DE 2021 (FERIADO)

SEXTA-FEIRA, 04 DE JUNHO DE 2021 (PONTO FACULTATIVO)

**E.M.E.F” DAYLA CRISTINA SOUZA DE AMORIM”**

**Atividades para o período de 31 a 04/06 e 07 a 11/06**

**1ºs ANOS A, B, C, D.**

Registro quinzenal da rotina de estudos dos alunos.

Dia da semana	Rotina diária: descrição das atividades
<b>Segunda – feira</b> Data: 07/06/2021	Leitura: Música Pela estrada afora. <b>Uma atividade do blog:</b> Formação de palavras. <b>Atividade Arte</b>
<b>Terça-feira</b> Data: 08/06/2021	Leitura: Alimentação saudável <b>Uma atividade do blog:</b> Alimentação saudável e número de letras das palavras <b>Atividade Ed. Física</b>
<b>Quarta-feira</b> Data: 09/06/2021	Leitura: Poesia das formas geométricas <b>Uma atividade do blog:</b> Desenhando com formas geométricas <b>Atividade Inglês</b> <b>Atividade Ed. Física</b>
<b>Quinta-feira</b> Data: 10/06/2021	Leitura: <b>Receita de biscoito saudável da vovó.</b> <b>Uma atividade do blog:</b> Completar o nome das figuras na cruzadinha
<b>Sexta-feira</b> Data: 11/06/2021	Leitura: Pateta no trânsito <b>LINK:</b> <a href="https://www.youtube.com/watch?v=qiq7MGn_Vn8">https://www.youtube.com/watch?v=qiq7MGn_Vn8</a> <b>Uma atividade do blog:</b> Teatro Chapeuzinho Vermelho

SEMANA DE 07-06-2021 A 11-06-2021

1º ANO A, B, C e D

SEGUNDA-FEIRA, 07 DE JUNHO DE 2021

BOM DIA/BOA TARDE CRIANÇAS! TUDO BEM COM VOCÊS?  
VAMOS SEMPRE INICIAR NOSSAS ATIVIDADES DA SEMANA FAZENDO O  
CABEÇALHO NO CADERNO, COMO O EXEMPLO A SEGUIR:

EMEF “DAYLA CRISTINA DE SOUZA AMORIM”

HORTOLÂNDIA, \_\_ DE JUNHO DE 2021.

NOME COMPLETO:

NUMERAIS: 1 – 2 – 3 – 4 – 5 – 6 – 7 – 8 – 9 – 10 – 11 -12 – 13 – 14 – 15 – 16 – 17  
18 – 19 -20 - 21 – 22 – 23 – 24 – 25 – 26 – 27 – 28 – 29 – 30

LEITURA DO DIA:

VAMOS CANTAR:

PELA ESTRADA AFORA,  
EU VOU BEM SOZINHA,  
LEVAR ESSES **DOCES** PARA A VOVOZINHA!  
ELA MORA LONGE, E O CAMINHO É DESERTO,  
E O **LOBO** MAU PASSEIA AQUI POR PERTO!  
MAS, À TARDINHA, AO SOL POENTE,  
JUNTO À MAMÃEZINHA DORMIREI **CONTENTE!**



NO CAMINHO PARA VISITAR A VOVÓ, CHAPEUZINHO  
ENCONTROU O LOBO. PINTE NO ALFABETO, AS LETRAS QUE  
FORMAM A PALAVRA **LOBO.**

A B C D E F G H I J  
K L M N O P Q R S T  
U V W X Y Z




VAMOS REVER O NÚMERO 3, PARA ISSO VOCÊ DEVERÁ REALIZAR A ATIVIDADE DO LIVRO ÁPIS DE MATEMÁTICA PÁGINAS 37 E 38. AS ATIVIDADES SERÃO REALIZADAS COM A INTERAÇÃO DA PROFESSORA PELO GRUPO DE

**LEITURA DO DIA:**

### **ALIMENTAÇÃO SAUDÁVEL**

AS FRUTAS SÃO PEÇAS FUNDAMENTAIS NUMA ALIMENTAÇÃO SAUDÁVEL E DEVEM SER CONSUMIDAS DIARIAMENTE. ELAS FORNECEM VITAMINAS, MINERAIS E DIFERENTES FIBRAS ALIMENTARES.

CONTE QUANTAS LETRAS TEM CADA PALAVRA E REGISTRE NOS QUADRINHOS.



VAMOS CONTINUAR TRABALHANDO OS NOSSOS SENTIDOS, PARA ISSO VOCÊ DEVERÁ REALIZAR A ATIVIDADE DO LIVRO BURITI DE CIÊNCIAS PÁGINAS 22 E 23. AS ATIVIDADES SERÃO REALIZADAS COM A INTERAÇÃO DA PROFESSORA

**QUARTA-FEIRA, 09 DE JUNHO DE 2021**

**LEITURA DO DIA:**



## POESIA DAS FORMAS GEOMÉTRICAS


EU SOU O QUADRADO  
BONITO DEMAIS  
TENHO QUATRO LADOS  
E TODOS IGUAIS

EU SOU O TRIÂNGULO  
TENHO TRÊS BIQUINHOS  
DE CHAPÉU EU SIRVO  
PARA OS PALHACINHOS

E EU SOU O CÍRCULO  
SOU IGUAL À LUA  
SOU O MAIS BONITO  
LÁ DA MINHA RUA

EU SOU O RETÂNGULO  
CRESCI MAIS DE UM LADO  
PARA FAZER INVEJA  
AO SENHOR QUADRADO

ESSAS SÃO AS FORMAS GEOMÉTRICAS PLANAS  
QUE IREMOS ESTUDAR:




CÍRCULO



QUADRADO




RETÂNGULO



TRIÂNGULO

**ATIVIDADE: PRESTE ATENÇÃO NO DESENHO ABAIXO, ELE FOI DESENHADO USANDO APENAS AS FORMAS GEOMÉTRICAS. AGORA É A SUA VEZ, DESENHE EM SEU CADERNO A CHAPEUZINHO VERMELHO E O LOBO DA MESMA MANEIRA, UTILIZANDO AS FORMAS GEOMÉTRICAS.**



VAMOS REVER O NÚMERO 4, PARA ISSO VOCÊ DEVERÁ REALIZAR A ATIVIDADE DO LIVRO ÁPIS DE MATEMÁTICA PÁGINAS 39 E 40. AS ATIVIDADES SERÃO REALIZADAS COM A INTERAÇÃO DA PROFESSORA PELO GRUPO DE

**QUINTA-FEIRA, 10 DE JUNHO DE 2021**

**LEITURA DO DIA: RECEITA DA VOVÓ**

Vovozinha e a Chapeuzinho Vermelho deixaram uma gostosa receita de BOLO DE FUBÁ FOFINHO para nossos alunos:

- 1 ovo
- 1 xícara de fubá
- 1 xícara de trigo
- 1 xícara de açúcar
- 1 xícara de leite
- 1 xícara de leite
- 1 colher de fermento em pó

Bater tudo no liquidificador, depois é só colocar para assar em uma forma redonda com buraco no meio. Observação: se quiser multiplicar a receita é só colocar tudo em dobro (x2)

COMPLETE O NOME DOS PERSONAGENS NA CRUZADINHA:

CHAPEUZINHO

VOVÓ

LOBO

CAÇADOR

CH  
H  
A Ç  
P  
E  
U  
Z  
I  
N  
H  
O

O R

V

O

O

Educação e Transformação

NA QUINZENA PASSADA ESTUDAMOS AS FASES DO DESENVOLVIMENTO HUMANO, NA FAMÍLIA DA CHAPEUZINHO TAMBÉM EXISTEM VÁRIAS PESSOAS QUE ESTÃO PASSANDO POR DIFERENTES FASES DO DESENVOLVIMENTO. POR ISSO VAMOS CONTINUAR ESTUDANDO SOBRE AS MUDANÇAS COM O PASSAR DO TEMPO, PARA ISSO VOCÊ DEVERÁ REALIZAR A ATIVIDADE DO LIVRO BURITI DE HISTÓRIA DAS PÁGINAS 16 E

**SEXTA-FEIRA, 11 DE JUNHO DE 2021**

**LEITURA DO DIA: Chapeuzinho Vermelho – está na hora do teatro**

[https://www.youtube.com/watch?v=qiq7MGn\\_Vn8](https://www.youtube.com/watch?v=qiq7MGn_Vn8)

**AGORA QUE JÁ APRENDEMOS SOBRE A HISTÓRIA DA CHAPEUZINHO VERMELHO, PINTE, RECORTE E COLE OS PERSONAGENS ABAIXO EM UM PALITO E CONTE A HISTÓRIA PARA NÓS ATRAVÉS DE UM VÍDEO, NÃO ESQUEÇA DE ENVIAR PARA A SUA PROFESSORA.**

