



ORIENTAÇÃO DE ESTUDOS E ACOMPANHAMENTO PEDAGÓGICO

O LUGAR ONDE VIVO

SEMANA DE 31 DE MAIO A 02 DE JUNHO

OLÁ CRIANÇAS, ESPERAMOS QUE VOCÊS ESTEJAM TODOS BEM!

EM BREVE ESTAREMOS JUNTOS!

CONHECER O LUGAR ONDE VIVEMOS NOS AJUDA A COMPREENDER OS HÁBITOS, A MANEIRA DE VIVER E A CULTURA DA COMUNIDADE LOCAL. A HISTÓRIA DO LUGAR ONDE VIVEMOS É TAMBÉM UM POUCO DA NOSSA HISTÓRIA.

TODOS MORAMOS EM UM BAIRRO, SEJA MAIS PRÓXIMO AO CENTRO COMERCIAL OU MAIS AFASTADO DELE.

OS BAIRROS SÃO DIFERENTES. EM ALGUNS HÁ PRAÇAS PARA AS CRIANÇAS BRINCAREM EM OUTROS NÃO. HÁ BAIRROS COM RUAS MOVIMENTADAS E OUTROS QUE AS RUAS SÃO TRANQUILAS E SILENCIOSAS. EXISTEM OS BAIRROS RESIDENCIAIS, COM MUITAS MORADIAS, OS COMERCIAIS, QUE SÃO AQUELES QUE TEM MAIS LOJAS E OUTRAS ATIVIDADES DE COMÉRCIO E, OS INDUSTRIÁIS, ONDE PREDOMINAM AS INDÚSTRIAS.

VOCÊ JÁ OBSERVOU SEU BAIRRO? SABERIA DIZER COMO ELE É?

EM UMA FOLHA DO CADERNO, COLOQUE O TÍTULO “TIPOS DE BAIRRO” ENUMERE E RESPONDA AS QUESTÕES ABAIXO. EM SEGUIDA ESCREVA OUTRO TÍTULO “CUIDANDO DO BAIRRO” E FAÇA O MESMO RESPONDENDO AS QUESTÕES NA MESMA FOLHA.



TIPOS DE BAIRRO

Os bairros podem ser residenciais, comerciais ou industriais. No entanto, geralmente, há muitos elementos comuns entre eles.


1. Nos bairros residenciais, há predomínio de:

- fábricas lojas restaurantes moradias

2. Anote o que normalmente predomina em um bairro comercial:

- moradias lojas restaurantes fábricas
 bancos plantações escritórios casas comerciais

3. Observe esta ilustração.




a) Que tipo de bairro aparece na cena acima?

- bairro residencial bairro comercial bairro industrial

b) Por que há tanto movimento de veículos na cena?

CUIDANDO DO BAIRRO

1. Observe esta cena.



a) Circule a pessoa com atitude correta para manter o bairro limpo.

b) Quais pessoas estão tendo atitudes incorretas quanto à limpeza do bairro? Marque um **X** ao lado delas.


c) O que pode provocar o lixo jogado nas ruas e nos rios?

2. Anote **C** para atitude **correta** e **E** para atitude **errada**.

- Cuidar dos telefones públicos e dos pontos de ônibus.
 Pisar na grama das praças e jardins.
 Preservar os bancos das praças.
 Danificar telefones públicos e pontos de ônibus.
 Escrever nas paredes e muros.
 Manter as ruas, avenidas, praças, praias e rios limpos.



AGORA, PARA TERMINAR, OBSERVE AS FIGURAS ABAIXO E DESENHE EM UMA FOLHA E DO SEU JEITO, AQUELAS QUE VOCÊ VÊ NO CAMINHO QUANDO VAI A ESCOLA.
PINTE COM BASTANTE CAPRICO E NOMEIE AS FIGURAS, DIZENDO O QUE VOCÊ DESENHOU.



[HTTPS://1.BP.BLOGSPOT.COM/-KDS00EZCD-U/UCJZTNSNYAI/AAAAAAAAAL7S/BXTDUV-3DAG/S1600/LOURDES+2.JPG](https://1.bp.blogspot.com/-KDS00EZCD-U/UCJZTNSNYAI/AAAAAAAAAL7S/BXTDUV-3DAG/S1600/LOURDES+2.JPG)

APÓS REALIZAR AS ATIVIDADES, GUARDE-AS COM CUIDADO PARA QUE POSSA COMPARTILHAR COM SEU COLEGAS E PROFESSOR NAS AULINHAS ONLINE E, DEPOIS LEVAR PARA A ESCOLA QUANDO RETORNARMOS DE FORMA PRESENCIAL.



CUIDEM-SE E FIQUEM BEM!



