



PREFEITURA MUNICIPAL DE HORTOLÂNDIA
Secretaria de Educação, Ciência e Tecnologia
EMEF DAYLA CRISTINA SOUZA DE AMORIM
Atividades para o período de 14 A 25.06
1º anos A, B, C e D

NOME: _____ 2º ano _____

Dia da semana	Rotina diária: descrição das atividades
Segunda – feira Data: 14.06.2021	LEITURA: VOCÊ SABIA: CURIOSIDADES SOBRE FESTAS JUNINAS PORTUGUÊS: MÚSICA: O BALÃO ARTE ACESSEM O BLOG
Terça-feira Data: 15.06.2021	LEITURA: A HISTÓRIA DOS BRINQUEDOS HISTÓRIA: AS BRINCADEIRAS E AS FESTAS ED. FÍSICA ACESSEM O BLOG
Quarta-feira Data: 16.06.2021	LEITURA: COMO SURTIU A FESTA JUNINA MATEMÁTICA: ADIÇÕES INGLÊS ACESSEM O BLOG ED. FÍSICA ACESSEM O BLOG
Quinta-feira Data: 17.06.2021	LEITURA: BRINCAR DE QUÊ? GEOGRAFIA: DO QUÊ VOCÊ BRINCA?
Sexta-feira Data: 18.06.2021	LEITURA: TURMA DA MÔNICA – CUIDANDO DO MEIO AMBIENTE CIÊNCIAS: OS CUIDADOS QUE DEVEMOS TER COM O MEIO AMBIENTE

ALUNOS QUE PARTICIPAM DOS PROJETOS DE EDUCAÇÃO INTEGRAL, ACESSEM AS ATIVIDADES EM NOSSO BLOG CLICANDO NO LINK ABAIXO:

<https://ensinofundamentalhortolandia.blogspot.com/search/label/Educa%C3%A7%C3%A3o%20Integral>

AS PROFESSORAS FARÃO **INTERAÇÃO** E EXPLICAÇÕES DAS ATIVIDADES PELO GRUPO DE WHATSAPP

SEGUNDA-FEIRA (14.06)

LEITURA: VOCÊ SABIA: CURIOSIDADES SOBRE FESTAS JUNINAS.

<https://youtu.be/XW2muLTHppo>

OLÁ CRIANÇAS, ESPERO QUE ESTEJAM BEM! VAMOS SEMPRE INICIAR A SEMANA FAZENDO O CABEÇALHO CONFORME O EXEMPLO:

EMEF “DAYLA CRISTINA DE SOUZA AMORIM”

HORTOLÂNDIA, __ DE MAIO DE 2021.

NOME COMPLETO:

ALFABETO: A - B - C - D - E - F - G - H - I - J - K - L - M - N - O - P - Q - R - S - T - U - V - W - X - Y - Z.

PORTUGUÊS:

1-CANTE A MÚSICA COM ATENÇÃO E DIVIRTAM-SE:

“ATENÇÃO PESSOAL! VAI COMEÇAR O NOSSO ARRAIAL!”




https://www.google.com/search?source=univ&tbm=isch&q=Sequencia+did%C3%A1tica+--+Festa+Junina+--+2021+-+1%C2%BA+e+2%C2%BA+ano&sa=X&ved=2ahUKEwippblq_wAhXvppUCHYzzBq0QjJKEqQIAhAB&cshid=1622856613191055&biw=1366&bih=657#imgcr=AnV6cyH9Xx8H5M




https://www.google.com/search?source=univ&tbm=isch&q=Sequencia+did%C3%A1tica+-+Festa+Junina+-+2021+-+1%C2%BA+e+2%C2%BA+ano&sa=X&ved=2ahUKEwippblq_wAhXvppUCHYzzBq0QjKEgQIAhAB&csid=1622856613191055&biw=1366&bih=657#imgrc=AnV6cyH9Xx8H5M

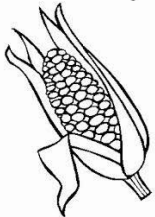
2- PALAVRAS LACUNADAS: RECORTE AS VOGAIS E COLE-AS NOS LUGARES CORRETOS, FORMANDO O NOME DAS FIGURAS:



P		P		C	
---	--	---	--	---	--




S		N	F		N			R	
---	--	---	---	--	---	--	--	---	--



M		L	H	
---	--	---	---	--



C			P		R	
---	--	--	---	--	---	--



B		N	D			R		N	H	
---	--	---	---	--	--	---	--	---	---	--



https://www.google.com/search?source=univ&tbm=isch&q=Sequencia+did%C3%A1tica++Festa+Junina++2021+-1%C2%BA+e+2%C2%BA+ano&sa=X&ved=2ahUKEwippblq_wAhXvppUCHYzzBq0QjJkEegQIAhAB&csid=1622856613191055&biw=1366&bih=657#imgrc=AnV6cyH9Xx8H5M

TERÇA-FEIRA (15.06)

LEITURA: A HISTÓRIA DO BRINQUEDO, PROFESSORA SIMONE.

<https://youtu.be/NjmXZGkhKXA>

HISTÓRIA: VAMOS APRENDER MAIS SOBRE **AS BRINCADEIRAS E AS FESTAS**, PARA ISSO VOCÊ DEVERÁ REALIZAR A ATIVIDADE DO LIVRO BURITI DE HISTÓRIA PÁGINAS 87,88 E 89.

VASCONCELOS, Lucimara Regina de Souza. Obra coletiva concebida. Buriti mais: História. 1º ano. 1. ed. – São Paulo: Moderna, 2017.

QUARTA-FEIRA (16.06)

LEITURA: COMO SURTIU A FESTA JUNINA. <https://youtu.be/Ji2T53BuDa0>

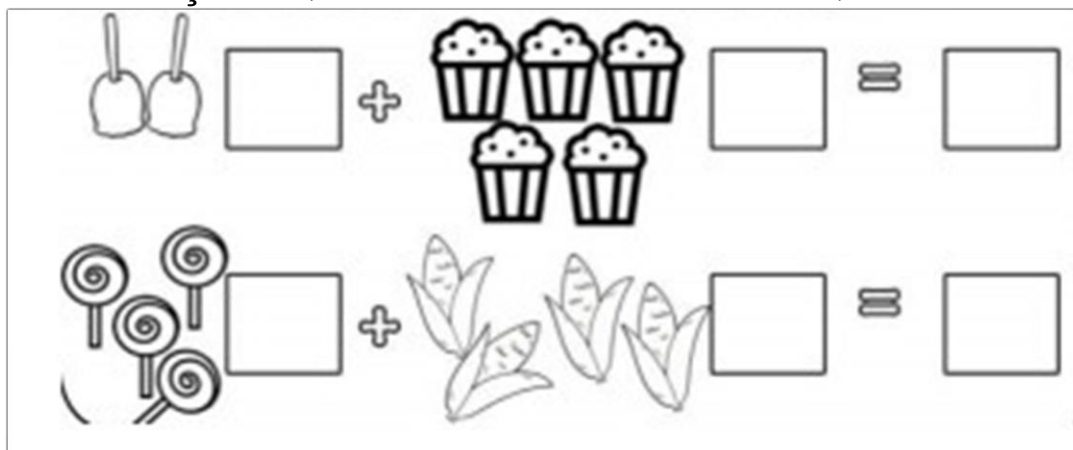
MATEMÁTICA:

1-DEIXE A CENA DA FESTA JUNINA BEM COLORIA:




https://www.google.com/search?source=univ&tbm=isch&q=Sequencia+did%C3%A1tica++Festa+Junina++2021+-1%C2%BA+e+2%C2%BA+ano&sa=X&ved=2ahUKEwippblq_wAhXvppUCHYzzBq0QjJkEegQIAhAB&csid=1622856613191055&biw=1366&bih=657#imgrc=AnV6cyH9Xx8H5M

2- RESPONDA AS **ADIÇÕES**: QUANTAS GULOSEIMAS O BARRAQUEIRO VENDEU?



https://www.google.com/search?source=univ&tbm=isch&q=Sequencia+did%C3%A1tica+-+Festa+Junina+-+2021+-+1%C2%BA+e+2%C2%BA+ano&sa=X&ved=2ahUKEwippblq_wAhXvppUCHYzzBq0QjJkEegQIAhAB&cshid=1622856613191055&biw=1366&bih=657#imgrc=AnV6cyH9Xx8H5M

3- AGORA SOBRE AS BRINCADEIRAS, OBSERVE O GRÁFICO ABAIXO E RESPONDA EM SEU CADERNO:



https://www.google.com/imgres?imgurl=https://portal.educacao.go.gov.br/wp-content/uploads/2020/06/19-1.jpg&imgrefurl=https://portal.educacao.go.gov.br/fundamental/aula-5-matematica-1o-ano/&tbnid=HqHuhnWOLOeoTM&vet=1&docid=mSOeoJ7dp4c_2M&w=454&h=307&source=sh/x/im

- A) SEGUNDO O GRÁFICO, QUAL É A BRINCADEIRA PREFERIDA DAS CRIANÇAS?
- B) QUAL É A BRINCADEIRA COM MENOR INTERESSE PELAS DAS CRIANÇAS?
- C) PELA ORDEM DE BRINCADEIRAS PREFERIDAS, QUAL É A QUE ESTÁ EM SEGUNDO LUGAR?
- D) QUAL É A BRINCADEIRA QUE ESTÁ EM TERCEIRO LUGAR?
- E) E VOCÊ? QUAL BRINCADEIRA QUE VOCÊ MAIS GOSTA?

QUINTA-FEIRA (17.06)

LEITURA: BRINCAR DE QUÊ? FRANCISCO DE ASSIS ALVES. <https://youtu.be/pryiA10LPMk>

GEOGRAFIA: DO QUE VOCÊ BRINCA? HOJE NÓS REALIZAREMOS AS ATIVIDADES DO SEU LIVRO BURITI MAIS: GEOGRAFIA, PÁGINAS 28 E 29. AS ATIVIDADES SERÃO REALIZADAS COM A INTERAÇÃO DA PROFESSORA PELO GRUPO DE WHATSAPP.

SEXTA-FEIRA (18.06)

LEITURA: TURMA DA MÔNICA - CUIDANDO DO MEIO AMBIENTE. <https://youtu.be/mJ8nISBlqvE>

CIÊNCIAS: HOJE NÓS VAMOS ESTUDAR SOBRE QUAIS SÃO OS CUIDADOS QUE DEVEMOS TER COM O MEIO AMBIENTE. LEIA COM ATENÇÃO ESSAS DICAS:



<https://www.facebook.com/CicloOrganico/photos/4-dicas-com-os-cuidados-que-voc%C3%AA-precisa-ter-com-o-meio-ambiente-esses-s%C3%A3o-algun/1203139349837016/>

EU CUIDO DO MEIO AMBIENTE, NO LIVRO BURITI MAIS: CIÊNCIAS, VAMOS ESTUDAR AS PÁGINAS 52, 53, 54 e 55.

YAMAMOTO, Ana Carolina de Almeida. Obra coletiva. Buriti mais: Ciências 1º ano. 1. ed. - São Paulo: Moderna, 2017.

Dia da semana	Rotina diária: descrição das atividades
Segunda – feira Data: 21.06.2021	LEITURA APRENDA A LETRA P PORTUGUÊS TREINANDO A LETRA P ARTE ACESSEM O BLOG
Terça-feira Data: 22.06.2021	LEITURA HISTÓRIA DA LETRA Q MATEMÁTICA O NÚMERO 4 PORTUGUÊS PALAVRAS EM JOGO Q EDUCAÇÃO FÍSICA ACESSEM O BLOG
Quarta-feira Data: 23.06.2021	LEITURA MÊS DE JUNHO TEM SÃO JOÃO HISTÓRIA CALENDÁRIO DO MÊS DE JUNHO INGLÊS ACESSEM O BLOG ED. FÍSICA ACESSEM O BLOG
Quinta-feira Data: 24.06.2021	LEITURA BRINQUEDOS – TURMA DA MÔNICA GEOGRAFIA LEITURA E INTERPRETAÇÃO DO TEXTO: INFÂNCIA
Sexta-feira Data: 25.06.2021	LEITURA: AZUL E LINDO: PLANETA TERRA, NOSSA CASA! CIÊNCIAS CUIDAR DO AMBIENTE

SEGUNDA-FEIRA (21.06)

LEITURA: APRENDA A LETRA P COM O PINGUIM PAULINHO - ABECEDÁRIO

https://youtu.be/qtApN6gS_q0

FAMÍLIA SILÁBICA DO P/PA PE PI PO PU PÃO/LETRA P <https://youtu.be/tO2PZxGcN0s>

OLÁ CRIANÇAS, ESPERO QUE ESTEJAM BEM! VAMOS SEMPRE INICIAR A SEMANA FAZENDO O CABEÇALHO CONFORME O EXEMPLO:

EMEF “DAYLA CRISTINA DE SOUZA AMORIM”

HORTOLÂNDIA, __ DE MAIO DE 2021.

NOME COMPLETO:

NUMERAIS COLUNADOS CONFORME EXEMPLO:


0 – 1 – 2 – 3 – 4 – 5 – 6 – 7 – 8 – 9

10 – 11 – 12 – 13 – 14 – 15 – 16 – 17 – 18 – 19

20.

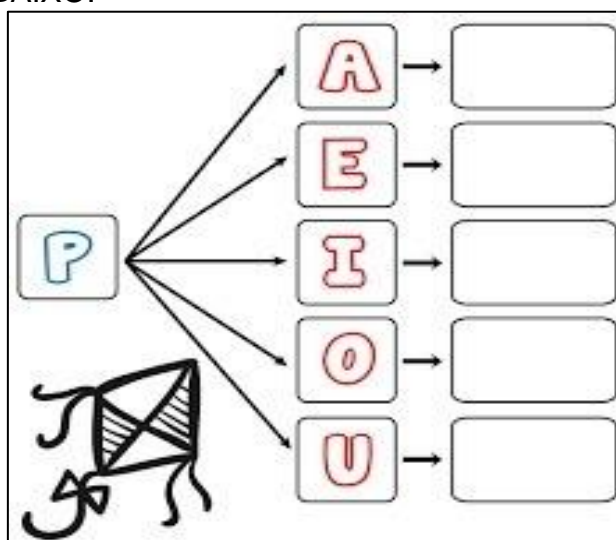
PORTUGUÊS

1-VAMOS TREINAR A LEITURA



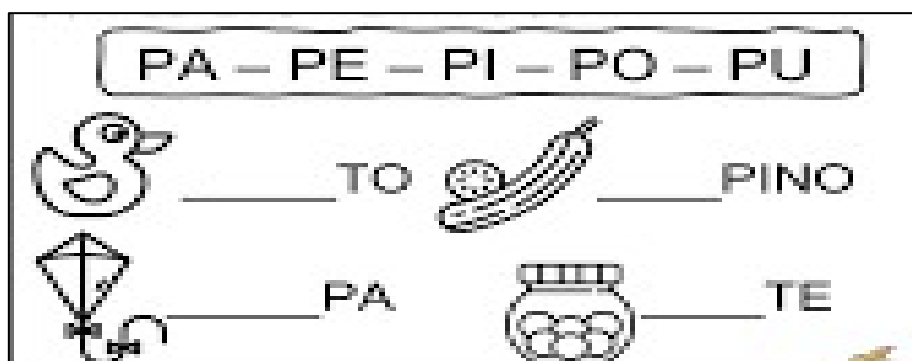
<https://www.google.com/url?sa=i&url=https%3A%2F%2Fwww.passeidireto.com%2Farquivo%2F89818560%2F147-fichas-de-leitura-para-treinar-em-casa%2F3&psig=AOvVaw2NW7gnYz3Lp1OyLNSD7a72&ust=1622985356314000&source=images&cd=vfe&ved=2ahUKewi-1rDeyYDxAhVZrZUCHTZeBp0Qr4kDegUIARDBAQ>

2-LIGUE A CONSOANTE **P** COM AS VOGAIS CORRESPONDENTES E FORME AS SÍLABAS NOS QUADRINHOS ABAIXO:



<https://atividadesparabaixar.com/atividades-de-alfabetizacao-com-a-letra-p/>

3- COMPLETE AS PALAVRAS COM PA – PE – PI e PO:



<https://atividadesparabaixar.com/atividades-de-alfabetizacao-com-a-letra-p/>

4- AGORA VAMOS CONHECER UM POUCO MAIS SOBRE A LETRINHA **P**, VOCÊ DEVERÁ REALIZAR AS ATIVIDADES DO LIVRO ÁPIS DE PORTUGUÊS PÁGINAS 74,75 E 76. AS

ATIVIDADES SERÃO REALIZADAS COM A INTERAÇÃO DA PROFESSORA PELO GRUPO DE WHATSAPP.

TRINCONI, Ana; Bertin, T.; Marchezi, V. Ápis língua portuguesa. 1º ano. 3. Ed. – São Paulo: Ática, 2017.

5- A LETRA SEGUINTE, DEPOIS DO P, É A LETRA Q, VAMOS ESTUDAR MAIS SOBRE ESTA LETRA:

Queijo

Q

Quatro

Vamos cobrir o pontilhado

Vamos, agora, completar as palavras

A __ uarela

__ uadro

https://www.google.com/url?sa=i&url=https%3A%2F%2Fwww.passeidireto.com%2Farquivo%2F92582787%2Fatividades-com-a-letra-q&psig=AOvVaw3sT3I_iLzW29AE1ogmO91D&ust=1622986908072000&source=images&cd=vfe&ved=2ahUKEwjwsqjCz4DxAhU1r5UCHYtCD18Qr4kDegUIARDNAQ

6- OBSERVE AS LETRAS **QU** JUNTE-AS COM AS VOGAIS E FORME AS SÍLABAS:

QU

A →

E →

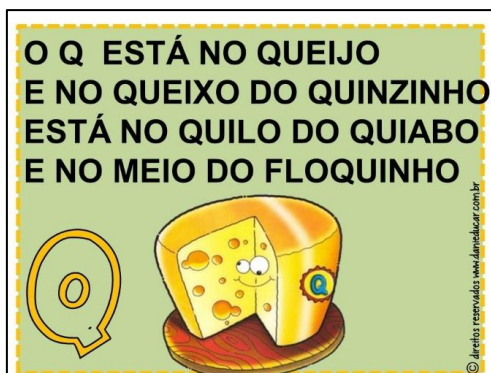
I →

O →

—

https://www.google.com/url?sa=i&url=https%3A%2F%2Fbr.pinterest.com%2Fpin%2F735564551626915580%2F&psig=AOvVaw3sT3I_iLzW29AE1ogmO91D&ust=1622986908072000&source=images&cd=vfe&ved=2ahUKEwjwsqjCz4DxAhU1r5UCHYtCD18Qr4kDegQIARB6

7- VAMOS TREINAR A LEITURA



<https://pt.scribd.com/document/385242789/147-Fichas-de-Leitura-Para-Treinar-Em-Casa-2>

TERÇA-FEIRA (22.06)

LEITURA: HISTÓRIA DA LETRA **Q** <https://youtu.be/SW23YefqYps>

MATEMÁTICA: PRESTE BASTANTE ATENÇÃO NAS ATIVIDADES SOBRE **O NÚMERO 4**, DO LIVRO ÁPIS DE MATEMÁTICA NAS PÁGINAS 39 E 40.

DANTE, Luiz Roberto. Ápis matemática. 1º ano. 3. Ed. – São Paulo: Ática, 2017.

PORTUGUÊS: AGORA VAMOS ESTUDAR O **PALAVRAS EM JOGO: Q**, NO LIVRO ÁPIS DE LÍNGUA PORTUGUESA NAS PÁGINAS 236 E 237.

TRINCONI, Ana; Bertin, T.; Marchezi, V. Ápis língua portuguesa. 1º ano. 3. Ed. – São Paulo: Ática, 2017.

QUARTA-FEIRA (23.06)

LEITURA: MÊS DE JUNHO TEM SÃO JOÃO. FÁBIO SOMBRA E SÉRGIO PENNA. <https://youtu.be/2C6beR0qOtA>

HISTÓRIA: OBSERVE O **CALENDÁRIO DO MÊS DE JUNHO** DE 2021 E RESPONDA EM SEU CADERNO:



<https://amorensina.com.br/alfabetizacao-matematica-calendario-junho-2020/>

- 1- PREENCHA OS PONTILHADOS DOS NÚMEROS PELA INDICAÇÃO DA FLECHINHA.
- 2- QUE DIA É HOJE? EM QUAL DIA DA SEMANA É A DATA DE HOJE?

- 4- QUE DIA FOI ONTEM? EM QUAL DIA DA SEMANA FOI ONTEM?
5- QUE DIA SERÁ AMANHÃ? QUAL DIA DA SEMANA SERÁ AMANHÃ?

QUINTA-FEIRA (24.06)

LEITURA: BRINQUEDOS – TURMA DA MÔNICA. <https://youtu.be/-jJ2WA5OdZA>

GEOGRAFIA: FAÇA A LEITURA E RESPONDA EM SEU CADERNO:



- 1- QUAL É A BRINCADEIRA QUE ANINHA GOSTA?
- 2- QUAL É A BRINCADEIRA DE HENRIQUE?
- 3- QUEM GOSTA DE BRINCAR DE MÃE E FILHA?
- 4- QUEM É O REI E A RAINHA DO CASTELO?
- 5- CAROLA GOSTA DE BRINCAR DE QUÊ?
- 6- DE QUAL BRINCADEIRA, GOSTA JOÃO?
- 7- QUEM SABE ANDAR DE BICICLETA?
- 8- QUAIS SÃO OS LUGARES DA SUA CASA EM QUE VOCÊ MAIS BRINCA? DESENHE

SEXTA-FEIRA (25.06)

LEITURA: AZUL E LINDO: PLANETA TERRA, NOSSA CASA! RUTH ROCHA.
<https://youtu.be/QNpdCJ6z9LM>

CIÊNCIAS:

LIGUE O JOAQUIM ÀS ATITUDES QUE ELE PODE TER PARA **CUIDAR DO AMBIENTE**. FAÇA UM CAMINHO DE CADA COR. LIVRO BURITI MAIS: CIÊNCIAS, ATIVIDADE 4 DA PÁGINA 59.

YAMAMOTO, Ana Carolina de Almeida. Obra coletiva. Buriti mais: Ciências 1º ano. 1. ed. - São Paulo: Moderna, 2017.

UM ABRAÇO VIRTUAL



DAS PROFESSORAS: HAMIRA, MARICELIA, ADRIANA F. E ALEXANDRA.