



PREFEITURA MUNICIPAL DE HORTOLÂNDIA
Secretaria de Educação, Ciência e Tecnologia
EMEF DAYLA CRISTINA SOUZA DE AMORIM
Atividades para o período de 09.08 A 20.08
1º anos A, B, C e D

NOME: _____ 1º ano _____

Dia da semana	Rotina diária: descrição das atividades
Segunda – feira Data: 09/08/2021	LEITURA: O RATO ROEU A ROUPA DO REI DE ROMA PORTUGUÊS: TRAVA-LÍNGUA, LETRA R ARTE ACESSEM O BLOG
Terça-feira Data: 10/08/2021	LEITURA: ENSINANDO OS MESES DO ANO MATEMÁTICA: MAIOR DO QUÊ, MENOR DO QUÊ ED. FÍSICA ACESSEM O BLOG
Quarta-feira Data: 11/08/2021	LEITURA: FOLCLORE – PARÓDIA ASA BRANCA HISTÓRIA: AS BRINCADEIRAS INGLÊS ACESSEM O BLOG ED. FÍSICA ACESSEM O BLOG
Quinta-feira Data: 12/08/2021	LEITURA: MARCELO, MARMELO MARTELO GEOGRAFIA: O QUE VOCÊ APRENDEU
Sexta-feira Data: 13/08/2021	LEITURA: BOLAS QUE QUICAM: TIPOS DE MATERIAIS CIÊNCIAS: OS MATERIAIS AO MEU REDOR

ALUNOS QUE PARTICIPAM DOS PROJETOS DE EDUCAÇÃO INTEGRAL, ACESSEM AS ATIVIDADES EM NOSSO BLOG CLICANDO NO LINK ABAIXO:

<https://ensinofundamentalthortolandia.blogspot.com/search/label/Educa%C3%A7%C3%A3o%20Integral> AS PROFESSORAS FARÃO **INTERAÇÃO** E EXPLICAÇÕES DAS ATIVIDADES PELO GRUPO DE WHATSAPP

SEGUNDA-FEIRA, 09 DE AGOSTO DE 2021

LEITURA: O RATO ROEU A ROUPA DO REI DE ROMA – BNCC <https://youtu.be/PXWabZVOi98>

OLÁ CRIANÇAS, ESPERO QUE ESTEJAM BEM! VAMOS SEMPRE INICIAR A SEMANA FAZENDO O CABEÇALHO CONFORME O EXEMPLO:

EMEF “DAYLA CRISTINA SOUZA DE AMORIM”

HORTOLÂNDIA, ___ DE AGOSTO DE 2021.

NOME COMPLETO: _____

ALFABETO: A - B - C - D - E - F - G - H - I - J - K - L - M - N - O - P - Q - R - S - T - U - V - W - X - Y - Z.

PORTUGUÊS:

JÁ QUE ONTEM FOI O DIA DOS PAIS, VAMOS FAZER UMA ATIVIDADE SUPER LEGAL PARA HOMENAGEÁ-LO, SE VOCÊ NÃO TEM PAI, PODE SER PARA O SEU RESPONSÁVEL! 😊

1) USANDO TINTA E FOLHA DE PAPEL, FAÇA A IMPRESSÃO DA SUA MÃOZINHA, DEPOIS ESCREVA UMA MENSAGEM PARA O SEU PAPAÍ OU O SEU RESPONSÁVEL.

2) ASSISTA AO VÍDEO E EXERCITE O TRAVA-LÍNGUA, ATRAVÉS DA LEITURA RÁPIDA E PRECISA:



<https://www.liveworksheets.com/nm1788256ko>

3) EM JORNAIS E REVISTAS, PESQUISE 4 PALAVRAS COM **R** NO COMEÇO, 4 COM **R** NO MEIO E 4 COM **RR**. COLE-AS NO CADERNO.

4) FAÇA UMA LISTA, COPIANDO AS PALAVRAS EM 3 COLUNAS SEPARADAS:

R NO COMEÇO	R NO MEIO	RR

TERÇA-FEIRA, 10 DE AGOSTO DE 2021

LEITURA: ENSINANDO OS MESES DO ANO - <https://youtu.be/nKPV6YcxwSk>

1) OBSERVE O **CALENDÁRIO DO MÊS DE AGOSTO** E RESPONDA:

A) CIRCULE NO CALENDÁRIO O DIA DO FOLCLORE

B) QUANTOS DIAS HÁ NESSE MÊS? _____

C) QUANTOS DOMINGOS HÁ NESSE MÊS? _____

D) O DIA 22 DE AGOSTO CAI EM QUAL DIA DA SEMANA? _____

E) PINTE DE VERMELHO O DIA DE HOJE

F) QUAL É O DIA DA SEMANA QUE CAI O DIA DE HOJE? _____

AGOSTO - 2021



22/08 - DIA DO FOLCLORE

D	S	T	Q	Q	S	S
1	2	3	4	5	6	7
8	9	10	11	12	13	14
15	16	17	18	19	20	21
22	23	24	25	26	27	28
29	30	31				

<https://br.pinterest.com/pin/335447872255094433/>

MATEMÁTICA: MAIOR DO QUÊ E MENOR DO QUÊ, REALIZE AS ATIVIDADES DAS PÁGINAS 65, 66 E 67 DO LIVRO ÁPIS DE MATEMÁTICA, COM MUITA ATENÇÃO E CAPRICHOS.

DANTE, Luiz Roberto. Ápis matemática. 1º ano. 3. Ed. – São Paulo: Ática, 2017.

QUARTA-FEIRA, 11 DE AGOSTO DE 2021

LEITURA: FOLCLORE – PARÓDIA ASA BRANCA. https://youtu.be/sz-p_GiLTGo

➤ **LEITURA E INTERPRETAÇÃO DA LEITURA**, APÓS ASSISTIR AO VÍDEO, DA LEITURA DO DIA SOBRE O FOLCLORE, ACOMPANHE A LETRA DA MÚSICA, LEIA E EM SEGUIDA RESPONDA AS QUESTÕES ABAIXO:

FOLCLORE

(PARÓDIA DA MÚSICA ASA BRANCA - LUIZ GONZAGA)

VOCÊ SABE O QUE É **FOLCLORE**?
VOU LHE DAR A EXPLICAÇÃO: É
TUDO AQUILO QUE VEM DO POVO E
NASCE LIVRE DO CORAÇÃO.

TEM A LENDA DA MÃE D'ÁGUA,
TEM A HISTÓRIA DO SACI,
DO CURUPIRA, VITÓRIA-RÉGIA, DO



CAIPORA E JURUPARI.

TEM CANTIGAS DE CRIANÇA,
TEM MODINHA, TEM LUNDU, TEM
MUITO FREVO, BAIÃO E SAMBA,
CATERETÊ E MARACATU.



OS DITADOS POPULARES MOSTRAM
O QUE O POVO SENTE:
QUEM NÃO TEM CÃO, CAÇA COM GATO.
OLHO POR OLHO, DENTE POR DENTE.



MINHA TERRA TEM DE TUDO.
TEM ANGU, TEM MUNGUNZÁ,
TEM CARNE SECA, TEM RAPADURA,
TEM CARURU E TEM VATAPÁ.



ISSO TUDO PODE CRER FOI DO
POVO QUE SAIU. É O FOLCLORE
DA MINHA GENTE, DA GENTE
BOA DO MEU BRASIL.

<https://conhecimentosetransformacao.blogspot.com>

1- O TÍTULO DO TEXTO É:

() SACI () FOLCLORE () PARÓDIA

2- O ASSUNTO DO TEXTO É:

() NATAL () FESTA JUNINA () FOLCLORE

3- DE ACORDO COM O TEXTO FOLCLORE É:

() UMA FESTA DE CRIANÇA.
() TUDO O QUE VEM DO POVO.
() UMA BRINCADEIRA DE TV.

4- QUANTAS PALAVRAS HÁ NA FRASE:

**TEM MUITO FREVO, BAIÃO E SAMBA,
CATERETÊ E MARACATU.**

() 7 PALAVRAS
() 8 PALAVRAS
() 9 PALAVRAS



5- QUAL É A ÚLTIMA PALAVRA DO TEXTO? _____

HISTÓRIA: SOBRE AS BRINCADEIRAS, VAMOS REALIZAR AS ATIVIDADES DAS PÁGINAS 108 E 109, NO LIVRO BURITI MAIS: HISTÓRIA.

VASCONCELOS, Lucimara Regina de Souza. Obra coletiva concebida. Buriti mais: História. 1º ano. 1. ed. – São Paulo: Moderna, 2017.

QUINTA-FEIRA, 12 DE AGOSTO DE 2021

LEITURA: MARCELO, MARMELO MARTELO. RUTH ROCHA. <https://youtu.be/ausyqIJNFsw>

GEOGRAFIA: LEIA O TRECHO DO TEXTO DO LIVRO: MARCELO, MARMELO, MARTELO, NO O QUE VOCÊ APRENDEU ATRAVÉS DO LIVRO BURITI MAIS: GEOGRAFIA E RESPONDA AS ATIVIDADES DAS PÁGINAS: 38 E 39.

JOMAA, Lina Youssef. Obra coletiva concebida. Buriti mais: Geografia. 1º ano. 1. ed. – São Paulo: Moderna, 2017.

SEXTA-FEIRA, 13 DE AGOSTO DE 2021

LEITURA: BOLAS QUE QUICAM: TIPOS DE MATERIAIS. <https://youtu.be/XIHUmqzt50>

CIÊNCIAS: DESCUBRA A ADIVINHAÇÃO DA CHARADA, DA UNIDADE 4: **OS MATERIAIS AO MEU REDOR**, NO LIVRO BURITI MAIS: CIÊNCIAS, DA PÁGINA 83. EM SEGUIDA, ASSITA O VÍDEO ACIMA, FAÇA O TESTE DAS BOLAS QUE QUICAM, EXCETO PARA AS BOLAS QUE VOCÊ NÃO TENHA EM CASA, E REALIZE AS ATIVIDADES DAS PÁGINAS 84 E 85.

YAMAMOTO, Ana Carolina de Almeida. Obra coletiva. Buriti mais: Ciências 1º ano. 1. ed. - São Paulo: Moderna, 2017.

Dia da semana	Rotina diária: descrição das atividades
Segunda – feira Data: 16/08/2021	LEITURA TURMA DA MÔNICA - IARA A MÃE DAS ÁGUAS PORTUGUÊS: RECORTE E COLAGEM DE PALAVRAS FOLCLÓRICAS ARTE ACESSEM O BLOG
Terça-feira Data: 17/08/2021	LEITURA BRINCADEIRAS ANTIGAS – ZUZUBALÂNDIA HISTÓRIA: AS BRINCADEIRAS EDUCAÇÃO FÍSICA ACESSEM O BLOG
Quarta-feira Data: 18/08/2021	LEITURA: HORA DE COMER (CURUPIRA CAIPORA IARA SACI PERERE); TURMA DO FOLCLORE MATEMÁTICA: TECENDO SABERES INGLÊS ACESSEM O BLOG ED. FÍSICA ACESSEM O BLOG
Quinta-feira Data: 19/08/2021	LEITURA: BRINCADEIRAS TRADICIONAIS – FOLCLÓRICAS GEOGRAFIA: BRINCADEIRA E BRINQUEDO ANTIGO
Sexta-feira Data: 20/08/2021	LEITURA: : BRINCADEIRAS MODERNAS – TURMA DA MÔNICA CIÊNCIAS: MEU BRINQUEDO, SEU BRINQUEDO!

SEGUNDA-FEIRA, 16 DE AGOSTO DE 2021

HOJE É SEGUNDA ENTÃO, COMEÇAREMOS COM O CABEÇALHO NO CADERNO EMEF “DAYLA CRISTINA SOUZA DE AMORIM”

HORTOLÂNDIA, ___ DE AGOSTO DE 2021.

NOME COMPLETO: _____


VAMOS FAZER OS NUMERAIS DE 0 A 40

0 – 01 – 02 – 03 – 04 – 05 – 06 – 07 – 08 – 09 – 10 – 11 – 12 – 13 – 14 – 15 – 16 – 17 – 18 – 19 – 20 – 21 – 22 – 23 – 24 – 25 – 26 – 27 – 28 – 29 – 30 – 31 – 32 – 33 – 34 – 35 – 36 – 37 – 38 – 39 – 40 - 41 – 42 – 43 – 44 – 45 – 46 – 47 – 48 – 49 – 50.

LEITURA: LENDAS BRASILEIRAS TURMA DA MÔNICA - IARA A MÃE DAS ÁGUAS - FOLCLORE BRASILEIRO - https://youtu.be/BDo_YksHH0M

PORTUGUÊS: RECORTE E COLE AS PALAVRAS ABAIXO NAS FIGURAS CORRESPONDENTE DA PÁGINA SEGUINTE.






www.educaçãotransformação/folclore_turma-da-mônica

TERÇA-FEIRA, 17 DE AGOSTO DE 2021


LEITURA: BRINCADEIRAS ANTIGAS – ZUZUBALÂNDIA. <https://youtu.be/wF2qELKYqIM>

1) PINTE E FAÇA UM X NAS SUAS BRINCADEIRAS PREFERIDAS:


PEGA-PEGA




CORDA



PASSA ANEL



ESCONDE-ESCONDE



www.educacaoetransformacao/folclore_turma-da-monica

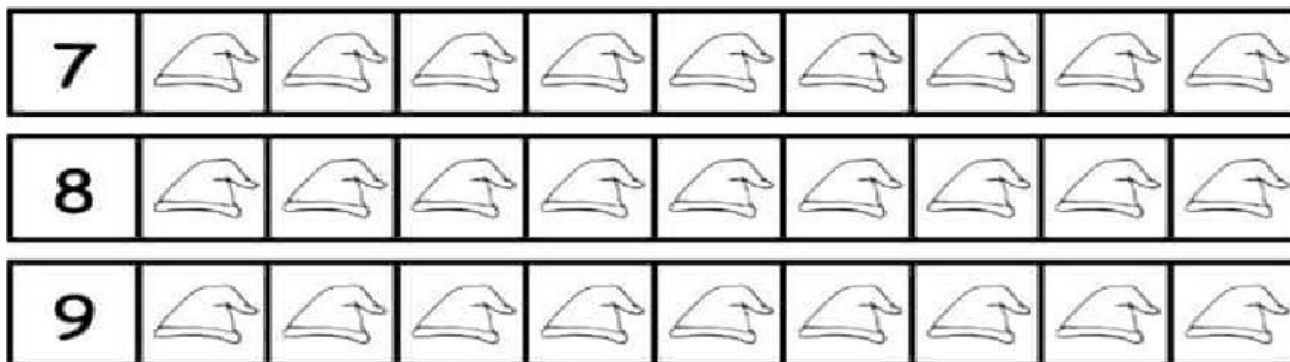
HISTÓRIA: CONTINUAÇÃO SOBRE **AS BRINCADEIRAS**, VAMOS REALIZAR AS ATIVIDADES DAS PÁGINAS 110 E 111, NO LIVRO BURITI MAIS: HISTÓRIA.

VASCONCELOS, Lucimara Regina de Souza. Obra coletiva concebida. Buriti mais: História. 1º ano. 1. ed. – São Paulo: Moderna, 2017.

QUARTA-FEIRA, 18 DE AGOSTO DE 2021

LEITURA: HORA DE COMER (CURUPIRA CAIPORA IARA SACI PERERE): TURMA DO FOLCLORE
<https://youtu.be/SUMr-NrLPHU>

1) VAMOS PINTAR A QUANTIDADE INDICADA:



www.educacaoetransformacao/folclore_turma-da-monica

MATEMÁTICA: **TECENDO SABERES**, VAMOS ESTUDAR SOBRE OS ALIMENTOS SAUDÁVEIS REALIZANDO AS ATIVIDADES DAS PÁGINAS 68 E 69, DO LIVRO ÁPIS DE MATEMÁTICA.

DANTE, Luiz Roberto. Ápis matemática. 1º ano. 3. Ed. – São Paulo: Ática, 2017.

QUINTA-FEIRA, 19 DE AGOSTO DE 2021

LEITURA: BRINCADEIRAS TRADICIONAIS – FOLCLÓRICAS. https://youtu.be/dVBxl7Sw_6k

VOCÊ JÁ BRINCOU DE BILBOQUÊ? VAMOS CONSTRUIR UM!!!

SIGA AS INSTRUÇÕES DE COMO FAZER E DIVIRTA-SE!



<http://literaturadegaroto.blogspot.com/2009/08/como-fazer-um-bilboque.html>

MATERIAIS PARA A CONFEÇÃO:

- 1 UMA GARRAFA PET DESCARTÁVEL;
- 1 UMA TAMPINHA DE REFRIGERANTE;
- 1 BARBANTE;
- 1 TESOURA;
- MATERIAIS PARA ENFEITAR (OPCIONAL).

COMO FAZER:

- CORTE A GARRAFA PET NA ALTURA DO GARGALO, LEMBRANDO UMA TACINHA;
- CORTE CERCA DE 30 CM DE BARBANTE;
- AMARRE UMA PONTA DE BARBANTE NA TAMPINHA DE REFRIGERANTE E AMARRE A OUTRA PONTA NA PONTA DA GARRAFA PET;
- ENFEITE O BILBOQUÊ COM OS MATERIAIS QUE VOCÊ QUIZER;
- AGORA É SÓ JOGAR E BRINCAR, TENTANDO COLOCAR A TAMPINHA DENTRO DA GARRAFA SEM USAR AS MÃOS.

GEOGRAFIA: CONTINUANDO AS ATIVIDADES DO LIVRO, **BRINCADEIRA E BRINQUEDO ANTIGO**, BURITI MAIS: GEOGRAFIA, RESPONDA AS ATIVIDADES DAS PÁGINAS: 40 E 41. JOMAA, Lina Youssef. Obra coletiva concebida. Buriti mais: Geografia. 1º ano. 1. ed. – São Paulo: Moderna, 2017.

SEXTA-FEIRA, 20 DE AGOSTO DE 2021

LEITURA: BRINCADEIRAS MODERNAS – TURMA DA MÔNICA https://youtu.be/zKUpkxP94_U

HOJE NÓS VAMOS FAZER UMA PETECA!!!



<https://www.tempojunto.com/2016/07/09/peteca-e-uma-brincadeira-tipica-brasileira-para-se-divertir-ao-ar-livre/>

VAMOS PRECISAR DE:

- FOLHAS DE JORNAL AMASSADO
- FITA ADESIVA LARGA, DO TIPO PARA FECHAR CAIXAS DE PAPELÃO
- PENAS, QUE PODEM SER SUBSTITUÍDAS POR TIRAS FINAS DE E.V.A.

- PARA INCREMENTAR MAIS, VOCÊ PODE USAR UM PEDAÇO DE TECIDO E FITAS.

MODO DE FAZER:

PARA FAZER A BASE, AMASSE O JORNAL EM FORMATO OVAL ACHATADO.
PASSE A FITA ADESIVA PARA DAR FORMA E FIRMEZA. DEIXE UM PEDAÇO SEM A FITA. É
POR ESTE ESPAÇO QUE SERÃO ESPETADAS AS PENAS.
PRENDA AS PENAS COM A FITA E VOCÊ DIVIRTA-SE.

CIÊNCIAS: MEU BRINQUEDO, SEU BRINQUEDO! FAÇA A LEITURA E RESPONDA AS
ATIVIDADES DA PÁGINA 98.

UM ABRAÇO VIRTUAL DAS PROFESSORAS:

HAMIRA (1A), MARICELIA (1B), ADRIANA (1C) E ALEXANDRA (1D) 