

EMEF "DAYLA CRISTINA SOUZA DE AMORIM"

ATIVIDADES ADAPTADAS

Atividades para o período de 08/09 a 10/09 e 13/09 a 17/09



PROFESSORES: Emanuel, Édison, Márcia, Raíssa.

4º ANO – A/B/C/D.

Aa	Bb	Cc	Dd	Ee	Ff	Gg	Hh	Ii	Jj	Kk	Ll	Mm
Nn	Oo	Pp	Qq	Rr	Ss	Tt	Uu	Vv	Ww	Xx	Yy	Zz

0 – ZERO	16 – DEZESSEIS	50 – CINQUENTA
1 – UM	17 – DEZESSETE	60 – SESSENTA
2 – DOIS	18 – DEZOITO	70 – SETENTA
3 – TRÊS	19 – DEZENOVE	80 – OITENTA
4 – QUATRO	20 – VINTE	90 – NOVENTA
5 – CINCO	21 – VINTE E UM	100 – CEM
6 – SEIS	22 – VINTE E DOIS	200 – DUZENTOS
7 – SETE	23 – VINTE E TRÊS	300 – TREZENTOS
8 – OITO	24 – VINTE E QUATRO	400 – QUATROCENTOS
9 – NOVE	25 – VINTE E CINCO	500 – QUINHENTOS
10 – DEZ	26 – VINTE E SEIS	600 – SEISCENTOS
11 – ONZE	27 – VINTE E SETE	700 – SETECENTOS
12 – DOZE	28 – VINTE E OITO	800 – OITOCENTOS
13 – TREZE	29 – VINTE E NOVE	900 – NOVECENTOS
14 – QUATORZE	30 – TRINTA	1.000 – MIL
15 – QUINZE	40 – QUARENTA	2.000 – DOIS MIL

HORTOLÂNDIA, SP.

2021

ATIVIDADES DE LÍNGUA PORTUGUESA

CABEÇALHO

EMEF "DAYLA CRISTINA SOUZA DE AMORIM"

HORTOLÂNDIA, _____ DE _____ DE 2021

HOJE É _____

MEU NOME É _____

PROFESSOR (A): _____ TURMA: 4º _____

BOM DIA!

NUMERAIS

ESCREVA A FAMÍLIA SILÁBICA DA LETRA Q:

CABEÇALHO

EMEF "DAYLA CRISTINA SOUZA DE AMORIM"

HORTOLÂNDIA, _____ DE _____ DE 2021.

HOJE É _____

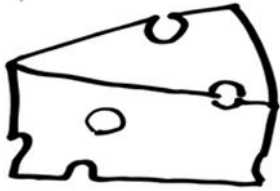
MEU NOME É _____

PROFESSOR (A): _____ TURMA: 4º _____


BOM DIA!

ALFABETO


COMPLETE COM AS SÍLABAS (QUA, QUE, QUI, QUO) .



	IJO
--	-----



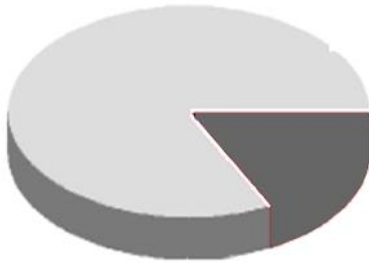
	ABO
--	-----



	DRO
--	-----



	IXO
--	-----



	TA
--	----



	TI
--	----

CABEÇALHO

EMEF "DAYLA CRISTINA SOUZA DE AMORIM"

HORTOLÂNDIA, _____ DE _____ DE 2021

HOJE É _____

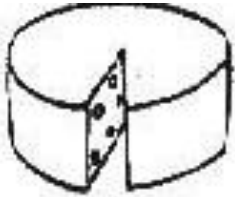
MEU NOME É _____

PROFESSOR (A): _____ TURMA: 4º _____

BOM DIA!

NUMERAIS

LIGUE O DESENHO COM O NOME E, DEPOIS, ESCREVA O NOME AO LADO.



QUIBE



QUADRO



QUEIJO




QUINDIM



QUATI



QUIABO



QUILO

CABEÇALHO

EMEF "DAYLA CRISTINA SOUZA DE AMORIM"

HORTOLÂNDIA, _____ DE _____ DE 2021.

HOJE É _____

MEU NOME É _____

PROFESSOR (A): _____

TURMA: 4º _____

BOM DIA!

ALFABETO

COMPLETE AS SÍLABAS DAS PALAVRAS COM (QUA, QUE, QUI, QUO) E DEPOIS ESCREVA AS PALAVRAS NA LINHA ABAIXO.



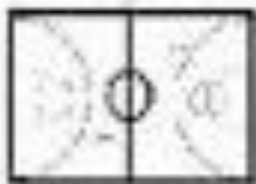
___ ABO



___ IMADA



___ LO



___ DRA



___ IJO



LE ___



___ TRO



___ RTO

40

___ RENTA

CABEÇALHO

EMEF "DAYLA CRISTINA SOUZA DE AMORIM"

HORTOLÂNDIA, _____ DE _____ DE 2021

HOJE É _____

MEU NOME É _____

PROFESSOR (A): _____ TURMA: 4º _____

BOM DIA!

NUMERAIS

RESOLVA AS ADIÇÕES. INICIE COM AS UNIDADE E DEPOIS COM AS DEZENAS

$30 + 8 =$ _____

D	U

$23 + 15 =$ _____

D	U

$12 + 14 =$ _____

D	U

$54 + 25 =$ _____

D	U

$63 + 33 =$ _____

D	U

$67 + 21 =$ _____

D	U

$81 + 18 =$ _____

D	U



CABEÇALHO

EMEF "DAYLA CRISTINA SOUZA DE AMORIM"

HORTOLÂNDIA, _____ DE _____ DE 2021

HOJE É _____

MEU NOME É _____

PROFESSOR (A): _____ TURMA: 4º _____

BOM DIA!

ALFABETO

OBSERVE OS NÚMEROS E FAÇA AS CONTINHAS ABAIXO

Para educar

D	U
4	9
- 3	8

D	U
2	6
- 1	0

D	U
1	5
- 1	4

D	U
6	8
- 3	3

D	U
7	0
- 4	5

D	U
2	9
- 1	8

D	U
1	0
- 1	0

D	U
5	4
- 2	4

D	U
2	0
- 2	0

D	U
8	9
- 3	6

CABEÇALHO

EMEF "DAYLA CRISTINA SOUZA DE AMORIM"

HORTOLÂNDIA, _____ DE _____ DE 2021

HOJE É _____

MEU NOME É _____

PROFESSOR (A): _____ TURMA: 4º _____

BOM DIA!

NUMERAIS

OBSERVE AS CONTINHAS E FAÇA AS OPERAÇÕES ABAIXO:

$$\begin{array}{r} \bigcirc \\ + \quad \begin{array}{|c|c|} \hline 2 & 7 \\ \hline 8 & 6 \\ \hline \end{array} \\ \hline \end{array}$$

$$\begin{array}{r} \bigcirc \\ + \quad \begin{array}{|c|c|} \hline 3 & 9 \\ \hline 3 & 6 \\ \hline \end{array} \\ \hline \end{array}$$

$$\begin{array}{r} \bigcirc \\ + \quad \begin{array}{|c|c|} \hline 8 & 7 \\ \hline 3 & 5 \\ \hline \end{array} \\ \hline \end{array}$$

$$\begin{array}{r} \bigcirc \\ + \quad \begin{array}{|c|c|} \hline 4 & 6 \\ \hline 3 & 8 \\ \hline \end{array} \\ \hline \end{array}$$

$$\begin{array}{r} \bigcirc \\ + \quad \begin{array}{|c|c|} \hline 9 & 6 \\ \hline 1 & 8 \\ \hline \end{array} \\ \hline \end{array}$$

$$\begin{array}{r} \bigcirc \\ + \quad \begin{array}{|c|c|} \hline 5 & 5 \\ \hline 2 & 6 \\ \hline \end{array} \\ \hline \end{array}$$

$$\begin{array}{r} \bigcirc \\ + \quad \begin{array}{|c|c|} \hline 6 & 6 \\ \hline 3 & 7 \\ \hline \end{array} \\ \hline \end{array}$$

$$\begin{array}{r} \bigcirc \\ + \quad \begin{array}{|c|c|} \hline 8 & 8 \\ \hline 3 & 9 \\ \hline \end{array} \\ \hline \end{array}$$

$$\begin{array}{r} \bigcirc \\ + \quad \begin{array}{|c|c|} \hline 3 & 7 \\ \hline 2 & 3 \\ \hline \end{array} \\ \hline \end{array}$$

$$\begin{array}{r} \bigcirc \\ + \quad \begin{array}{|c|c|} \hline 1 & 5 \\ \hline 9 & 6 \\ \hline \end{array} \\ \hline \end{array}$$

$$\begin{array}{r} \bigcirc \\ + \quad \begin{array}{|c|c|} \hline 4 & 9 \\ \hline 8 & 5 \\ \hline \end{array} \\ \hline \end{array}$$

$$\begin{array}{r} \bigcirc \\ + \quad \begin{array}{|c|c|} \hline 7 & 8 \\ \hline 2 & 9 \\ \hline \end{array} \\ \hline \end{array}$$