



ANEXO II

QUADRO DE ROTINAS DIÁRIAS

(Ensino Fundamental I e II, Educação Integral, EJA I e II, CIER)

Unidade Escolar: EMEF DONA ANA JOSÉ BODINI JANUÁRIO
Professoras: ELIANE E PRISCILA
1º ANO A – B
DATA: 15 À 19/03/2021

Registro quinzenal da rotina de estudos dos alunos.

Dia da semana	Rotina diária: descrição das atividades
Segunda – feira Data:15	<p>HISTÓRIA DO DIA : https://www.youtube.com/watch?v=99bUZSLLtyM&t=28s “ PEDRO E O LOBO”</p> <p>OLÁ CRIANÇAS! BEM VINDOS A MAIS UMA SEMANA DE ESTUDOS. ESTA SEMANA VAMOS CONTINUAR COM A APREDIZAGEM DA LETRA B. 1 – ACESE O VÍDEO ABAIXO, PARA CONHECER MAIS DETALHES DESTA LETRINHA.</p> <p>https://www.youtube.com/watch?v=VpMmeWLNx8</p> <p>MUITO BEM! AGORA QUE VOCE JÁ SABE QUASE TUDO DESTA LETRA CONHECE , ASSISTA MAIS UM VIDEOZINHO, PARA CONHECER MAIS SOBRE A LETRA B.</p> <p>https://www.youtube.com/watch?v=kZUQZ8hQy1Q</p>



ANEXO II

QUADRO DE ROTINAS DIÁRIAS

(Ensino Fundamental I e II, Educação Integral, EJA I e II, CIER)

3- OBSERVE AS FIGURAS ABAIXO E CIRCULE AS QUE SE INICIAM COM A SÍLABA **BA** (A ATIVIDADE SE ENCONTRA NA SUA PASTA)

PINTE AS FIGURAS QUE COMEÇAM COM **BA**

MEU NOME É:



ANEXO II

QUADRO DE ROTINAS DIÁRIAS

(Ensino Fundamental I e II, Educação Integral, EJA I e II, CIER)

4 – COMPLETE AS PALAVRINHAS ABAIXO COM A SÍLABA **BE**, E COM AJUDA DAS IMAGENS DESCUBRA O QUE ESTÁ ESCRITO. (ATIVIDADE ENCONTRA-SE EM SUA PASTA)

VAMOS DESCOBRIR OUTRAS
PALAVRAS COM B

B

E

BE

BE



RÇO



IJO



SOURO



MEU NOME É:



ANEXO II

QUADRO DE ROTINAS DIÁRIAS

(Ensino Fundamental I e II, Educação Integral, EJA I e II, CIER)

Terça-feira

Data:16

HISTÓRIA DO DIA: <https://www.youtube.com/watch?v=6ekMbyU5Exg&t=28s> A “BOCA DO SAPO”

5 – PINTE AS IMAGENS QUE COMEÇAM COM BI

PINTE AS FIGURAS QUE COMEÇAM COM **BI**

MEU NOME É:



ANEXO II

QUADRO DE ROTINAS DIÁRIAS

(Ensino Fundamental I e II, Educação Integral, EJA I e II, CIER)

6 – OBSERVE AS IMAGENS DA CRUZADINHA E ESCREVA A SÍLABA QUE ESTÁ FALTANDO.

COMPLETE COM O PEDACINHO **BO**

MEU NOME É: _____



ANEXO II

QUADRO DE ROTINAS DIÁRIAS

(Ensino Fundamental I e II, Educação Integral, EJA I e II, CIER)

7 – COMPLETE COM A SÍLABA **BU**, E DESCUBRA A PALAVRA QUE ESTÁ ESCRITA.

VAMOS DESCOBRIR OUTRAS
PALAVRAS COM B

B

U

BU

MBUM



LE



RRO



RACO



MEU NOME É:



ANEXO II

QUADRO DE ROTINAS DIÁRIAS





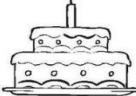















(Ensino Fundamental I e II, Educação Integral, EJA I e II, CIER)

HISTÓRIA DO DIA: <https://www.youtube.com/watch?v=f61tsJRYjfU> “O GRUFÁLO”

8 - AGORA QUE VOCÊ JÁ ESTÁ CRAQUE NA LETRA B, COMPLETE AS PALAVRINHAS ABAIXO E BASEADO NAS FIGURAS, FAÇA A LEITURA DESTAS PALAVRAS. SE PUDER GRAVE UM VÍDEO E ENVIE PARA SUA PROFESSORA. ELA VAI ADORAR! NÃO SE ESQUEÇA DE PINTAR A ATIVIDADE. (ESTA ATIVIDADE SE ENCONTRA EM SUA PASTA)

LETRA B

VAMOS COMPLETAR AS PALAVRAS COM A LETRA B.
DEPOIS, COPIE AS PALAVRAS EM SEU CADERNO.

 __OLA	 __ALA	 __ICO	 __ONÉ
 __OLO	 __EXIGA	 __OTA	 __ALÃO
 __ULE	 __ONECA	 __ANANA	 __OCA
 __OMBOM	 __AÚ	 __ÓIA	 __RAÇO
 BE__É	 A__ACATE	 JA__UTI	 URU__U

Quarta-feira

Data:17



ANEXO II

QUADRO DE ROTINAS DIÁRIAS

(Ensino Fundamental I e II, Educação Integral, EJA I e II, CIER)

9 - OLHA AÍ, A BRINCADEIRA DO DETETIVE NOVAMENTE. COM APOIO DO BANCO DE PALAVRAS, ENCONTRE AS PALAVRAS ABAIXO. (ATIVIDADE ENCONTRA-SE EM SUA PASTA)

CAÇA-PALAVRAS

- Procure, no caça-palavras, o nome de cada desenho abaixo:



B E X I G A



B A N A N A



B O N E C A



B O C A



B E I J O



B A T A T A



B O N É



B O T Ã O

A	C	A	C	B	E	I	J	O	U
B	O	C	A	V	A	L	O	Q	A
U	B	O	T	Ã	O	R	C	Z	H
C	A	B	E	X	I	G	A	D	A
Q	U	I	N	B	O	N	E	C	A
X	B	O	N	É	Q	A	S	D	F
I	O	B	A	N	A	N	A	J	X
Z	C	O	B	A	T	A	T	A	H



ANEXO II

QUADRO DE ROTINAS DIÁRIAS

(Ensino Fundamental I e II, Educação Integral, EJA I e II, CIER)

<p>Quinta-feira Data:18</p>	<p>HISTÓRIA DO DIA: https://www.youtube.com/watch?v=a-NJ-xCyQsU “ UMA LAGARTA MUITO COMILONA”</p> <p>10 - COMPLETE A SEQUÊNCIA NUMÉRICA, NO QUADRO ABAIXO. (ATIVIDADE ENCONTRA-SE EM SUA PASTA)</p> <ul style="list-style-type: none">• COMPLETE A SEQUÊNCIA DOS NÚMEROS NOS QUADRINHOS: <p>1 - 2 - 3 - 4 - 5 - 6 - 7 - 8 - 9</p> <p>1 - □ - □ - 4 - 5 - □ - □ - 8 - 9</p> <p>1 - □ - 3 - □ - 5 - □ - 7 - □ - 9</p> <p>□ - 2 - □ - 4 - □ - 6 - □ - 8 - □</p> <p>□ - □ - □ - □ - □ - □ - □ - □ - □</p>



ANEXO II

QUADRO DE ROTINAS DIÁRIAS

(Ensino Fundamental I e II, Educação Integral, EJA I e II, CIER)

11 – OBSERVE A TABELA ABAIXO, E PINTE OS QUADRADINHO REFERENTE A IDADE DE CADA CRIANÇA.
(ATIVIDADE ENCONTRA-SE EM SUA PASTA)

NOME: _____
DATA: _____ www.mestredosaber.com.br

PINTE A QUANTIDADE DE QUADRADINHOS REFERENTE A IDADE DE CADA CRIANÇA.



ALAN

6



ANA

9



CAIO

5



CARLA

10



GAEL

8



BIA

7



ANEXO II

QUADRO DE ROTINAS DIÁRIAS

(Ensino Fundamental I e II, Educação Integral, EJA I e II, CIER)

Sexta-feira

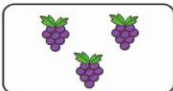







Data: 19

HISTÓRIA DO DIA: <https://www.youtube.com/watch?v=KQmgBI-cRWY> "DONA BARATINHA"

12 – OBSERVE A ATIVIDADE ABAIXO E FAÇA AS ADIÇÕES. (ATIVIDADE ENCONTRA-SE EM SUA PASTA)

NOME: _____
DATA: _____ www.mestredosaber.com.br

FAÇA AS ADIÇÕES.

	+		=	<input type="text"/>
_____		_____		_____
	+		=	<input type="text"/>
_____		_____		_____
	+		=	<input type="text"/>
_____		_____		_____
	+		=	<input type="text"/>
_____		_____		_____